



# ПОПИТ ТА ПРОПОЗИЦІЯ НА ЗАРЕЄСТРОВАНОМУ РИНКУ ПРАЦІ У СІЧНІ 2022 РОКУ

[www.don.dcz.gov.ua](http://www.don.dcz.gov.ua)



## Попит та пропозиція на зареєстрованому ринку праці у січні 2022 року

У січні 2022 року роботодавці проінформували центри зайнятості про наявність 2,5 тис. вакансій, що на 23,3% менше, ніж у січні 2021 року.

Структура вакансій за видами економічної діяльності була наступною: 20,2% вакансій пропонувалося на підприємствах переробної промисловості; 17,5% – в оптовій та роздрібній торгівлі; 8,1% – в освіті; 7,4% – у добувній промисловості та в охороні здоров'я; 6,8% – у сфері транспорту.

У професійному розрізі, найбільше вакансій пропонувалося для працевлаштування: кваліфікованих робітників з інструментом (19,3%); робітників з обслуговування, експлуатації устаткування та машин (17,2%); працівників сфери торгівлі та послуг (17%); некваліфікованих працівників (13,2%).

Станом на 1 лютого 2022 року кількість актуальних вакансій, заявлених роботодавцями до служби зайнятості становила 1,1 тис. одиниць, що на 43,2% менше, ніж на відповідну дату минулого року.

За видами економічної діяльності, більшість вакансій налічувалася на підприємствах переробної промисловості майже (20%), в оптовій та роздрібній торгівлі (14,4%), у сфері транспорту (9,4%), у добувній промисловості (8,7%), в освіті (7%) та в охороні здоров'я (6,6%)

За професійними групами: найбільший попит роботодавців спостерігався на кваліфікованих робітників з інструментом – 24,4% всіх поданих вакансій (слюсар-ремонтник, електромонтер з ремонту та обслуговування, електрогазозварник, електрозварник ручного зварювання, слюсар з ремонту колісних транспортних засобів, електрослюсар (слюсар) черговий та з ремонту устаткування, слюсар аварійно-відновлювальних робіт, електрослюсар підземний); робітників з обслуговування, експлуатації устаткування та машин – 16,9% (водій, тракторист-машиніст сільськогосподарського виробництва, токар, машиніст конвеєра, дорожній робітник, машиніст екскаватора, фрезерувальник); працівників сфери торгівлі та послуг – 16,8% (продавець, продавець-консультант, кухар, охоронник, молодша медична сестра (молодший медичний брат), соціальний робітник, офіціант, бармен); некваліфікованих працівників – 12,6% (підсобний робітник, вантажник, прибиральник службових приміщень, комірник, двірник, сторож, укладальник-пакувальник, кухонний робітник, кур'єр); фахівців – 9,5% (бухгалтер, сестра медична (брат медичний), фахівець, вихователь, механік, асистент вихователя).



## Попит та пропозиція на зареєстрованому ринку праці у січні 2022 року

У січні 2022 року послугами Донецької обласної служби зайнятості скористалися **12,2 тис. безробітних громадян**, що на **31,9%** менше, ніж у січні 2021 року.

За видами економічної діяльності, серед безробітних, які мали професійний досвід, **18,3%** раніше працювали у державному управлінні й соціальному страхуванні; **16%** - у торгівлі; **15,7%** - на підприємствах переробної промисловості; **11,1%** - у сільському господарстві.

За професійними групами, серед зареєстрованих безробітних переважають робітники з обслуговування, експлуатації устаткування та машин та працівники сфери торгівлі і послуг (**16,2%**); керівники, менеджери (**14,2%**); професіонали (**12,9%**); фахівці - (**11,5%**).

Станом на **1 лютого 2022 року** послуги Донецької обласної служби зайнятості отримували **10,0 тис. зареєстрованих безробітних**, що на **36%** менше, ніж на відповідну дату минулого року.

За статтю: у загальній кількості зареєстрованих безробітних, чоловіки становили - **4,1 тис. осіб** (або **41%**), жінки - **5,9 тис. осіб** (або **59%**).

За віковими групами: **26,5%** зареєстрованих безробітних були у віці до 35 років; **30,7%** - у віці від 35 до 44 років; **26,6%** - у віці від 45 до 55 років; **16,2%** - понад 55 років.

За освітою: **57,7%** зареєстрованих безробітних мали вищу освіту, **33,9%** - професійно-технічну, **8,4%** - загальну середню освіту.

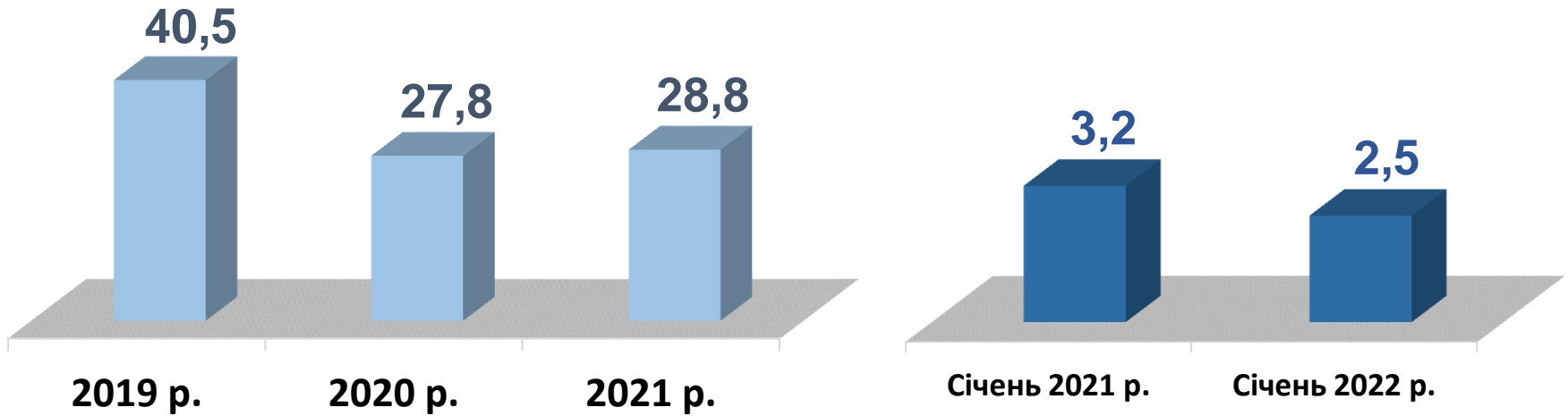
Суттєвим залишається дисбаланс між попитом та пропозицією робочої сили. Станом на **1 лютого 2022 року**, в середньому по області, на одне вільне робоче місце претендувало **9 безробітних** (на 1 лютого 2021 року - **8 осіб**).

Найбільша невідповідність попиту на робочу силу та її пропозиції у професійно-кваліфікаційному розрізі спостерігалася серед кваліфікованих робітників сільського господарства (на 1 вакансію претендувало **30 осіб**), службовців та керівників (**25 осіб**).

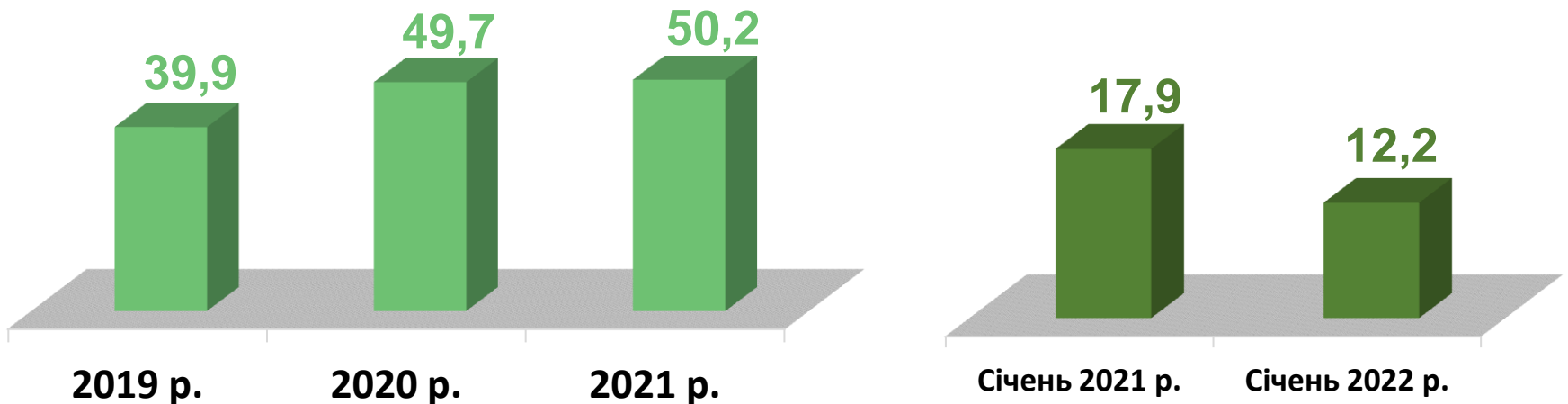
Найбільша нестача вакансій спостерігалася для представників таких професій: для **424 безробітних водіїв** автотранспортних засобів на сьогодні є **50 вакансій**; для **262 безробітних спеціалістів державної служби** на сьогодні вакансії відсутні; для **233 безробітних бухгалтерів** **29** вакансій; для **226 безробітних трактористів-машиністів** сільськогосподарського виробництва є **9** вакансій; для **179 безробітних охоронників** на сьогодні є **21** вакансія; для **132 безробітних кухарів** **18** вакансій; для **92 безробітних трактористів** є **1** вакансія; для **91 безробітного економіста** є **10** вакансій.

Нестача кадрів спостерігалася серед представників таких професій: слюсарів аварійно-відновлювальних робіт, забійників на відбійних молотках, вчителів-дефектологів, електромонтерів тягової підстанції, готувачів фаршу, стрічкових прибиральників, інспекторів (пенітенціарна система), економістів-статистиків, вчителів-реабілітологів.

### Кількість вакансій, тис. одиниць



### Кількість безробітних, тис. осіб



Попит та пропозиція на зареєстрованому  
ринку праці у січні 2022 року

## Кількість вакансій по міських та районних ЦЗ, одиниць



## Кількість безробітних по міських та районних ЦЗ, осіб



## Кількість вакансій та кількість безробітних

### За видами економічної діяльності

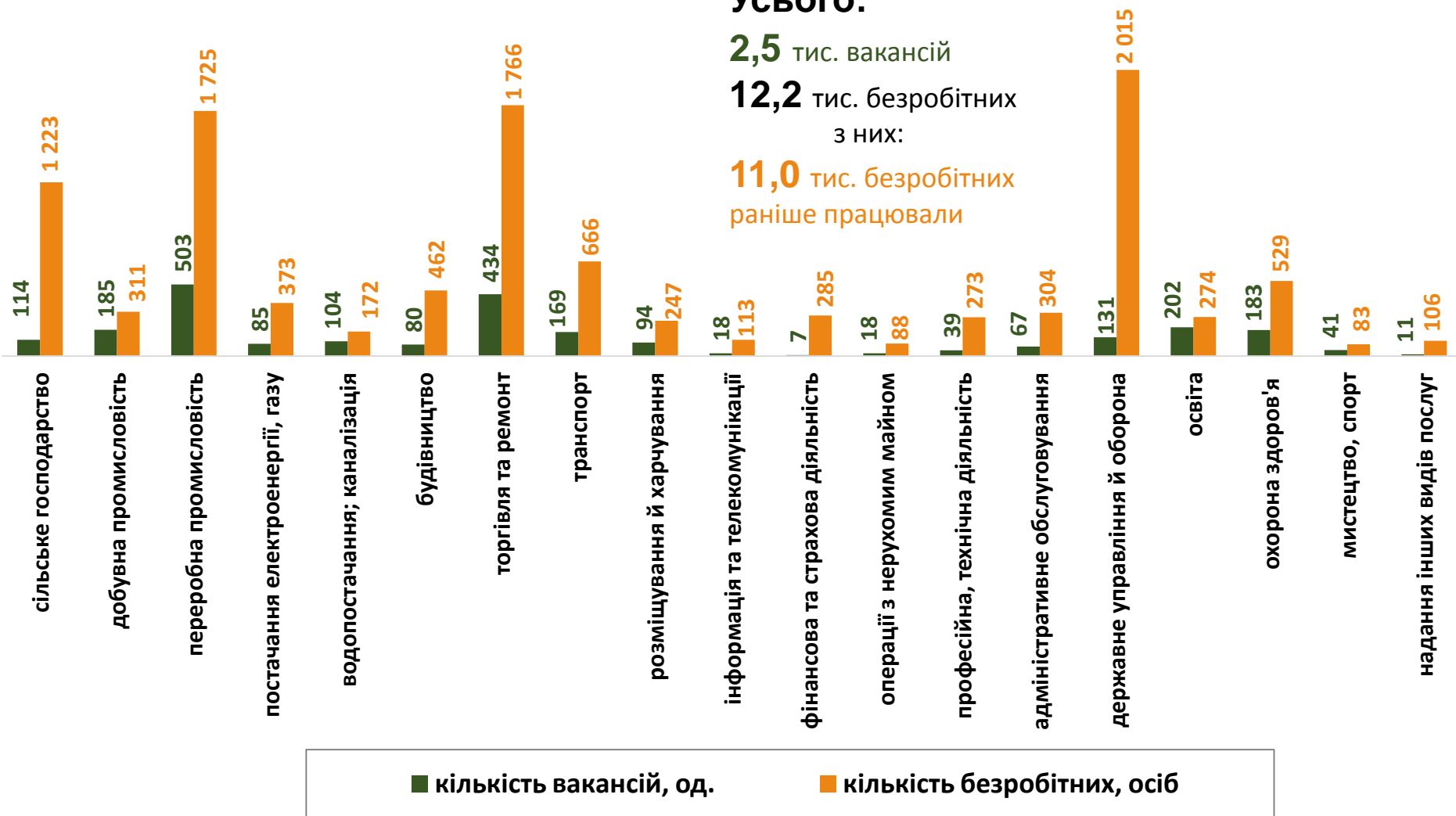
Усього:

2,5 тис. вакансій

12,2 тис. безробітних

з них:

11,0 тис. безробітних  
раніше працювали



## Кількість безробітних за статтю

(за статтю та видами економічної діяльності підприємств, на яких вони раніше працювали)



**4,9** тис. чоловіків

з них:

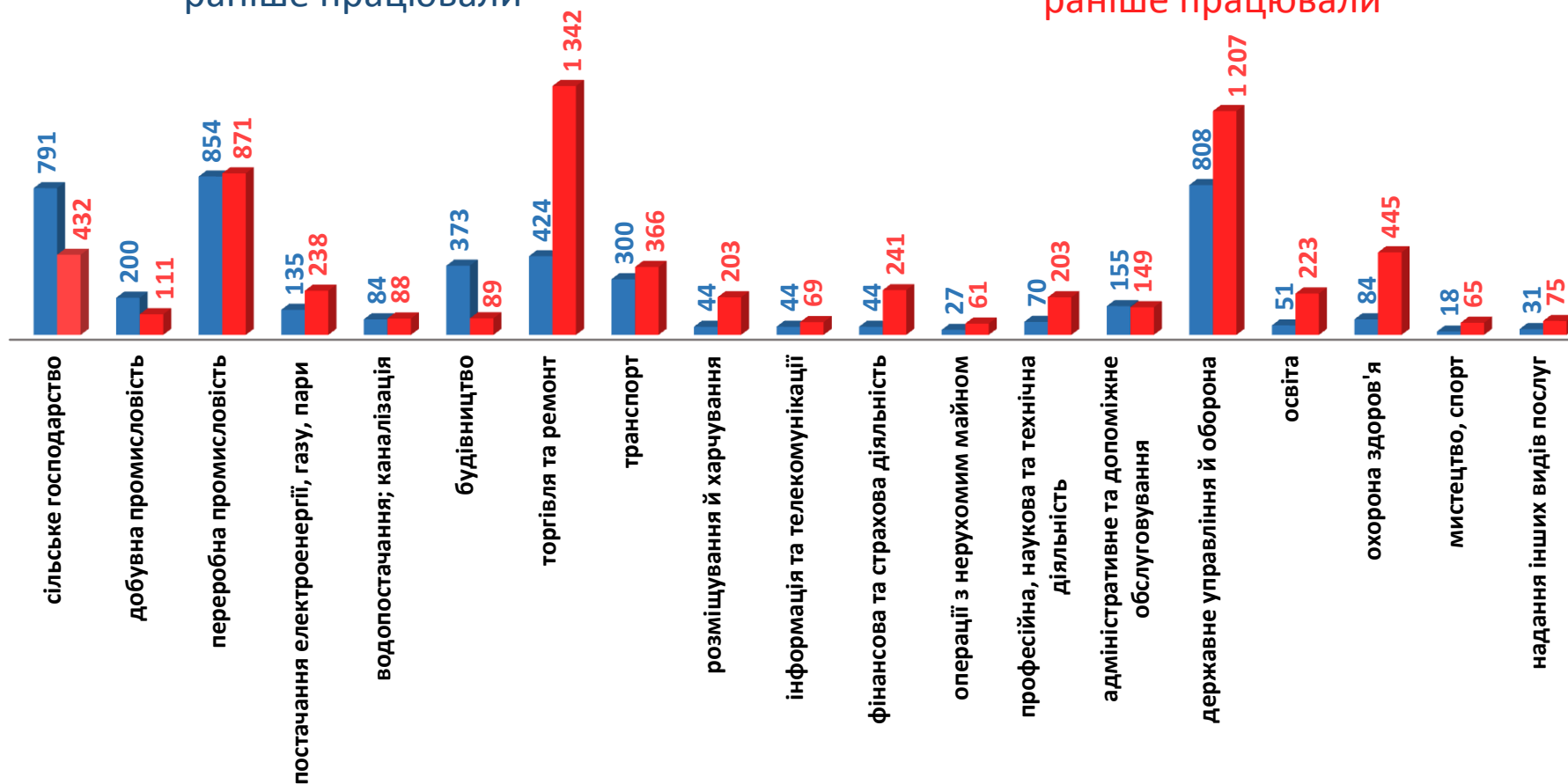
**4,5** тис. чоловіків  
раніше працювали



**7,3** тис. жінок

з них:

**6,5** тис. жінок  
раніше працювали



## Попит та пропозиція на зареєстрованому ринку праці у січні 2022 року

### Структура вакансій, % (за видами економічної діяльності)



### Структура безробітних, % (за видами економічної діяльності, на яких вони раніше працювали)





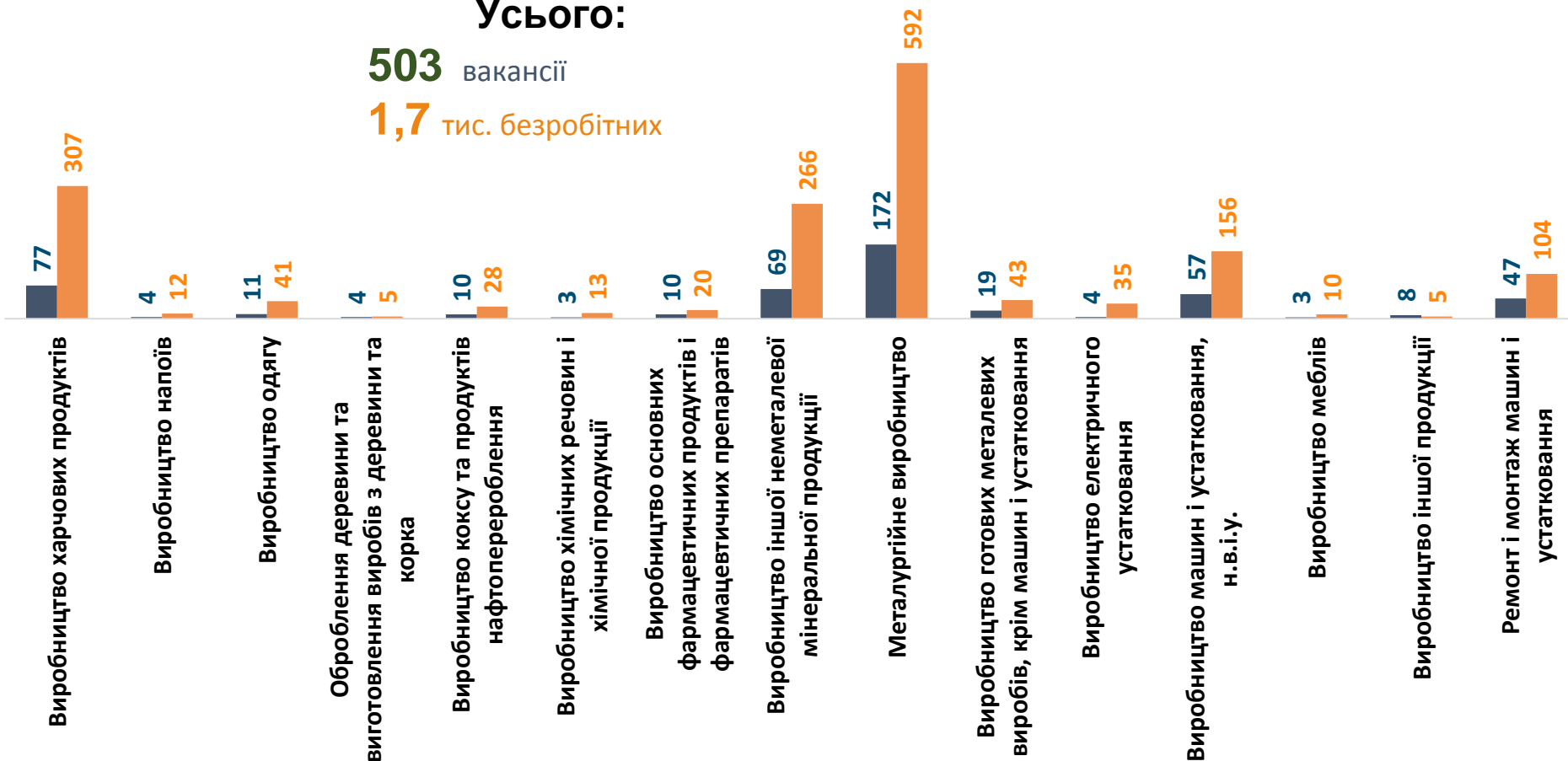
## Кількість вакансій та кількість безробітних

### за окремими видами переробної промисловості

Усього:

**503** вакансії

**1,7** тис. безробітних



■ кількість вакансій, од.

■ кількість безробітних, осіб

## Кількість безробітних за статтю

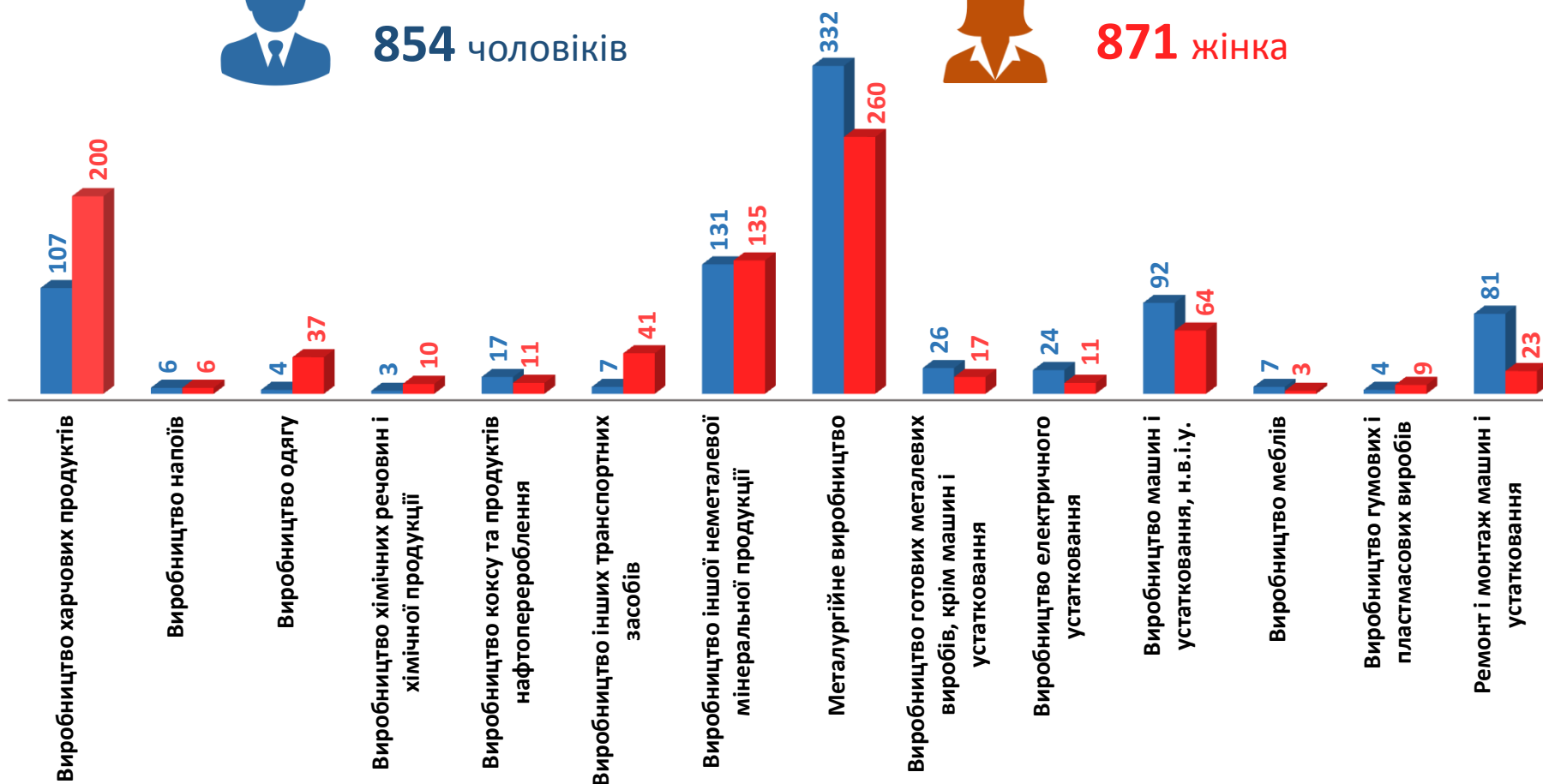
(за статтю та окремими видами переробної промисловості підприємств,  
на яких вони раніше працювали)



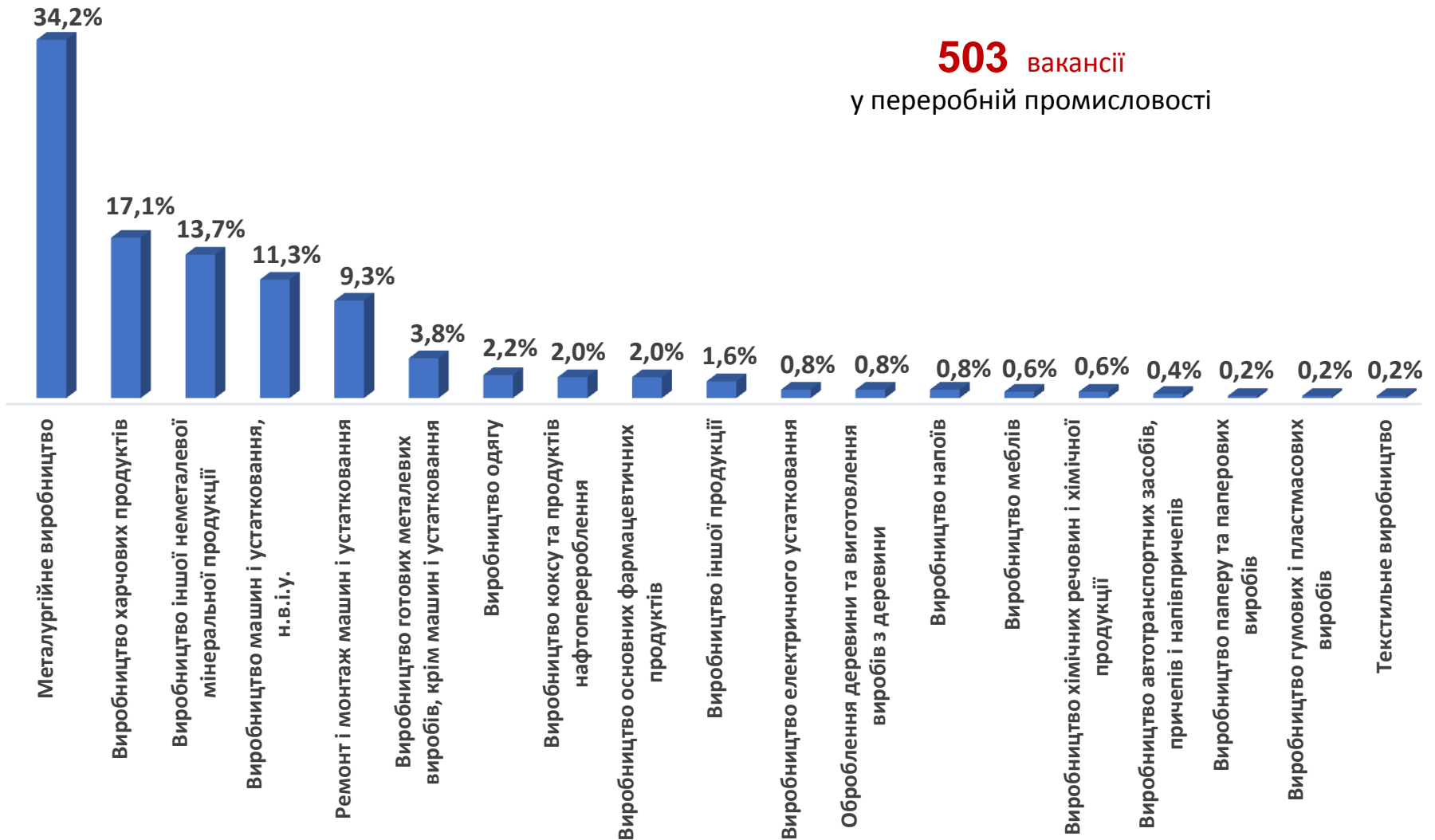
**854** чоловіків



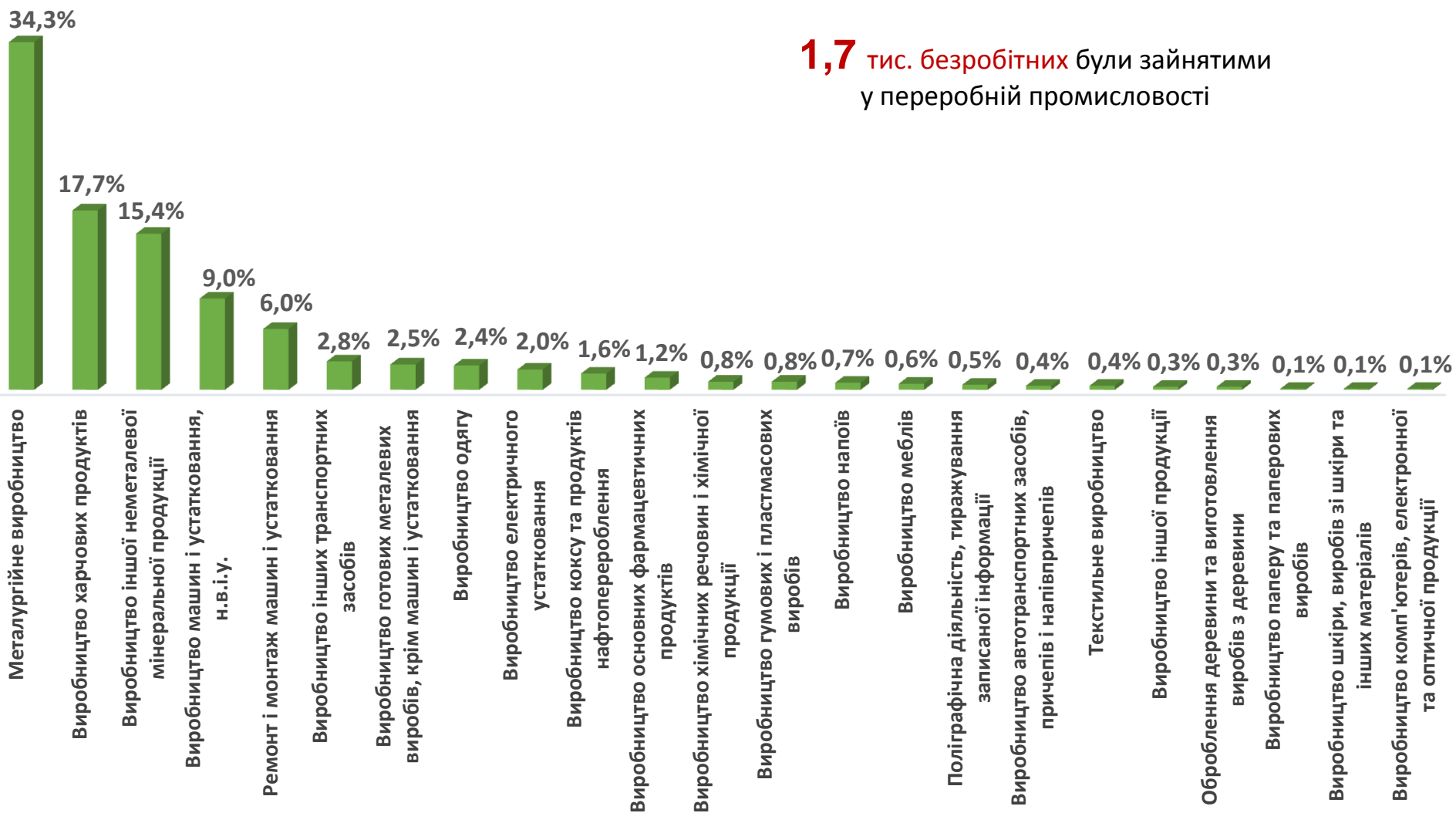
**871** жінка



## Структура вакансій за видами переробної промисловості, %



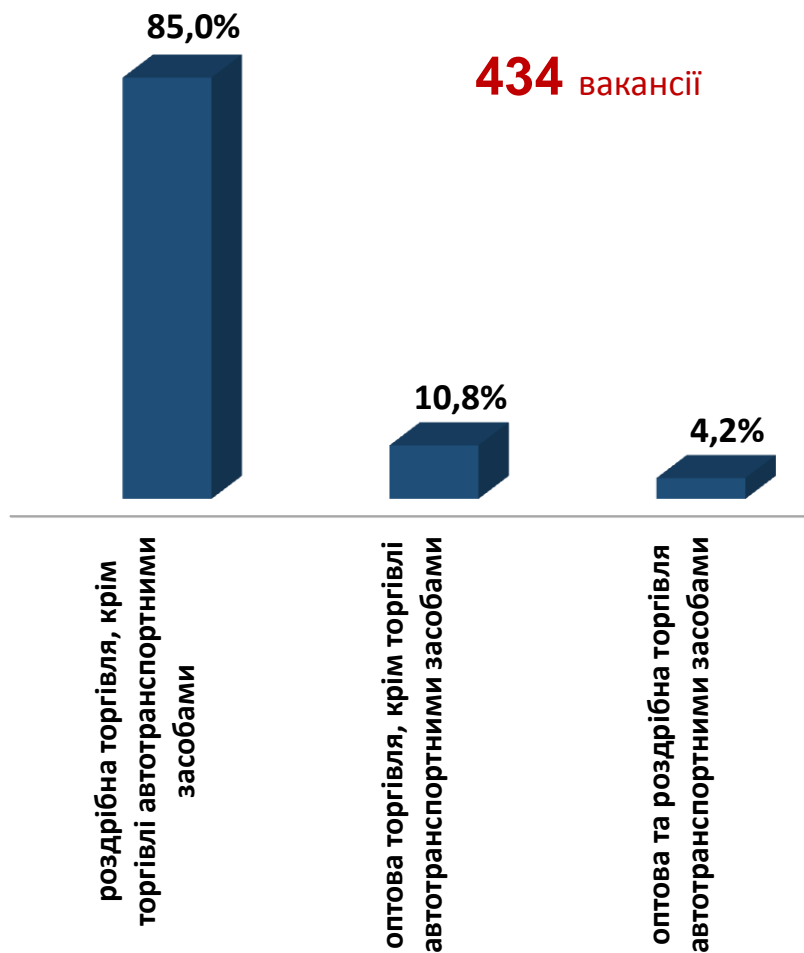
## Структура безробітних за видами переробної промисловості, %



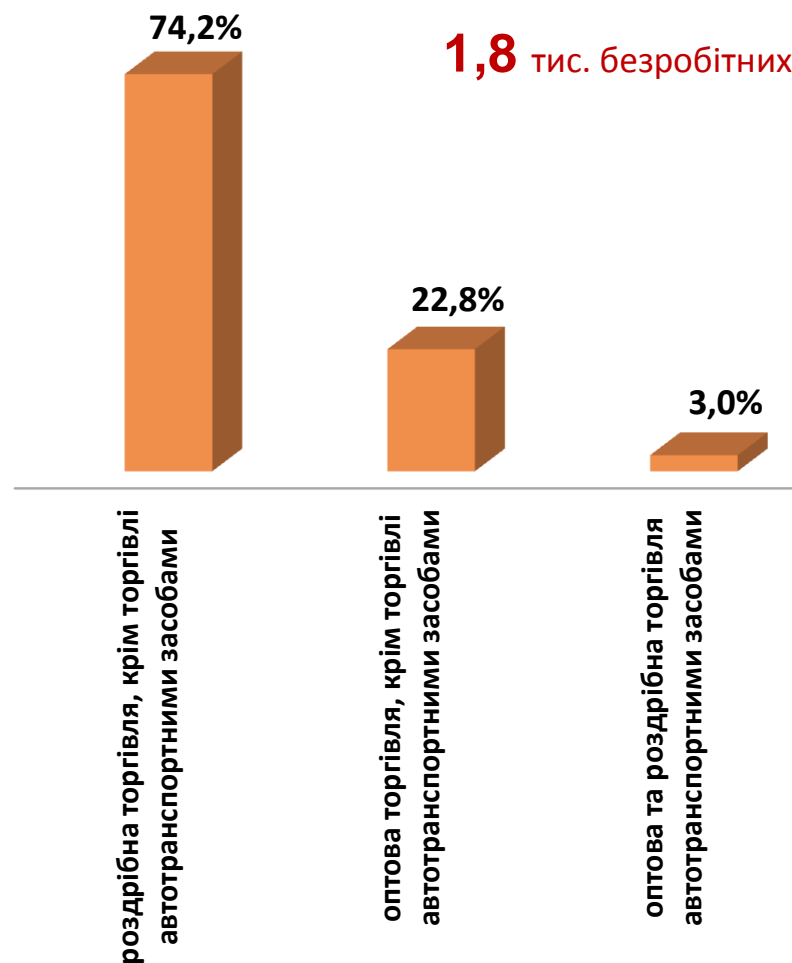
## Кількість вакансій та кількість безробітних за видами оптової та роздрібної торгівлі



### Структура вакансій за видами оптової та роздрібної торгівлі, %



### Структура безробітних за видами оптової та роздрібної торгівлі, %

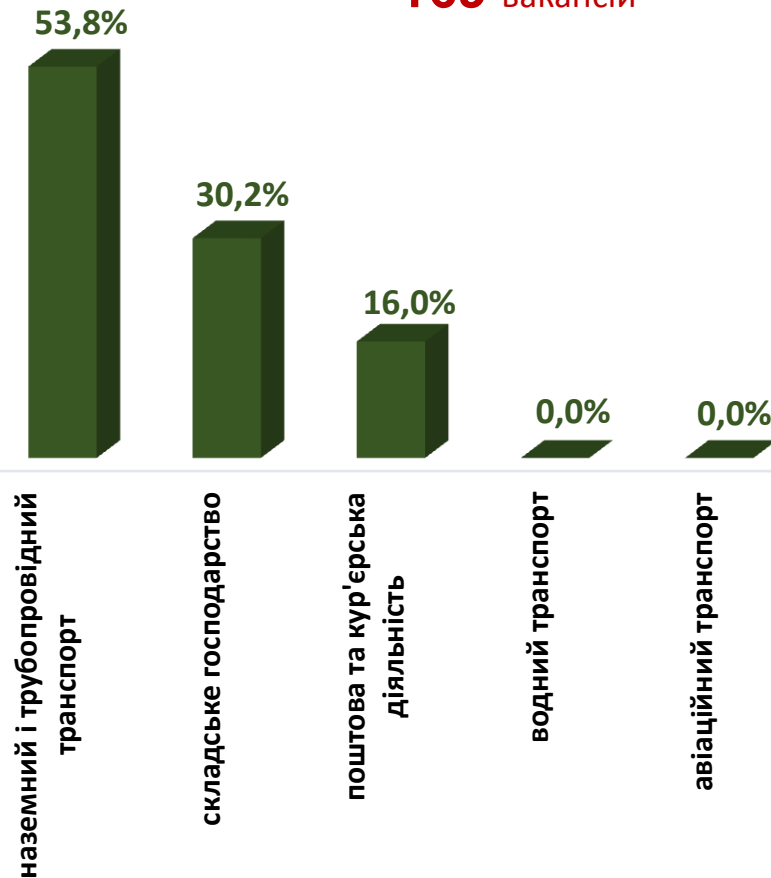


## Кількість вакансій та кількість безробітних у сфері транспорту



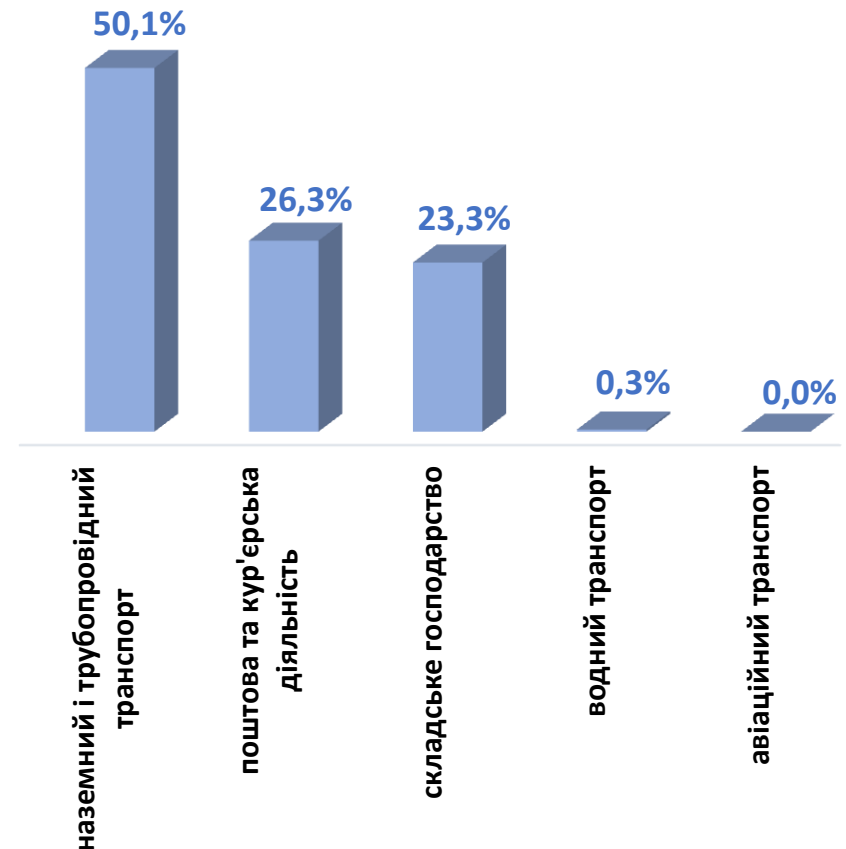
### Структура вакансій, % у сфері транспорту

**169** вакансій



### Структура безробітних, % у сфері транспорту

**666** безробітних





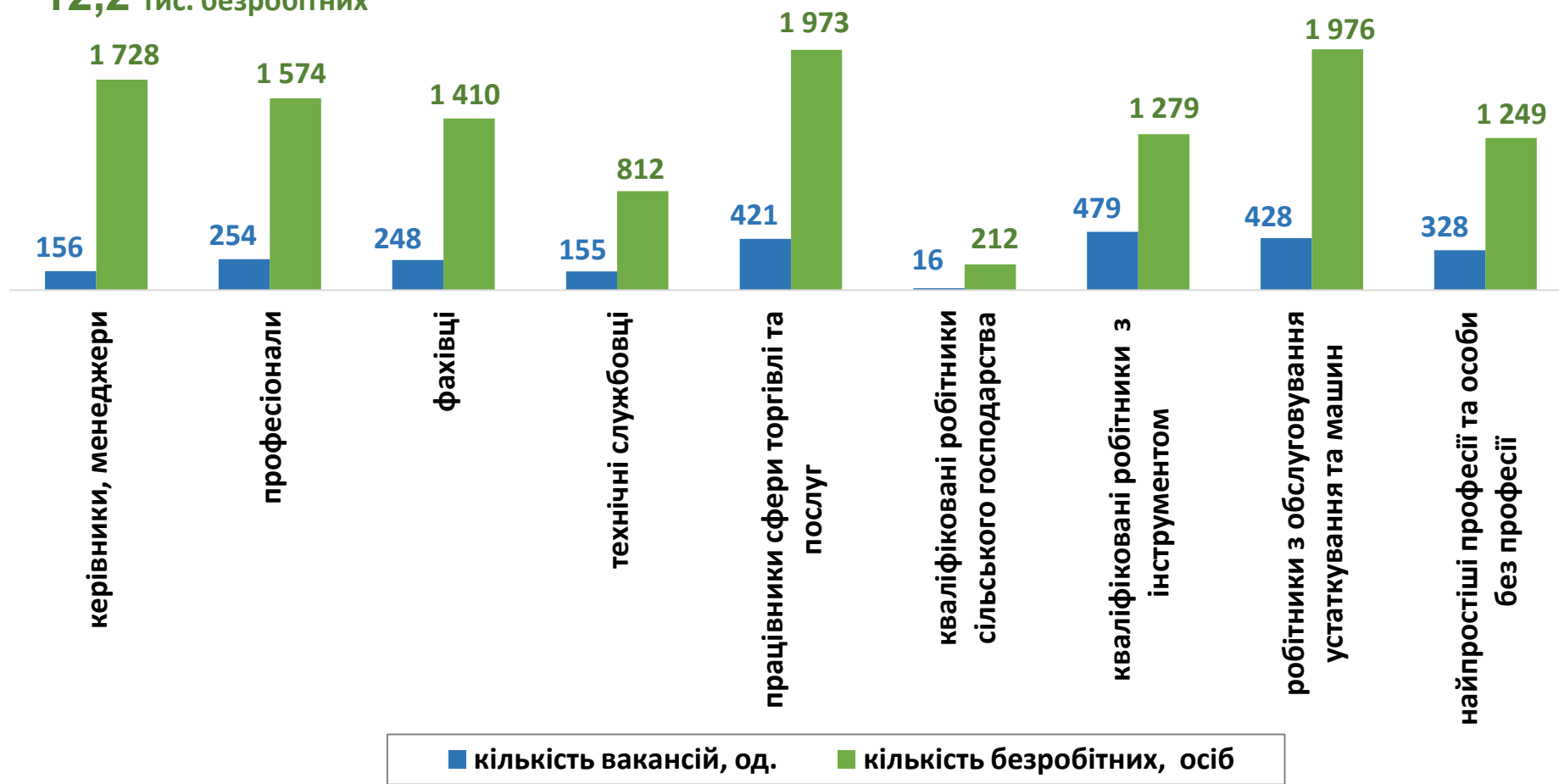
## Кількість вакансій та кількість безробітних

### За професійними групами

Усього:

2,5 тис. вакансій

12,2 тис. безробітних



## Кількість безробітних за статтю

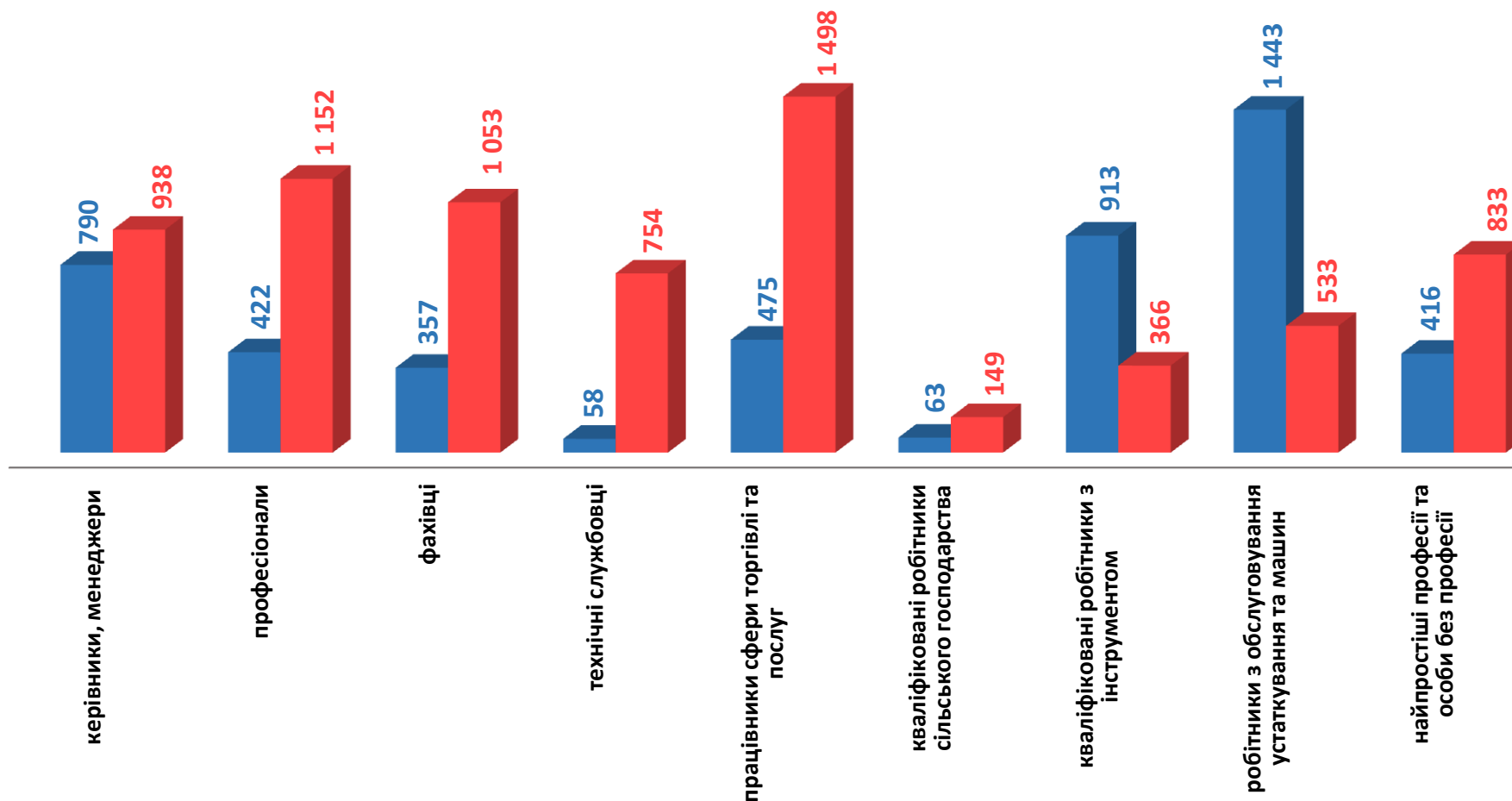
(за статтю та професійними групами)



**4,9** тис. чоловіків



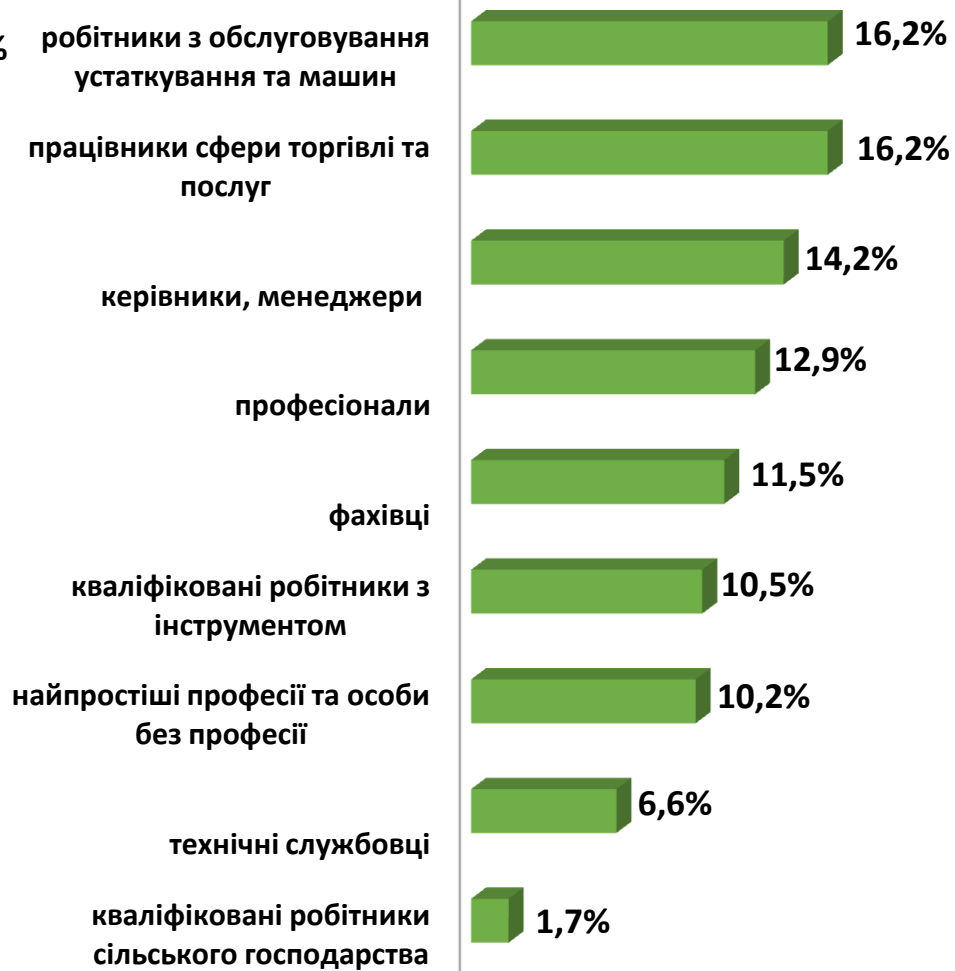
**7,3** тис. жінок



## Структура вакансій за професійними групами, %



## Структура безробітних за професійними групами, %

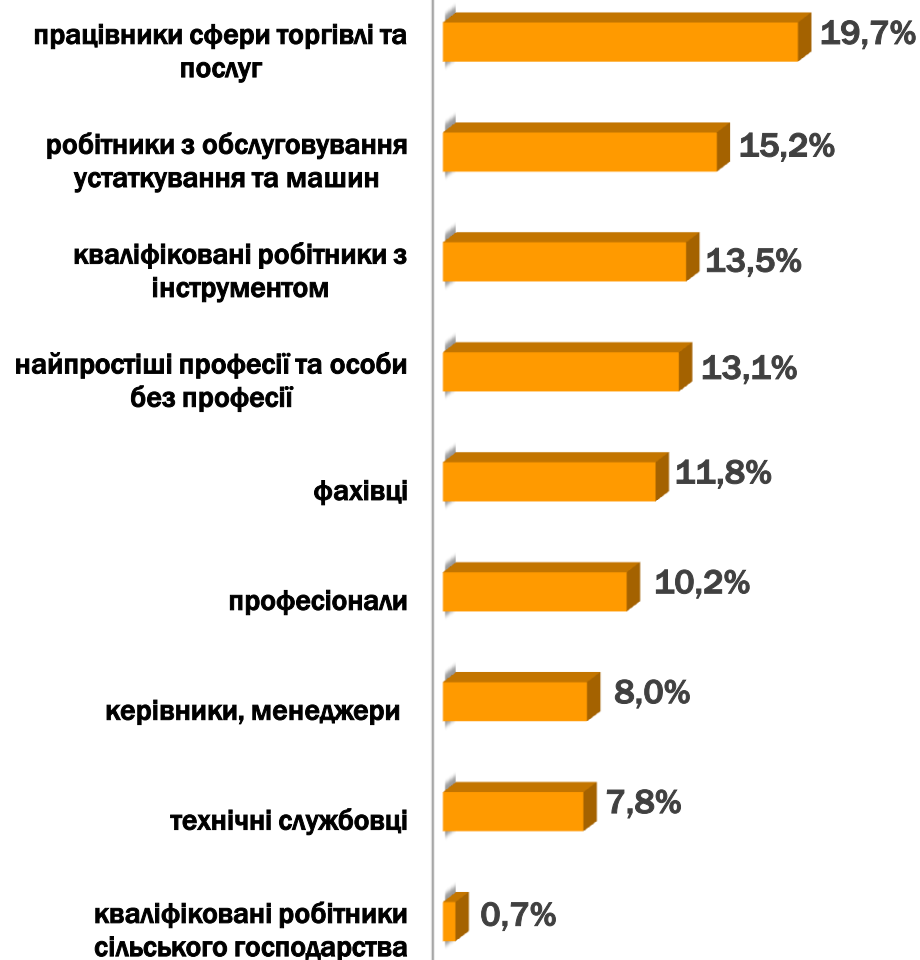


## Структура працевлаштованих безробітних, %

### За видами економічної діяльності



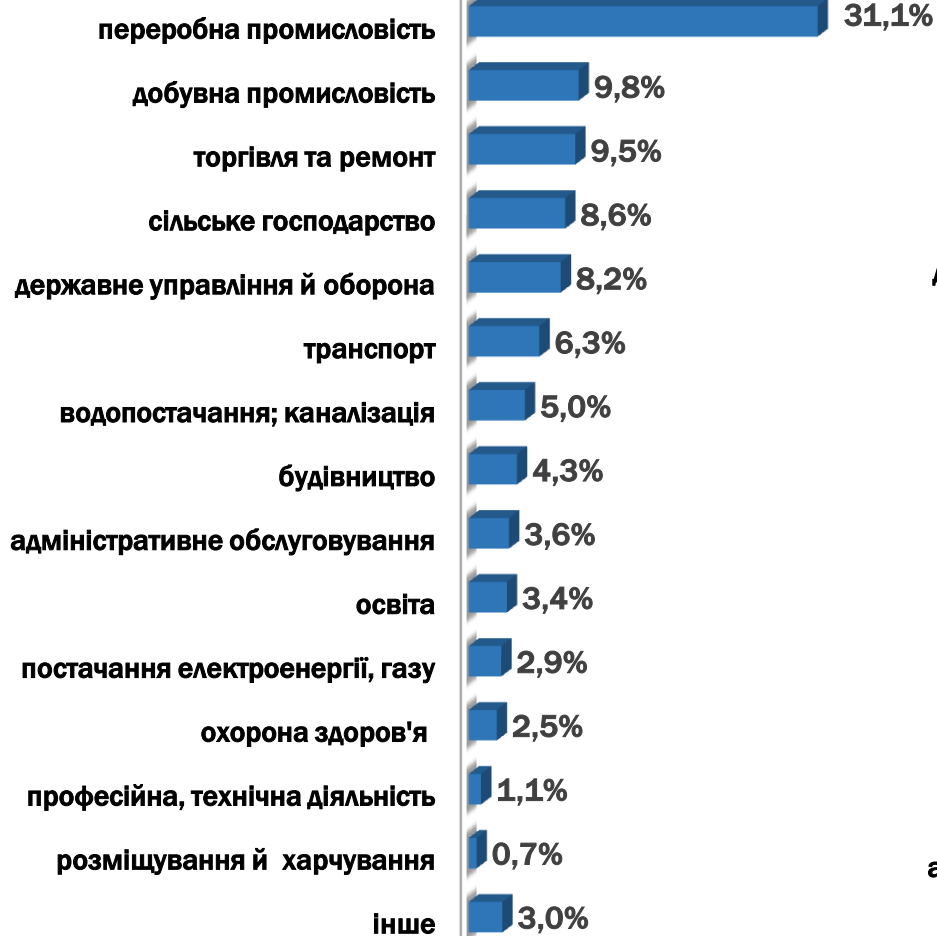
### За професійними групами



## Структура працевлаштованих безробітних, % (за статтю та видами економічної діяльності)



ЧОЛОВІКИ



ЖІНКИ



## Структура працевлаштованих безробітних, %

(за статтю та професійними групами)



ЧОЛОВІКИ



ЖІНКИ



## Кількість претендентів на 1 вакансію, станом на кінець місяця, осіб

—●— 2020 —●— 2021 —●— 2022

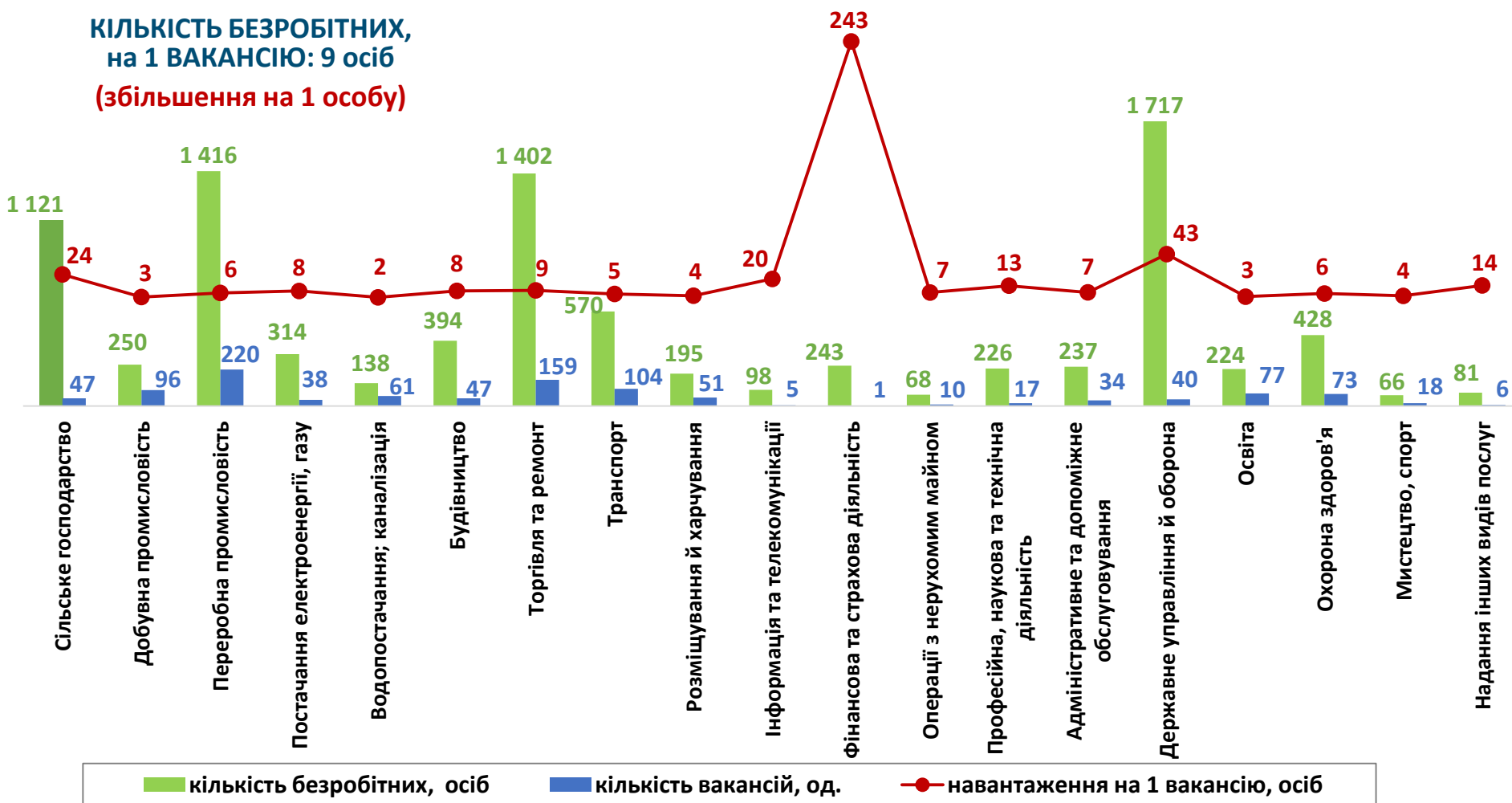
КІЛЬКІСТЬ БЕЗРОБІТНИХ,  
на 1 ВАКАНСІЮ: 9 осіб  
(збільшення на 1 особу)



## Кількість зареєстрованих безробітних, кількість вакансій та кількість претендентів на 1 вакансію, станом на 1 лютого 2022 р.

### За видами економічної діяльності

КІЛЬКІСТЬ БЕЗРОБІТНИХ,  
на 1 ВАКАНСІЮ: 9 осіб  
(збільшення на 1 особу)

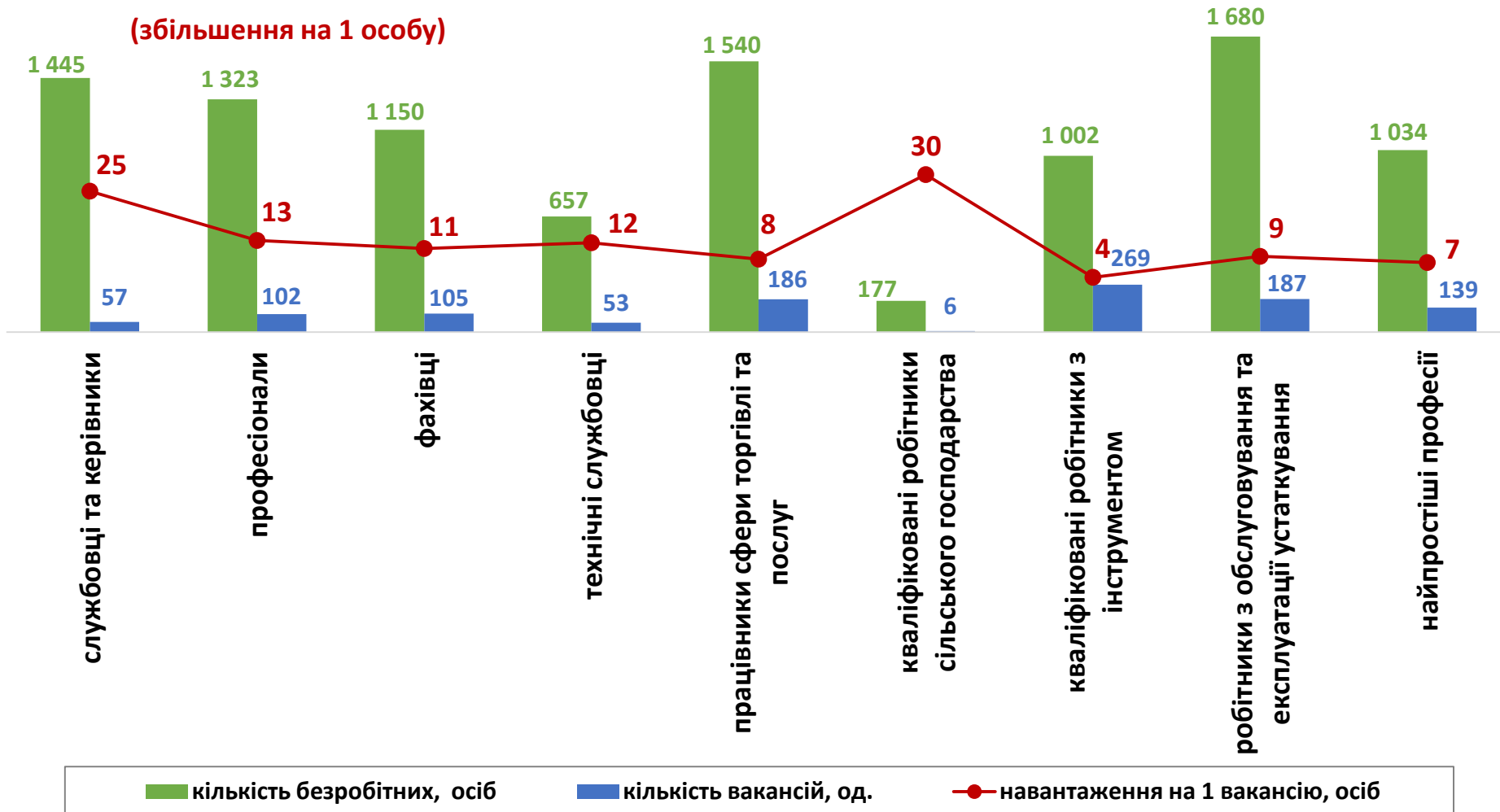




**Кількість зареєстрованих безробітних, кількість вакансій  
та кількість претендентів на 1 вакансію, станом на 1 лютого 2022 р.**

За професійними групами

**КІЛЬКІСТЬ БЕЗРОБІТНИХ,  
на 1 ВАКАНСІЮ: 9 осіб**  
**(збільшення на 1 особу)**





Попит та пропозиція на зареєстрованому  
ринку праці у січні 2022 року

## Професії, за якими кількість вакансій є найбільшою, станом на 1 лютого 2022 року за професійними групами **ТОП-10**

### Керівники, менеджери

- головний бухгалтер
- майстер
- менеджер (управитель)
- менеджер (управитель) із збуту
- майстер гірничий
- майстер з ремонту устаткування (промисловість)
- керівник гуртка
- директор (начальник, інший керівник) підприємства
- завідувач аптеки (аптечного закладу)
- заступник директора

### Професіонали, фахівці

- бухгалтер
- сестра медична (брат медичний)
- економіст
- фахівець
- вихователь
- інженер з охорони праці
- психолог
- практичний психолог
- інженер
- фармацевт

**Професії, за якими кількість вакансій є найбільшою, станом на 1 лютого 2022 року  
за професійними групами **ТОП-10****

**Технічні службовці**

- касир торговельного залу
- адміністратор
- оператор поштового зв'язку
- листоноша (поштар)
- оператор комп'ютерного набору
- тальман
- контролер-касир
- адміністратор (господар) залу
- оператор комп'ютерної верстки
- оператор інформаційно-комунікаційних мереж

**Працівники сфери торгівлі та послуг**

- продавець продовольчих товарів
- продавець непродовольчих товарів
- продавець-консультант
- охоронник
- кухар
- молодша медична сестра (молодший медичний брат) (санітарка, санітарка-прибиральниця та ін.)
- соціальний робітник
- бармен
- офіціант
- кондуктор громадського транспорту



Попит та пропозиція на зареєстрованому  
ринку праці у січні 2022 року

## Професії, за якими кількість вакансій є найбільшою, станом на 1 лютого 2022 року за професійними групами **ТОП-10**

### Кваліфіковані робітники сільського господарства

- овочівник
- робітник зеленого будівництва
- оператор з ветеринарного оброблення тварин
- оператор свинарських комплексів і механізованих ферм
- дояр
- бригадир на ділянках основного виробництва (інші сільськогосподарські робітники та рибалки)

### Кваліфіковані робітники з інструментом

- електромонтер з ремонту та обслуговування електроустаткування
- слюсар-ремонтник
- електрогазозварник
- електрозварник ручного зварювання
- слюсар з ремонту колісних транспортних засобів
- слюсар аварійно-відновлювальних робіт
- електрослюсар (слюсар) черговий та з ремонту устаткування
- електрослюсар підземний
- гірник підземний
- гірник очисного забою

## Професії, за якими кількість вакансій є найбільшою, станом на 1 лютого 2022 року за професійними групами **ТОП-10**

### Робітники з обслуговування устаткування

- водій автотранспортних засобів
- тракторист-машиніст сільськогосподарського (лісогосподарського) виробництва
- токар
- машиніст конвеєра
- дорожній робітник.
- машиніст екскаватора
- фрезерувальник
- оператор мийної установки
- машиніст підземних установок
- сортувальник-здавальник металу

### Найпростіші професії

- підсобний робітник
- вантажник
- прибиральник службових приміщень
- комірник
- дворник
- сторож
- укладальник-пакувальник
- кухонний робітник
- кур'єр
- мийник посуду

## Професії, по яких чисельність безробітних є найбільшою, станом на 1 лютого 2022 року **ТОП-20**

✓ водій автотранспортних засобів

✓ продавець продовольчих товарів

✓ підсобний робітник

✓ продавець непродовольчих товарів

✓ спеціаліст державної служби (місцевого  
самоврядування)

✓ бухгалтер

✓ тракторист-машиніст сільськогосподарського  
(лісгосподарського) виробництва

✓ охоронник

✓ прибиральник службових приміщень

✓ кухар

✓ сторож

✓ продавець-консультант

✓ тракторист

✓ фахівець

✓ листоноша (поштар)

✓ дорожній робітник

✓ економіст

✓ стрілець

✓ слюсар-ремонтник

✓ головний бухгалтер

Професії, по яких чисельність безробітних за статтю є найбільшою,  
станом на 1 лютого 2022 року

**ТОП-10**



✓ **Чоловіки**

- ✓ водій автотранспортних засобів
- ✓ тракторист-машиніст сільськогосподарського (лісогосподарського) виробництва
- ✓ охоронник
- ✓ підсобний робітник
- ✓ тракторист
- ✓ дорожній робітник
- ✓ слюсар-ремонтник
- ✓ стрілець
- ✓ сторож
- ✓ електрогазозварник



✓ **Жінки**

- ✓ продавець продовольчих товарів
- ✓ продавець непродовольчих товарів
- ✓ спеціаліст державної служби (місцевого самоврядування)
- ✓ бухгалтер
- ✓ підсобний робітник
- ✓ прибиральник службових приміщень
- ✓ кухар
- ✓ продавець-консультант
- ✓ листоноша (поштар)
- ✓ фахівець

## Попит та пропозиція на зареєстрованому ринку праці у січні 2022 року



✓ Професії, за якими спостерігався найбільший  
дефіцит вакансій серед усіх професій  
(за Класифікатором професій),  
станом на 1 лютого 2022 року

✓ водій автотранспортних засобів

✓ продавець продовольчих товарів

✓ спеціаліст державної служби (місцевого  
самоврядування)

✓ підсобний робітник

✓ продавець непродовольчих товарів

✓ тракторист-машиніст сільськогосподарського  
(лісогосподарського) виробництва

✓ бухгалтер

✓ охоронник

✓ прибиральник службових приміщень

✓ сторож

✓ Професії, за якими спостерігався найбільший  
дефіцит кадрів серед усіх професій  
(за Класифікатором професій),  
станом на 1 лютого 2022 року

✓ слюсар аварійно-відновлювальних робіт

✓ забійник на відбійних молотках

✓ вчитель-дефектолог

✓ електромонтер тягової підстанції

✓ готувач фаршу

✓ стрічковий прибиральник

✓ інспектор (пенітенціарна система)

✓ знімач-укладальник заготовок, маси та  
готових виробів

✓ економіст-статистик

✓ вчитель-реабілітолог