



ПОПИТ ТА ПРОПОЗИЦІЯ НА ЗАРЕЄСТРОВАНОМУ РИНКУ ПРАЦІ У СІЧНІ-БЕРЕЗНІ 2021 РОКУ

www.don.dcz.gov.ua



Попит та пропозиція на зареєстрованому ринку праці у січні-березні 2021 року

У січні-березні 2021 року роботодавці проінформували центри зайнятості про наявність **8,2 тис. вакансій**, що на 1,7% менше, ніж у січні-березні 2020 року.

Структура вакансій за видами економічної діяльності була наступною: 26,1% вакансій пропонувалося на підприємствах переробної промисловості; 12,4% - у сільському, лісовому та рибному господарстві; 11,2% - в оптовій та роздрібній торгівлі; 7,4% - у добувній промисловості і розробленні кар'єрів.

У професійному розрізі, найбільше вакансій пропонувалося для працевлаштування: кваліфікованих робітників з інструментом (20,6%); робітників з обслуговування, експлуатації устаткування та машин (19,6%); некваліфікованих працівників (15,9%); працівників сфери торгівлі та послуг (14,1%).

Станом на 1 квітня 2021 року кількість актуальних вакансій, заявлених роботодавцями до служби зайнятості становила **2,7 тис. одиниць**, що у 2,6 рази більше, ніж на відповідну дату минулого року.

За видами економічної діяльності, більшість вакансій налічувалося на підприємствах переробної промисловості (39,9%), у сільському господарстві (13,1%), в оптовій та роздрібній торгівлі (9,1%), у сфері добувної промисловості та освіти (5,5%).

За професійними групами: найбільший попит роботодавців спостерігався на кваліфікованих робітників з інструментом – 29,1% всіх поданих вакансій (слюсар-ремонтник, електромонтер, бригадир з переміщення сировини, газорізальник, швачка, електрогазозварник, електрик-слюсар підземний, прохідник, гірник підземний, електрозварник ручного зварювання); робітників з обслуговування, експлуатації устаткування та машин – 20,5% (водій, тракторист-машиніст, сортувальник-здавальник металу, токар, токар-розточувальник, тракторист, дорожній робітник); некваліфікованих працівників – 15,8% (підсобний робітник, кур'єр, прибиральник службових приміщень, вантажник, двірник, сторож, комірник, прибиральник територій); працівників сфери торгівлі та послуг – 9,8% (продавець, продавець-консультант, кухар, молодша медична сестра (молодший медичний брат), охоронник); професіоналів – 9,7% (спеціаліст державної служби, економіст, інженер з охорони праці, вчитель, вихователь, фахівець із соціальної роботи, інспектор, практичний психолог).



Попит та пропозиція на зареєстрованому ринку праці у січні-березні 2021 року

У січні-березні 2021 року послугами Донецької обласної служби зайнятості скористалися 24 тис. безробітних громадян, що на 33,9% більше, ніж у січні-березні 2020 року.

За видами економічної діяльності, серед безробітних, які мали професійний досвід, 20,5% раніше працювали на підприємствах переробної промисловості; 18% - у торгівлі; 14% - у державному управлінні й соціальному страхуванні; 10% - у сільському господарстві.

За професійними групами, серед зареєстрованих безробітних переважають працівники сфери торгівлі та послуг (17,2%); робітники з обслуговування, експлуатації устаткування (15,8%); керівники, менеджери (14,3%); кваліфіковані робітники з інструментом (12,3%); представники найпростіших професій (11,5%).

Станом на 1 квітня 2021 року послуги Донецької обласної служби зайнятості отримували 14,4 тис. зареєстрованих безробітних, що на 21% більше, ніж на відповідну дату минулого року.

За статтю: у загальній кількості зареєстрованих безробітних, чоловіки становили - 5,8 тис. осіб (або 40%), жінки - 8,6 тис. осіб (або 60%).

За віковими групами: 30% зареєстрованих безробітних були у віці до 35 років; 30% - у віці від 35 до 44 років; 25% - у віці від 45 до 55 років; 15% - понад 55 років.

За освітою: 55,5% зареєстрованих безробітних мали вищу освіту, 35,9% - професійно-технічну, 8,6% -

загальну середню освіту.

Суттєвим залишається дисбаланс між попитом та пропозицією робочої сили. Станом на 1 квітня 2021 року, в середньому по області, на одне вільне робоче місце претендувало 5 безробітних (на 1 квітня 2020 року - 12 осіб).

Найбільша невідповідність попиту на робочу силу та її пропозиції у професійно-кваліфікаційному розрізі спостерігалася серед службовців та керівників, кваліфікованих робітників сільського господарства (на 1 вакансію претендували 19 осіб), технічних службовців (15 осіб).

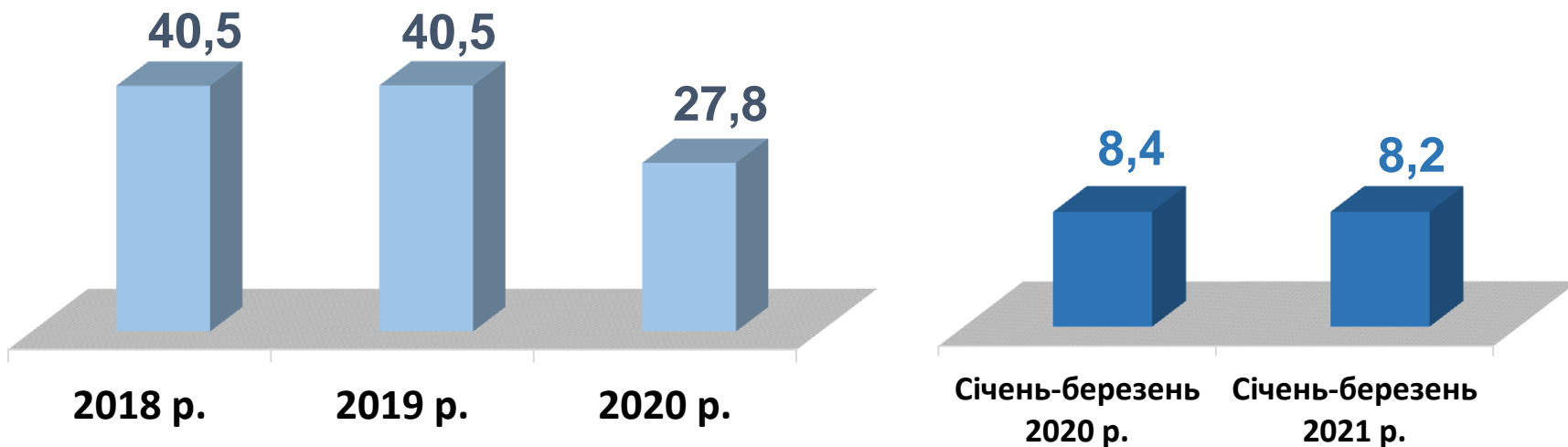
Найбільших труднощів з працевлаштуванням зазнають представники таких професій: продавець, водій, бухгалтер, охоронник, кухар.

Наприклад: для 1,2 тис. безробітних продавців є 133 вакансії; для 516 безробітних водіїв автотранспортних засобів на сьогодні є 125 вакансій; для 350 безробітних бухгалтерів є 32 вакансії; для 226 безробітних охоронників на сьогодні є 8 вакансій; для 191 безробітних кухарів на сьогодні є 26 вакансій.

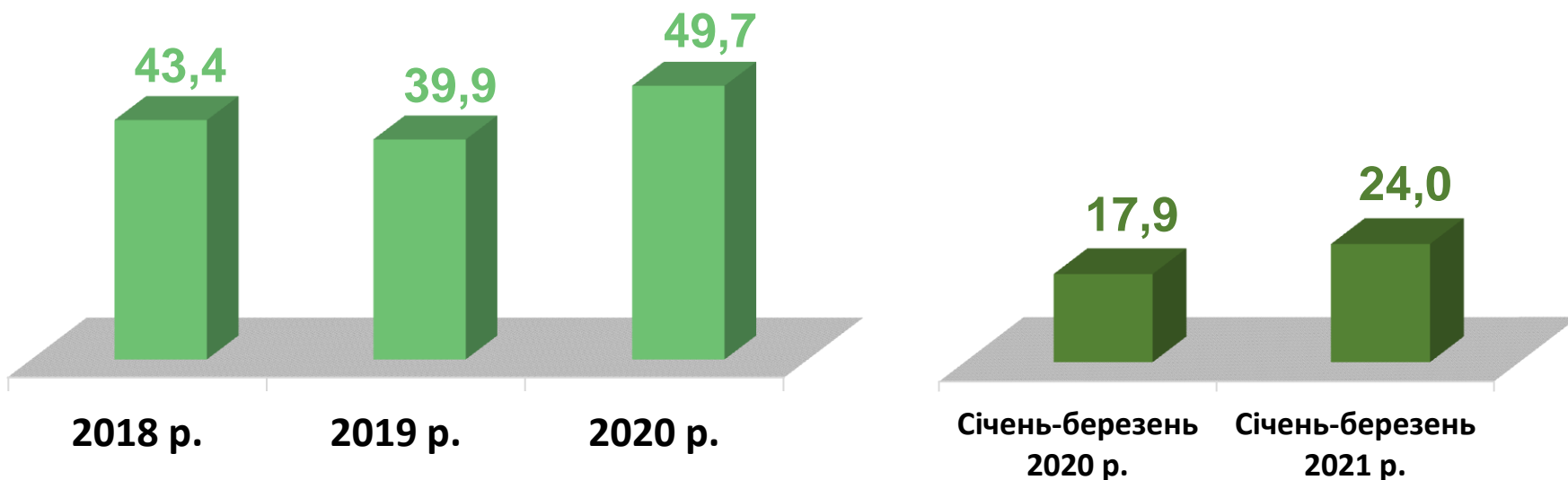
Нестача кадрів спостерігалася серед представників таких професій: електромонтерів з ремонту та обслуговування електроустаткування, слюсарів-ремонтників, сортувальників-здавальників металу, бригадирів з переміщення сировини, токарів-розточувальників, робітників на лісокультурних (лісогосподарських) роботах, кур'єрів.

Попит та пропозиція на зареєстрованому
ринку праці у січні-березні 2021 року

Кількість вакансій, тис. одиниць



Кількість безробітних, тис. осіб



Попит та пропозиція на зареєстрованому
ринку праці у січні-березні 2021 року

Кількість вакансій по міських та районних ЦЗ, одиниць

8,2 тис. вакансій у січні-березні 2021 року



Кількість безробітних по міських та районних ЦЗ, осіб

24 тис. безробітних у січні-березні 2021 року



Кількість вакансій та кількість безробітних

За видами економічної діяльності

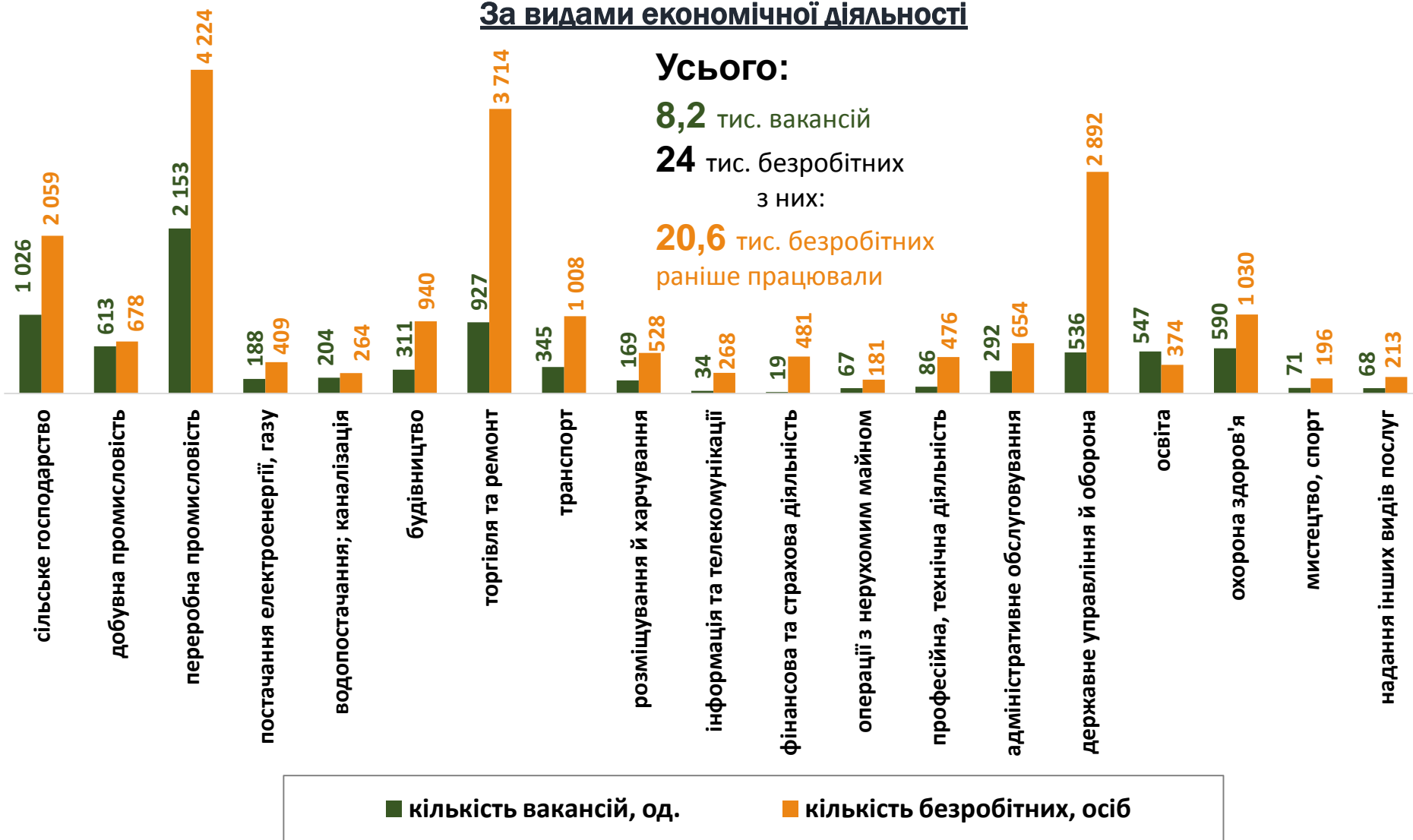
Усього:

8,2 тис. вакансій

24 тис. безробітних

з них:

20,6 тис. безробітних
раніше працювали



Кількість безробітних за статтю

(за статтю та видами економічної діяльності підприємств, на яких вони раніше працювали)



9,8 тис. чоловіків

з них:

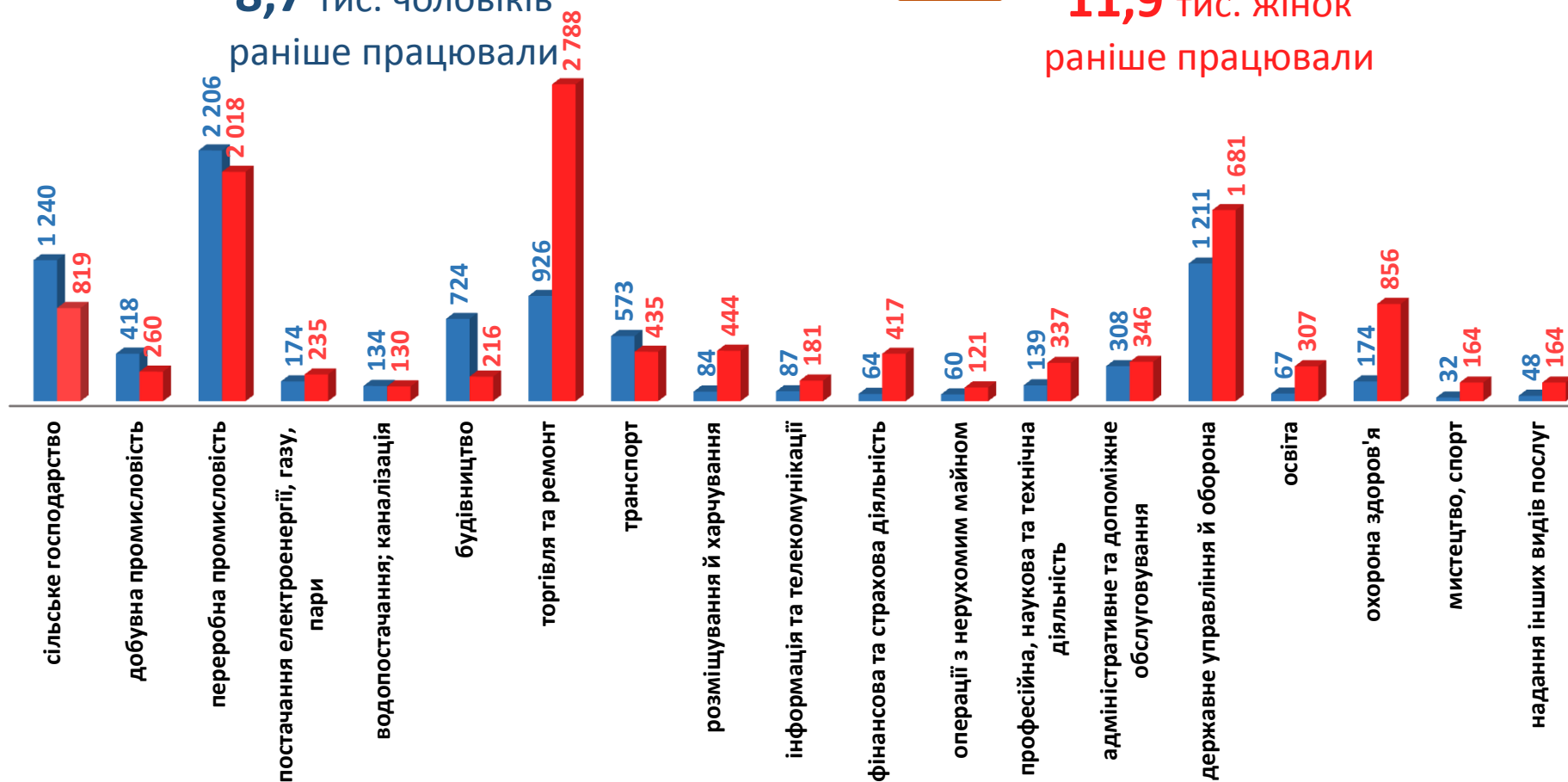
8,7 тис. чоловіків
раніше працювали



14,2 тис. жінок

з них:

11,9 тис. жінок
раніше працювали



Попит та пропозиція на зареєстрованому ринку праці у січні-березні 2021 року

Структура вакансій, % (за видами економічної діяльності)



Структура безробітних, % (за видами економічної діяльності, на яких вони раніше працювали)



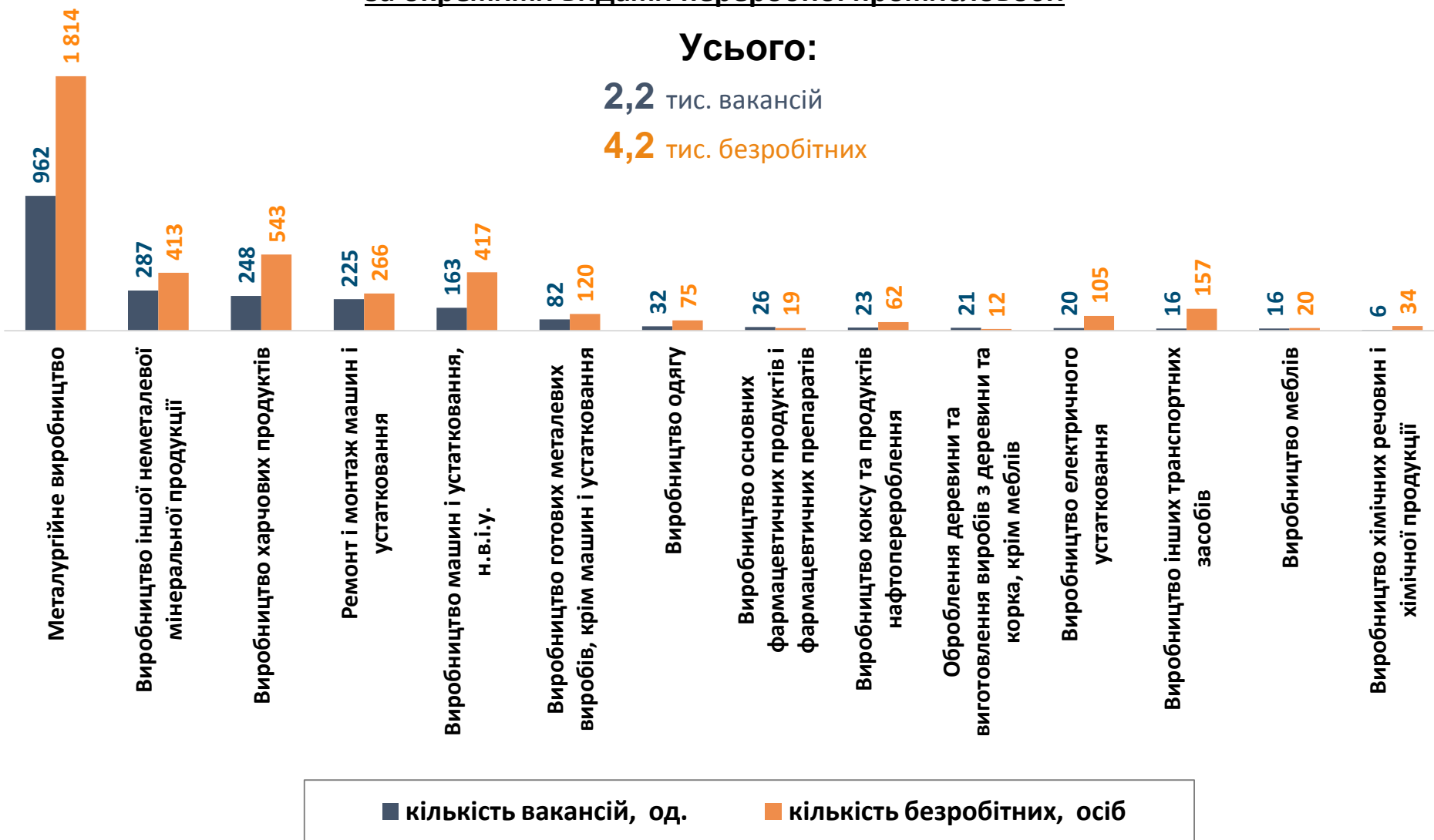
Кількість вакансій та кількість безробітних

за окремими видами переробної промисловості

Усього:

2,2 тис. вакансій

4,2 тис. безробітних



Кількість безробітних за статтю

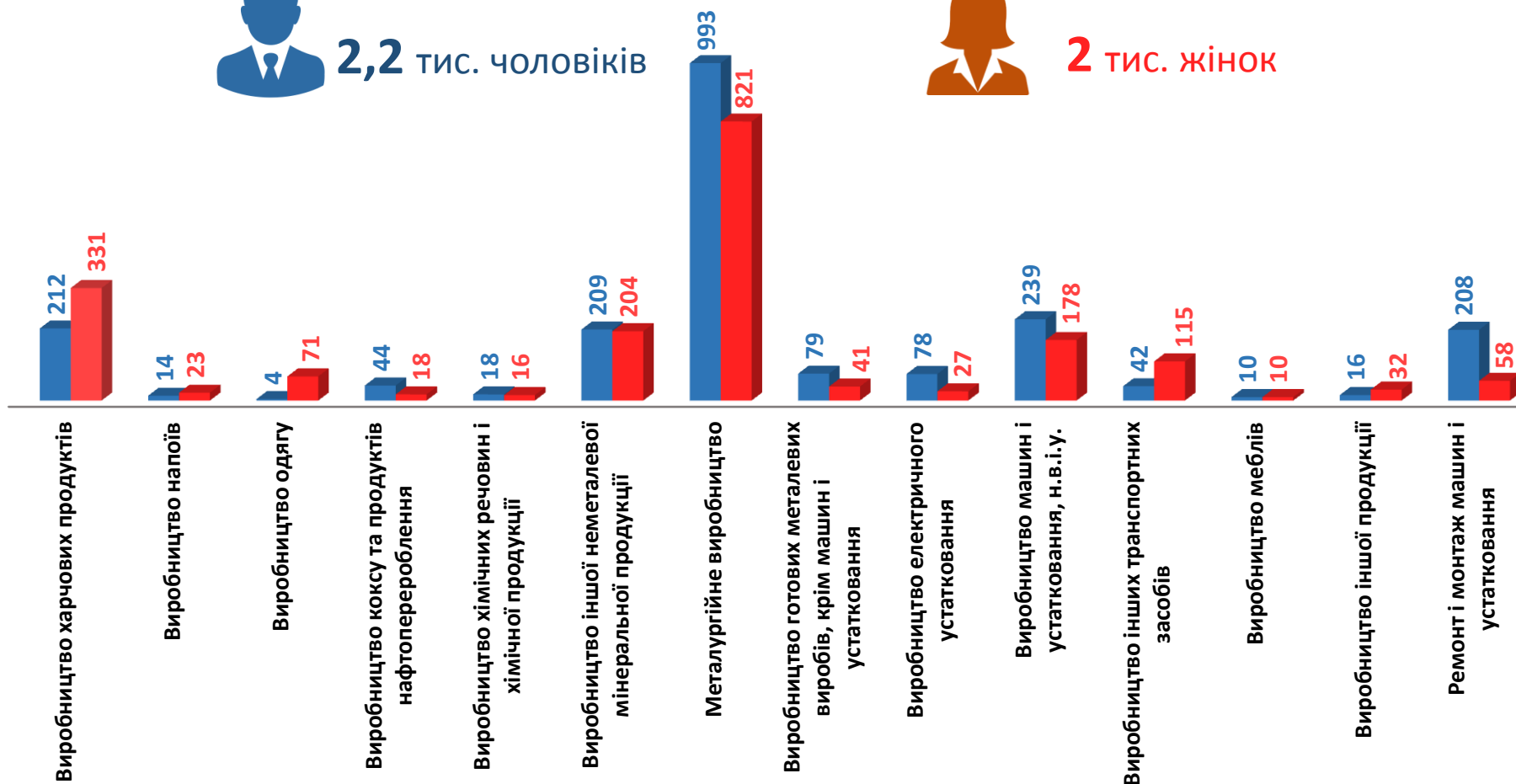
(за статтю та окремими видами переробної промисловості підприємств,
на яких вони раніше працювали)



2,2 тис. чоловіків



2 тис. жінок



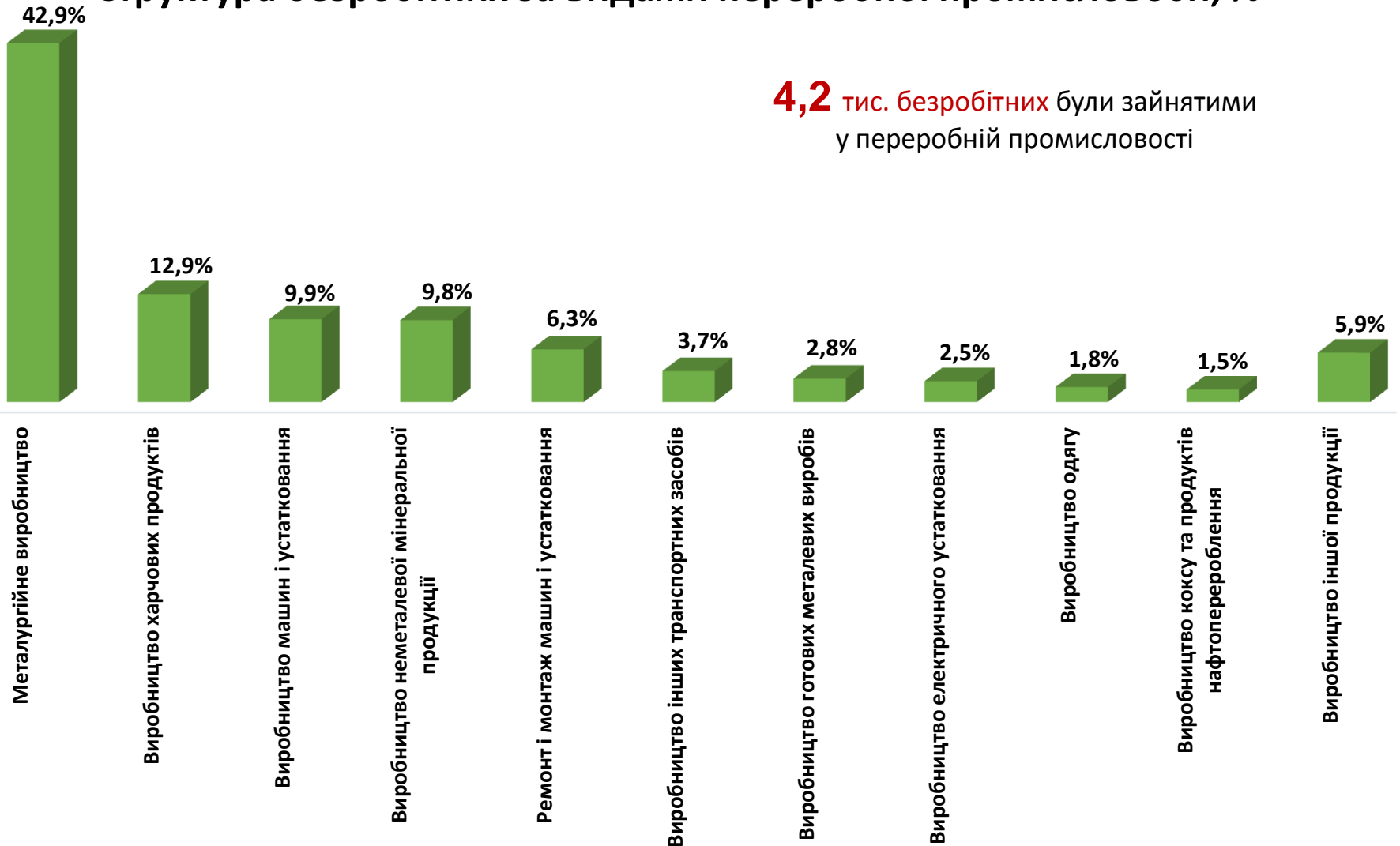
Структура вакансій за видами переробної промисловості, %

2,2 тис. вакансій
у переробній промисловості



Структура безробітних за видами переробної промисловості, %

4,2 тис. безробітних були зайнятими
у переробній промисловості

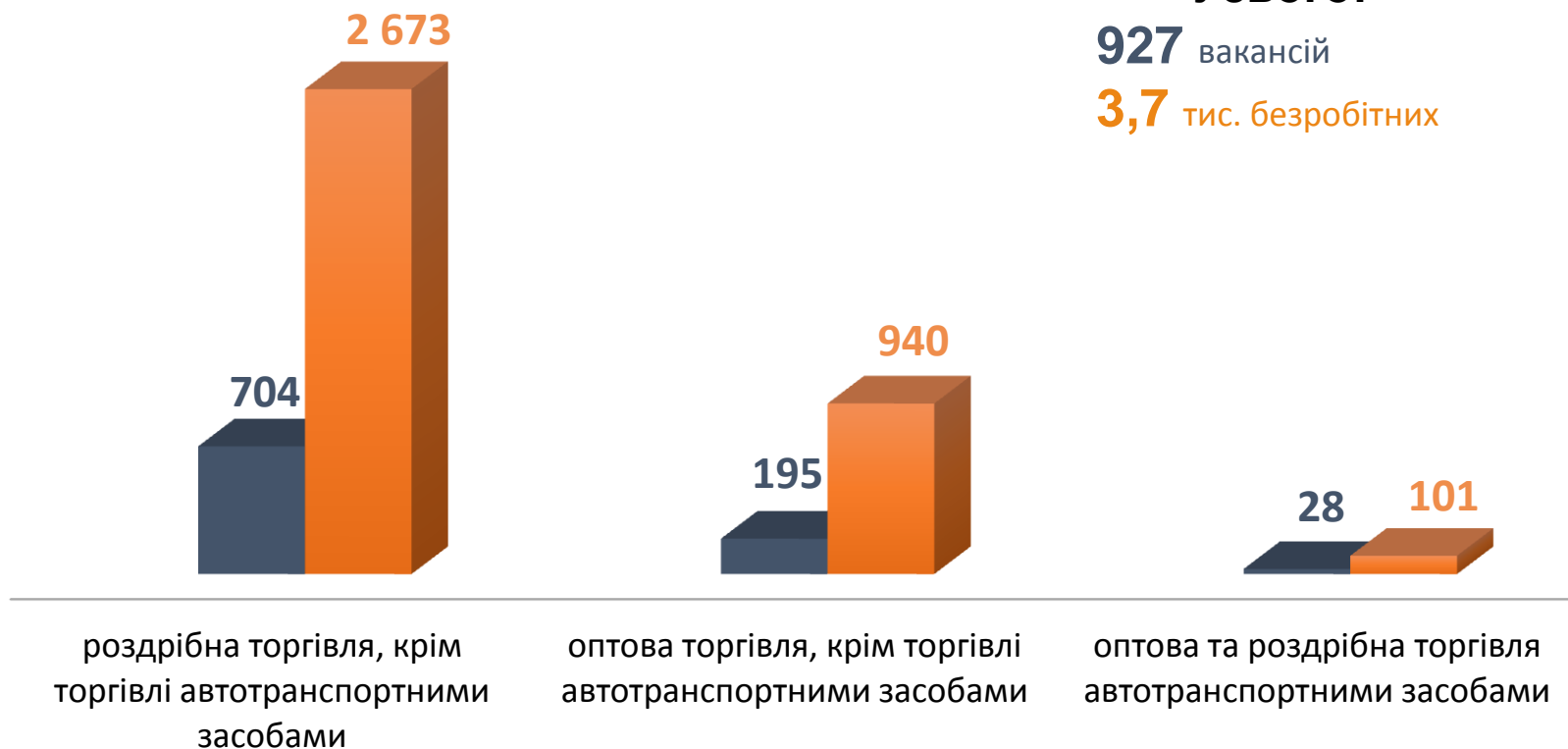


Кількість вакансій та кількість безробітних за видами оптової та роздрібної торгівлі

Усього:

927 вакансій

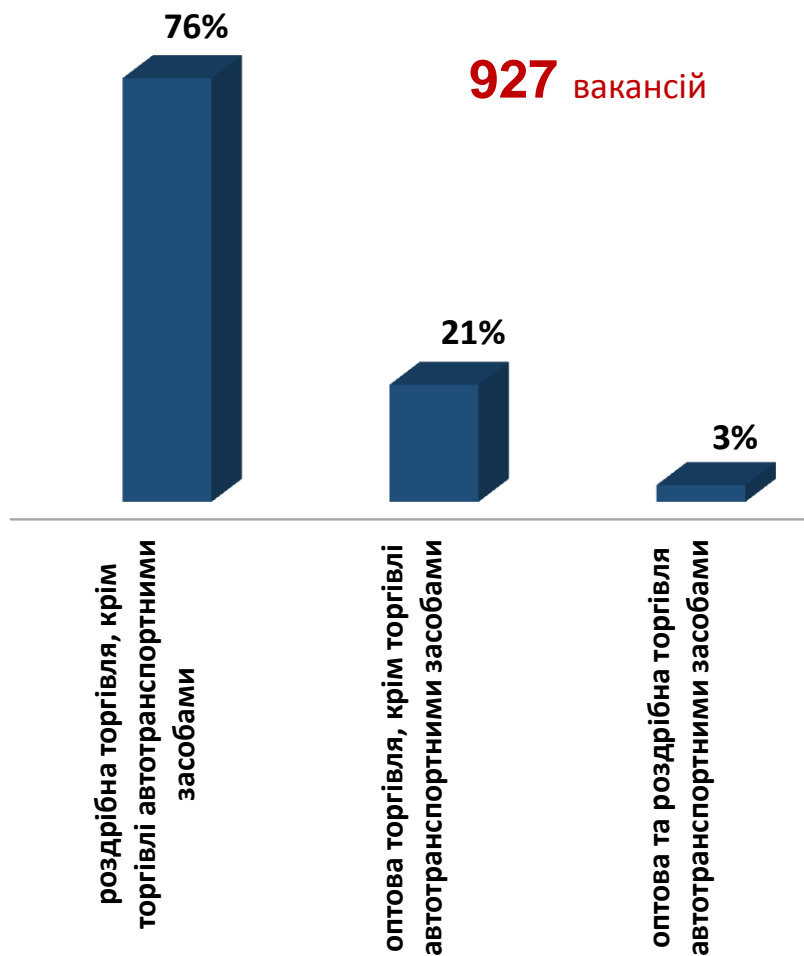
3,7 тис. безробітних



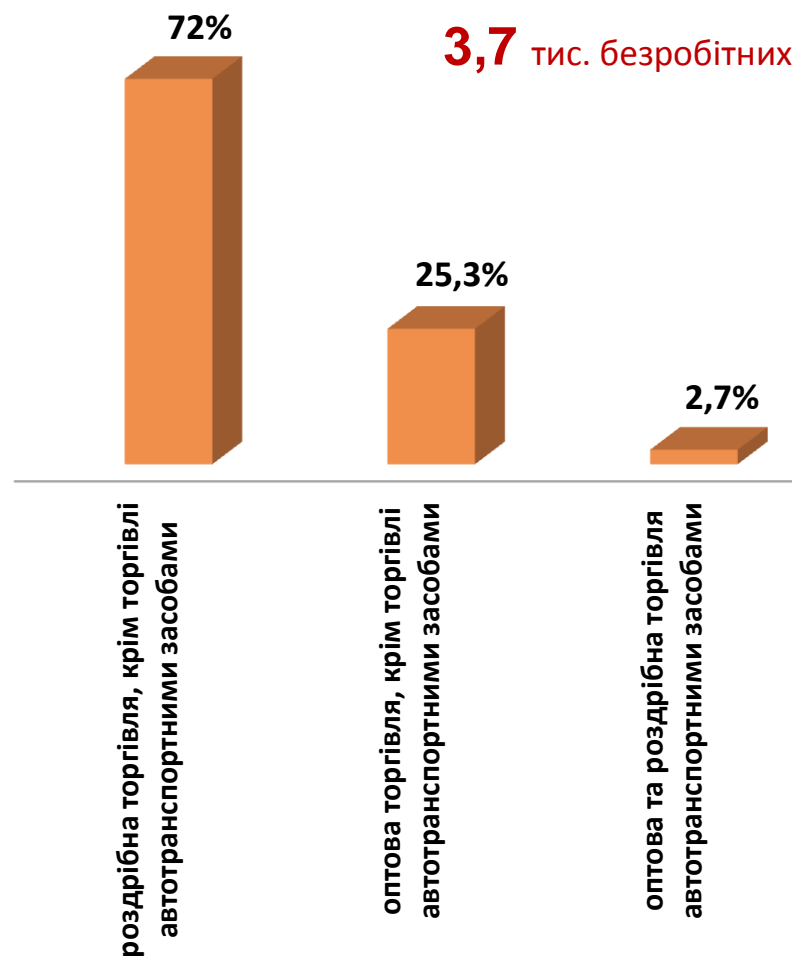
■ Кількість вакансій, одиниць

■ Кількість безробітних, осіб

Структура вакансій за видами оптової та роздрібної торгівлі, %



Структура безробітних за видами оптової та роздрібної торгівлі, %

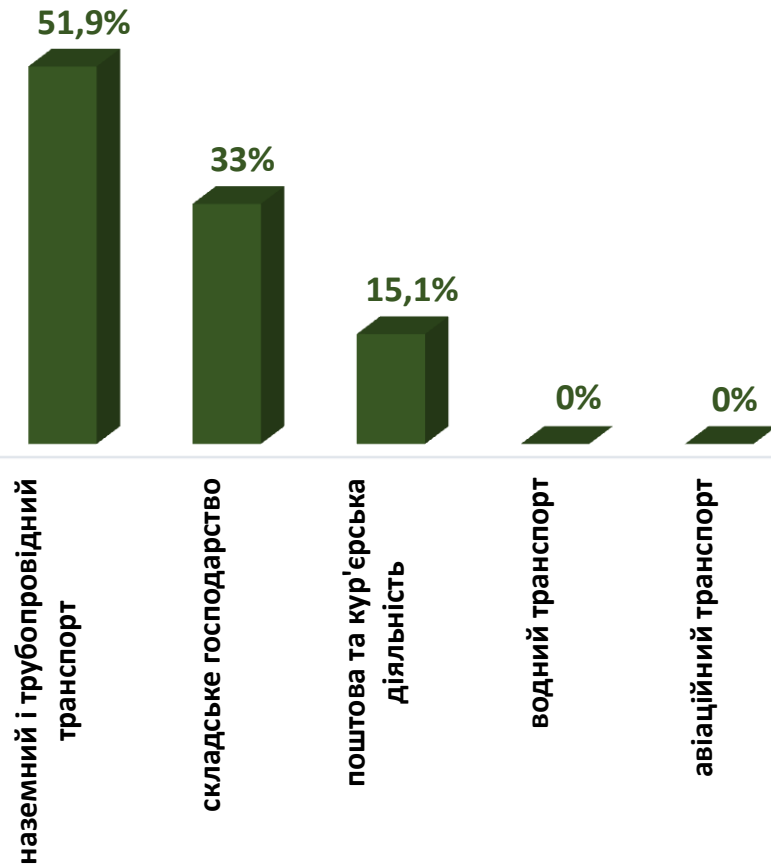


Кількість вакансій та кількість безробітних у сфері транспорту



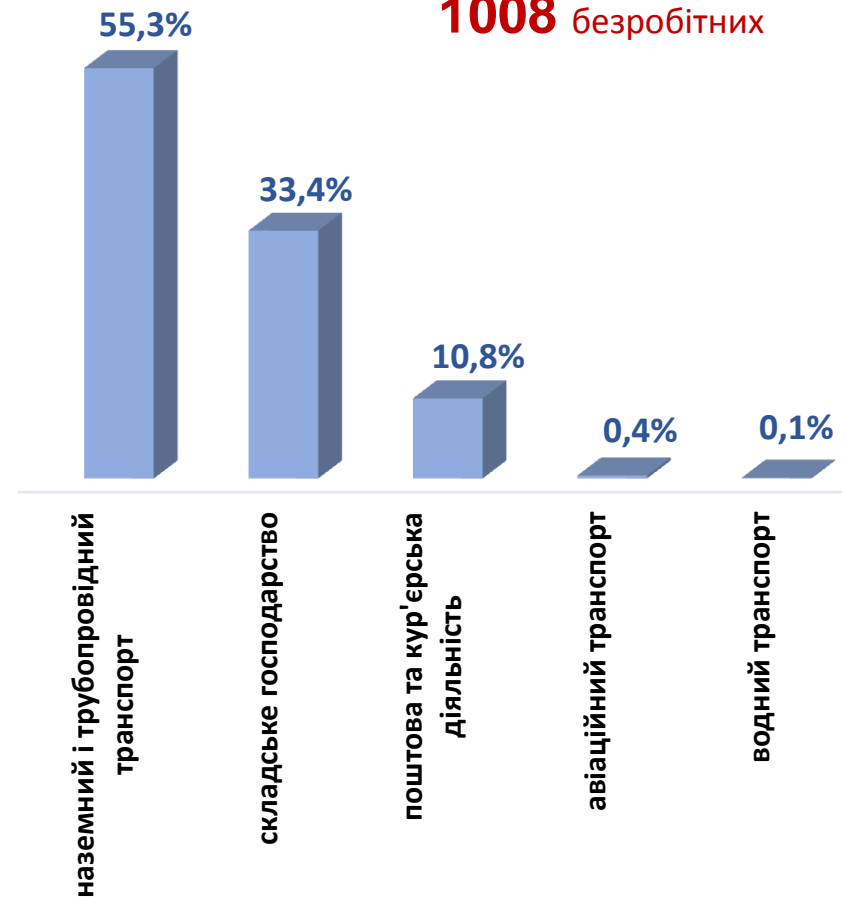
Структура вакансій, % у сфері транспорту

345 вакансій



Структура безробітних, % у сфері транспорту

1008 безробітних



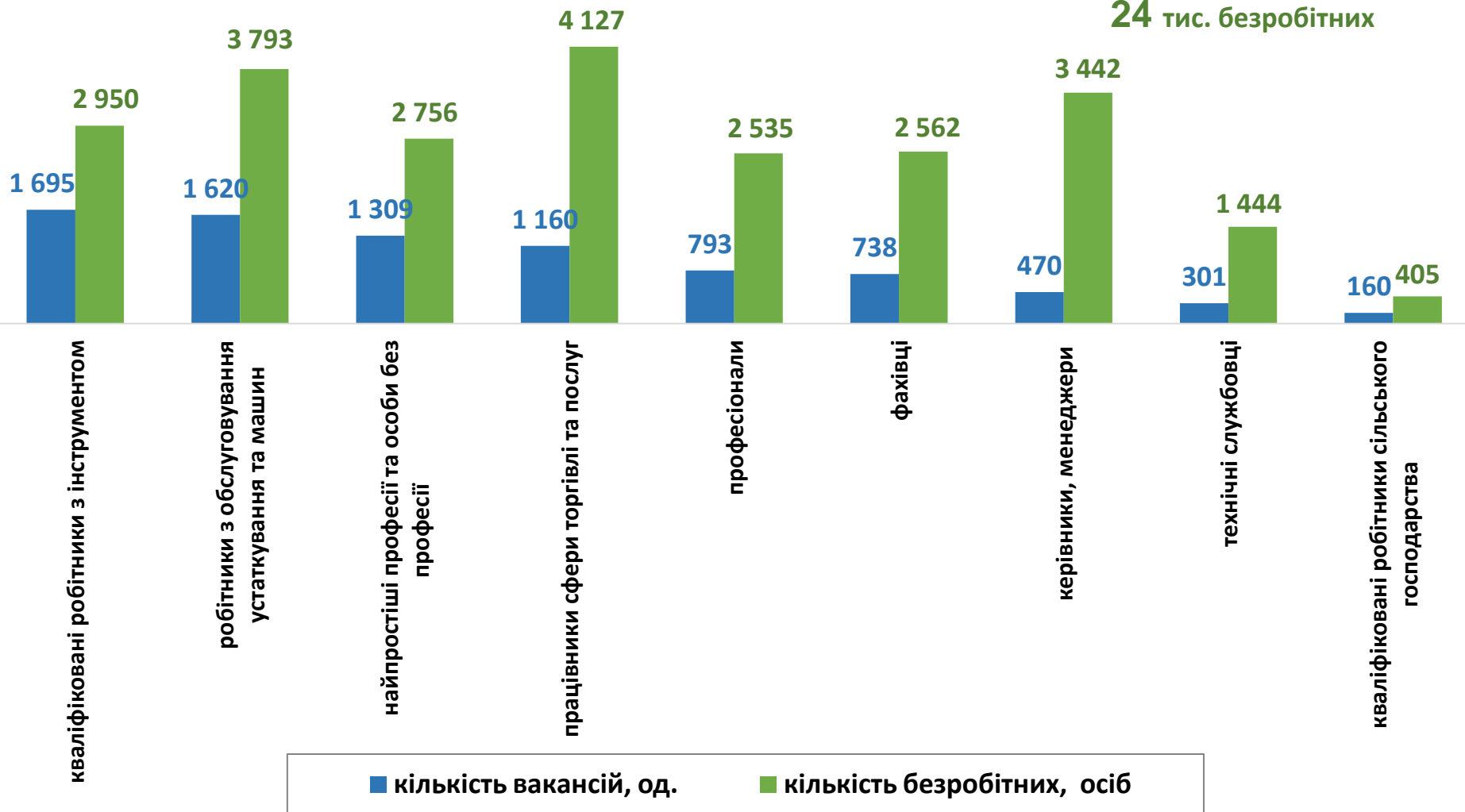
Кількість вакансій та кількість безробітних

За професійними групами

Усього:

8,2 тис. вакансій

24 тис. безробітних



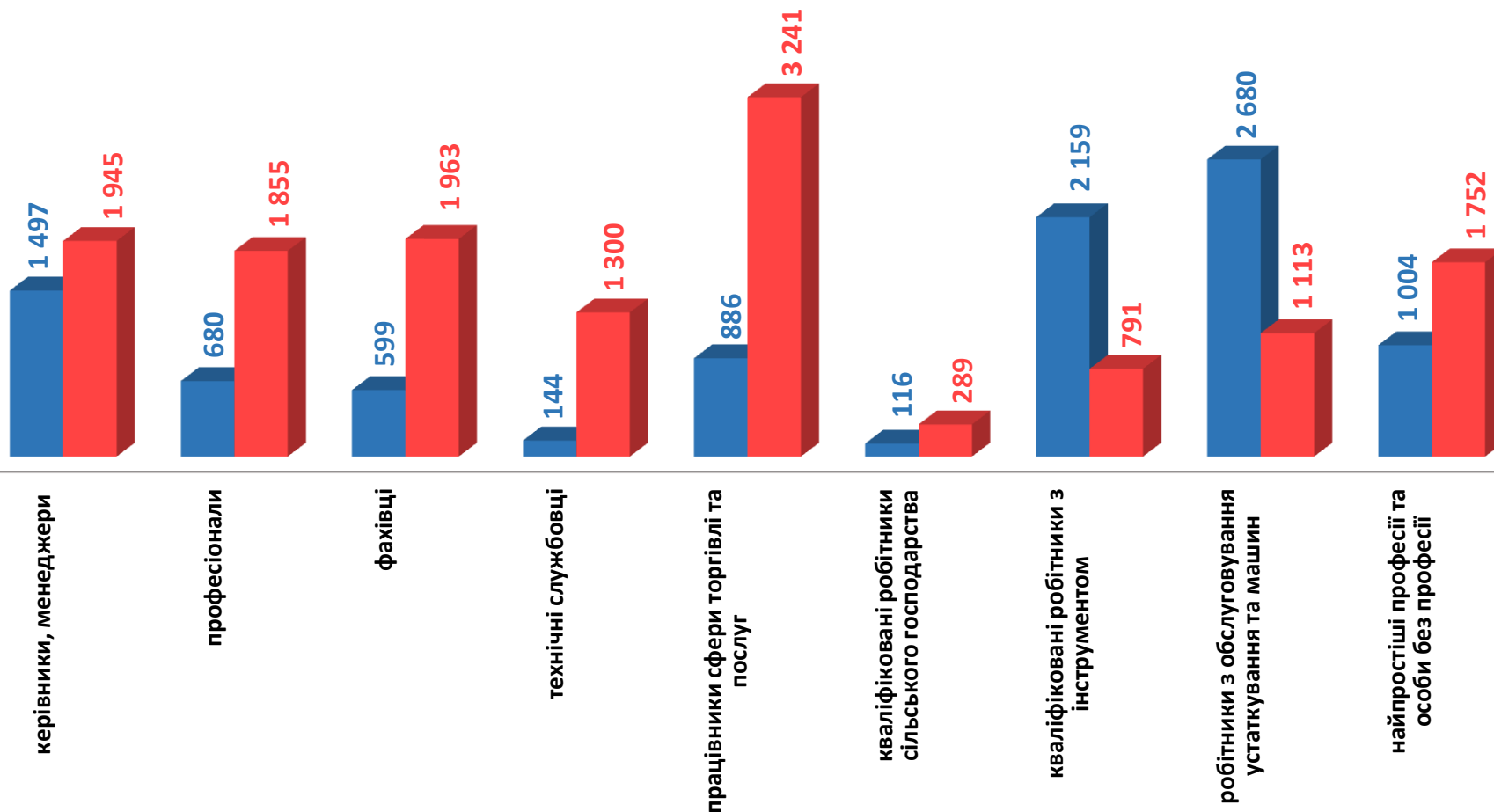
Кількість безробітних за статтю (за статтю та професійними групами)



9,8 тис. чоловіків



14,2 тис. жінок



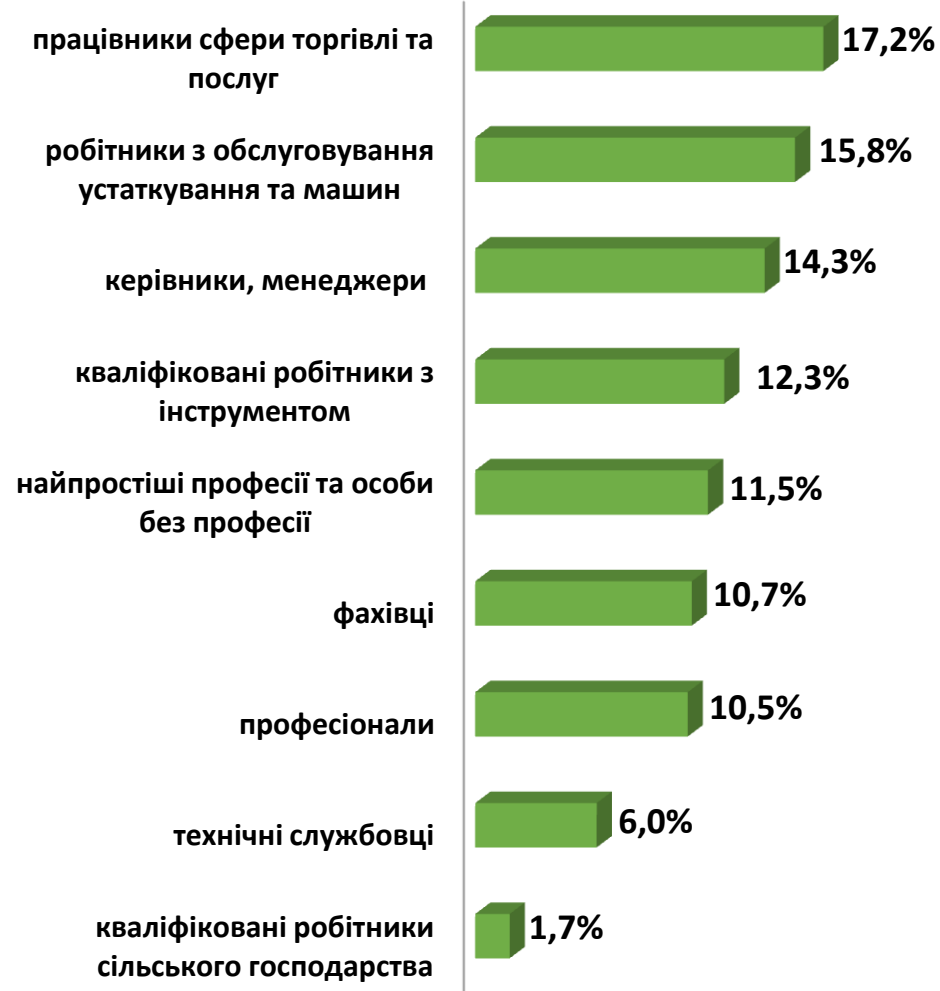


Попит та пропозиція на зареєстрованому
ринку праці у січні-березні 2021 року

Структура вакансій за професійними групами, %

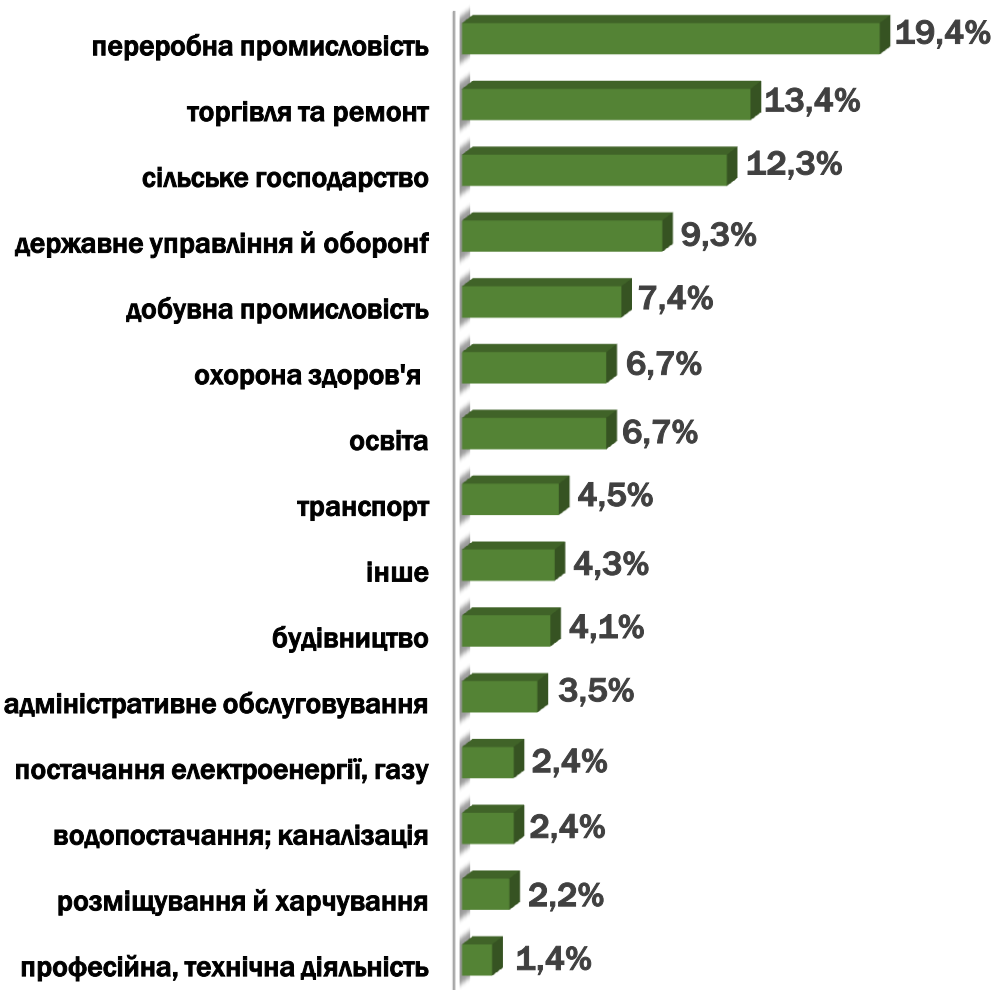


Структура безробітних за професійними групами, %

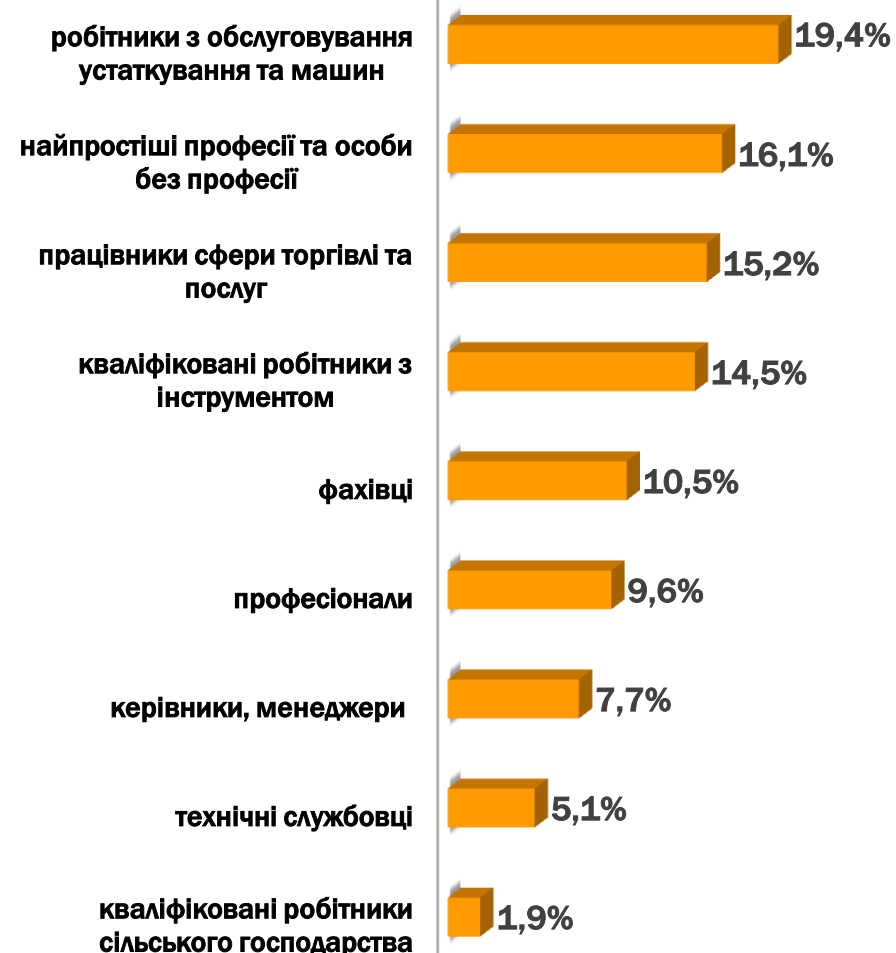


Структура працевлаштованих безробітних, %

За видами економічної діяльності



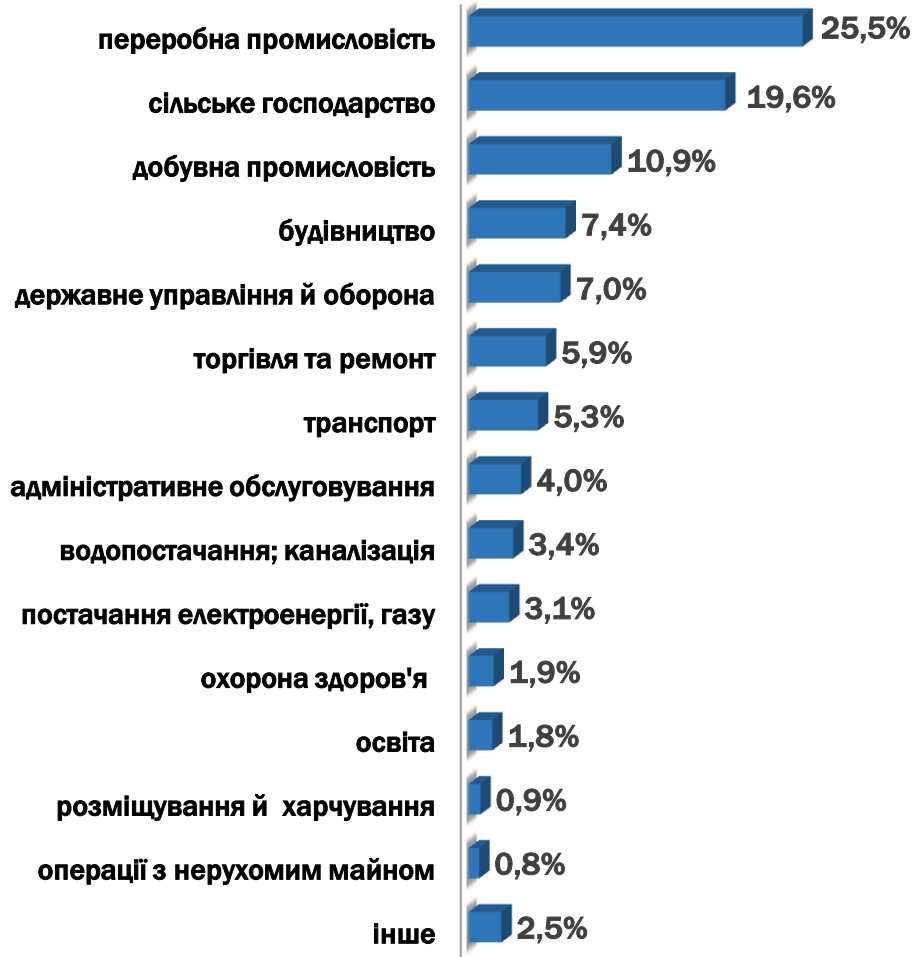
За професійними групами



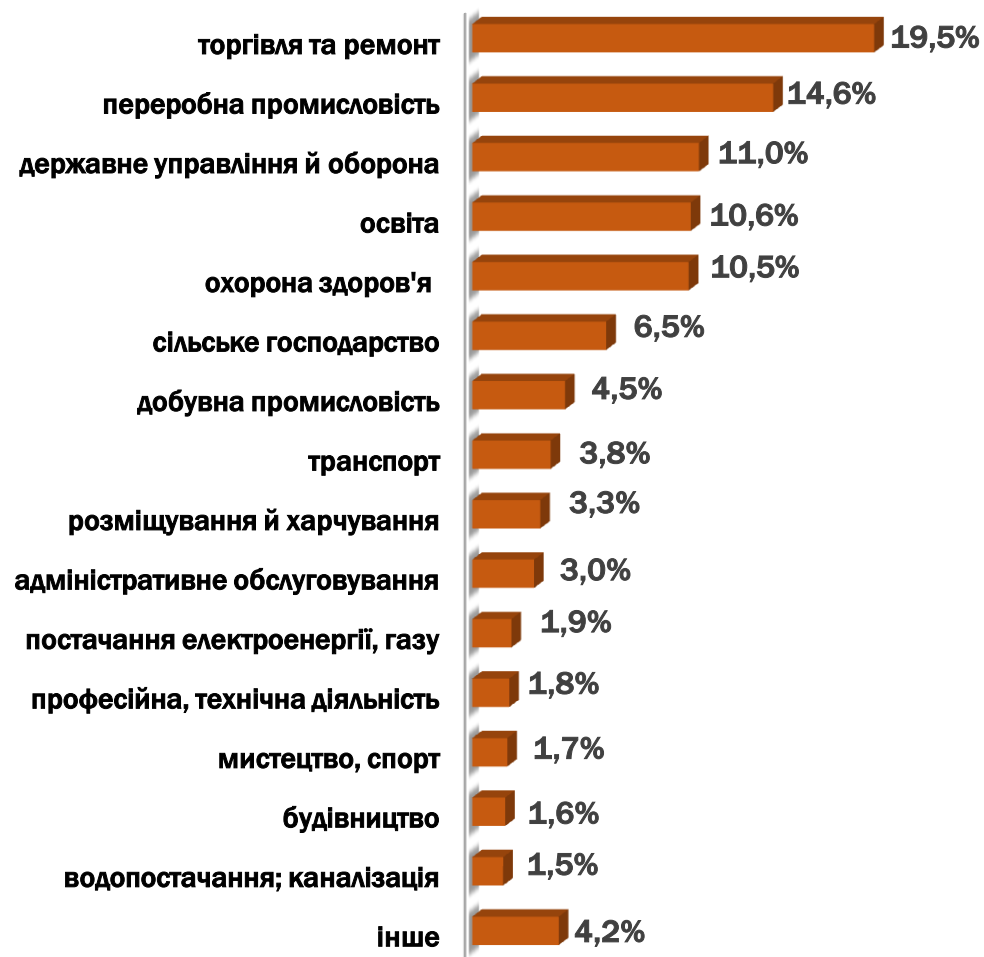
Структура працевлаштованих безробітних, % (за статтю та видами економічної діяльності)



ЧОЛОВІКИ



ЖІНКИ



Структура працевлаштованих безробітних, %

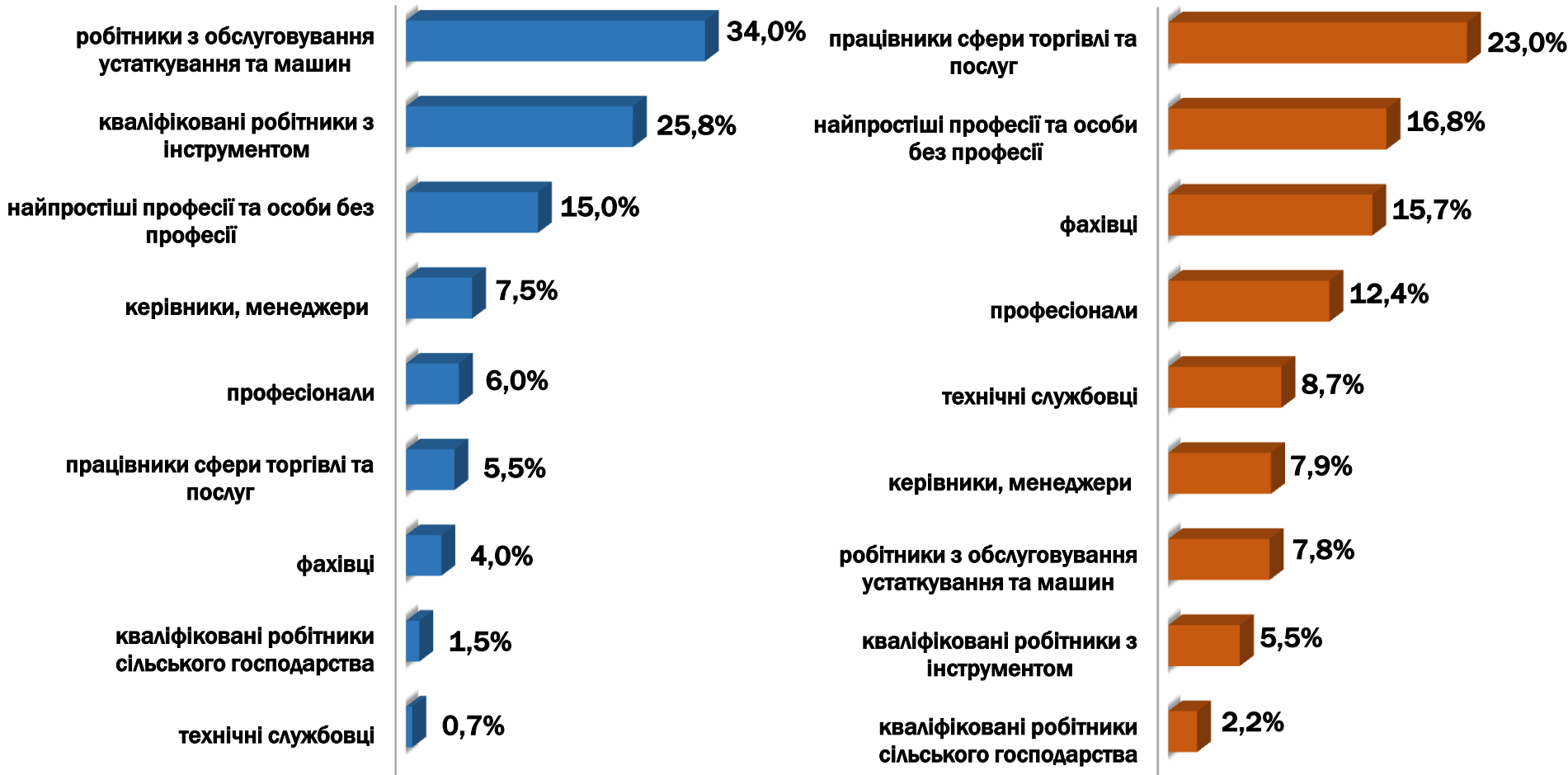
(за статтю та професійними групами)



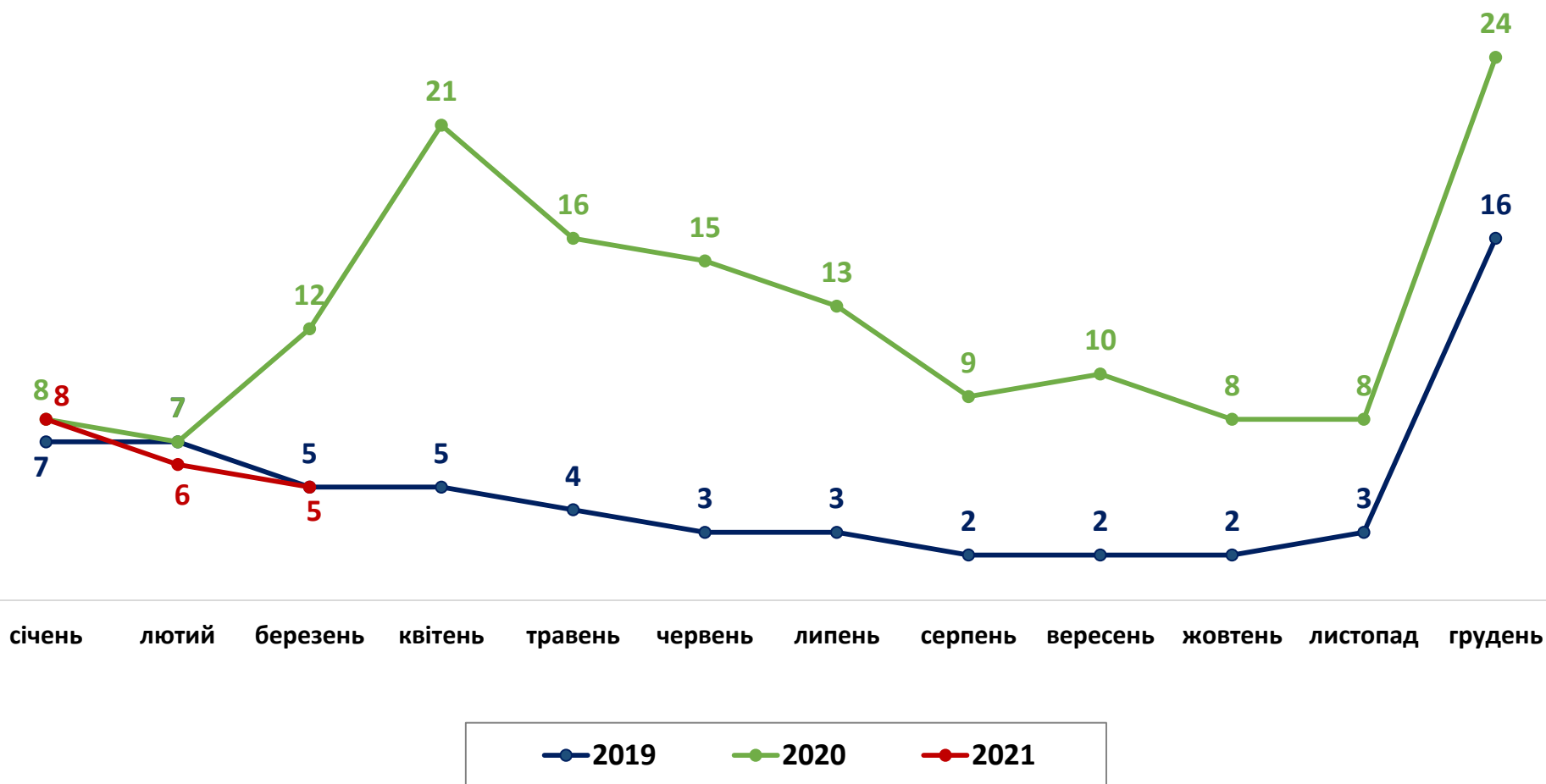
ЧОЛОВІКИ



ЖІНКИ

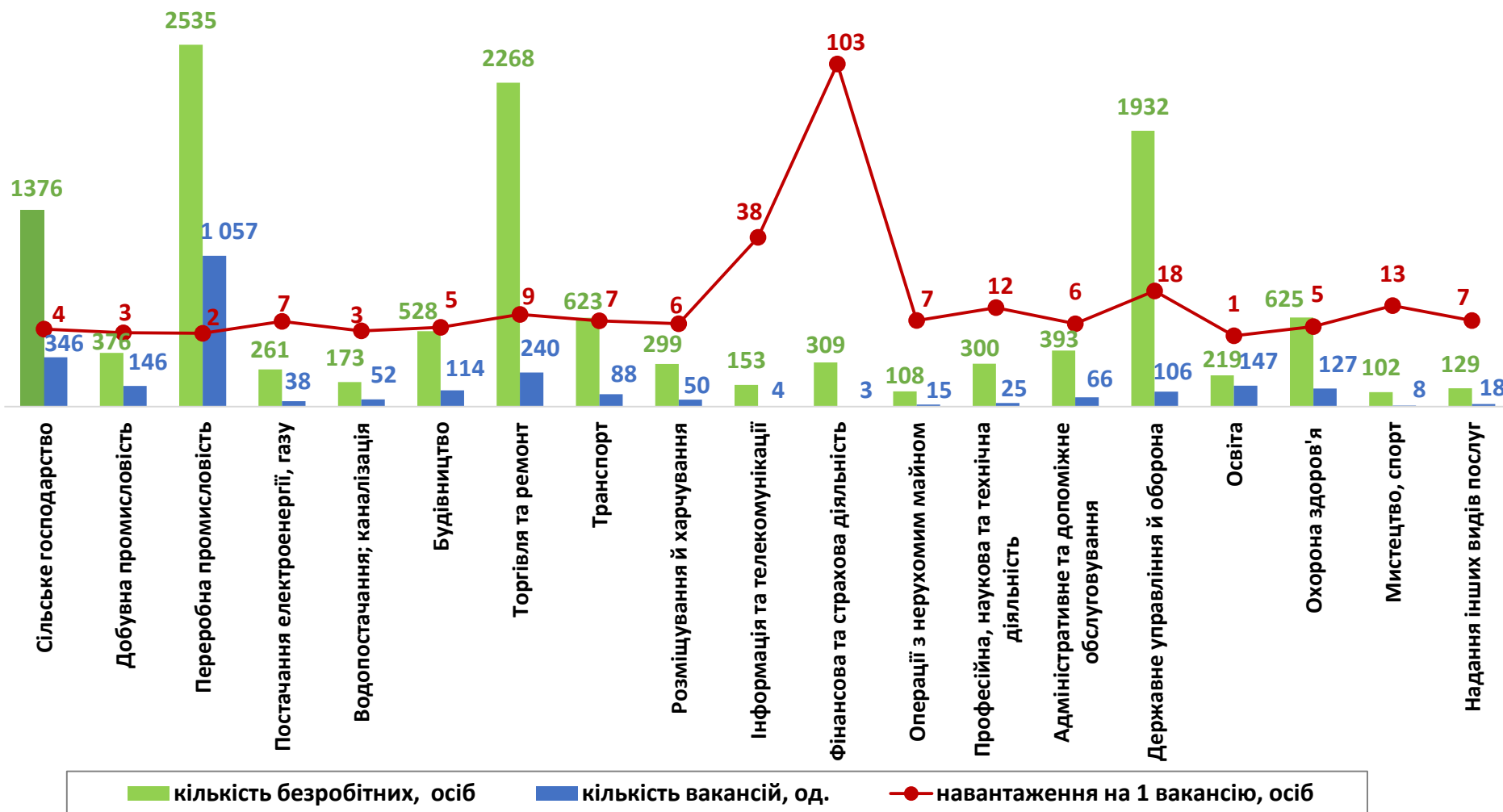


Кількість претендентів на 1 вакансію, станом на кінець місяця, осіб



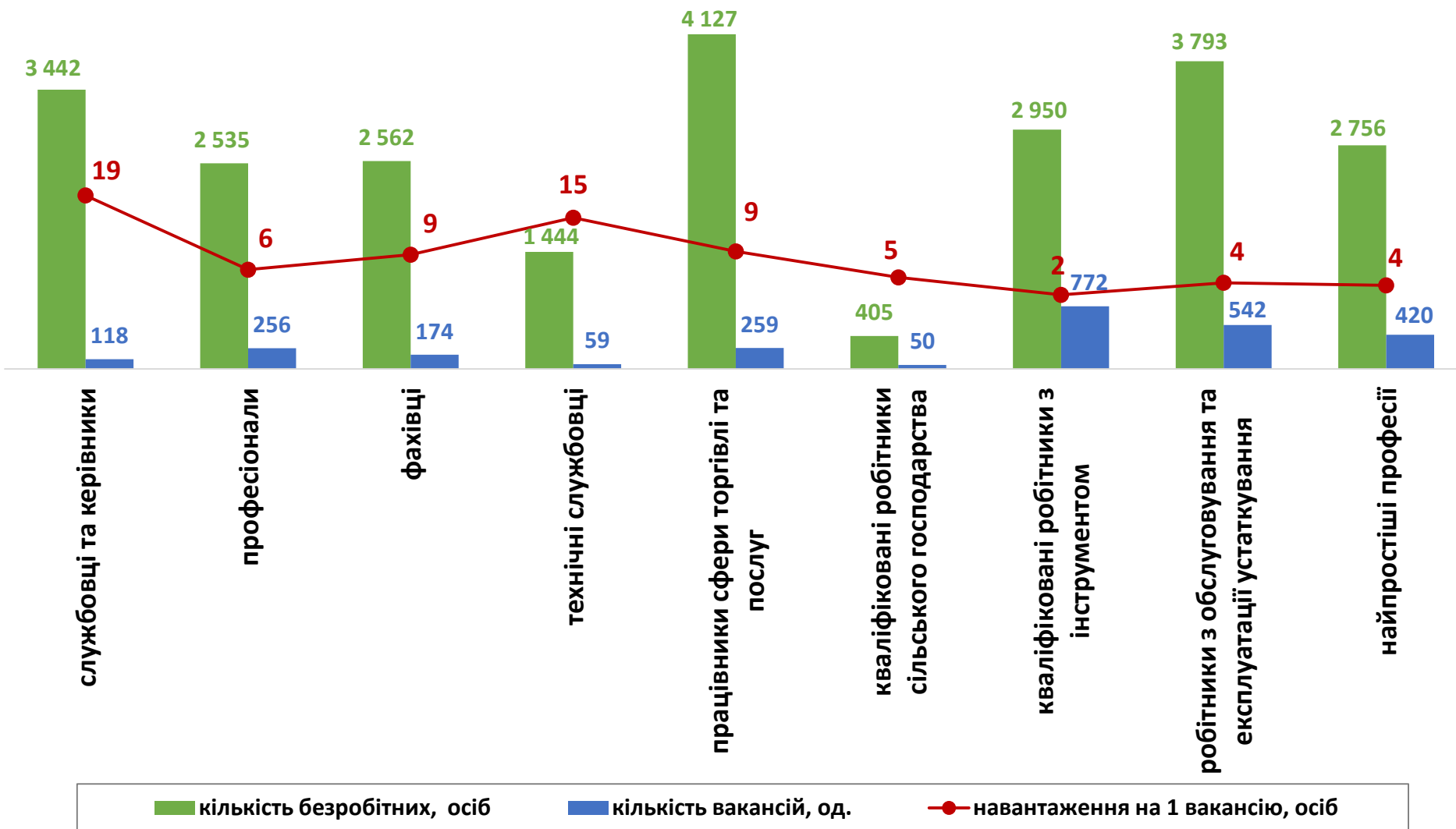
Кількість зареєстрованих безробітних, кількість вакансій та кількість претендентів на 1 вакансію, станом на 1 квітня 2021 р.

За видами економічної діяльності



Кількість зареєстрованих безробітних, кількість вакансій та кількість претендентів на 1 вакансію, станом на 1 квітня 2021 р.

За професійними групами



Професії, за якими кількість вакансій є найбільшою, станом на 1 квітня 2021 року
за професійними групами **ТОП-10**

•Керівники, менеджери

- майстер
- головний бухгалтер
- завідувач господарства
- майстер гірничий
- заступник директора
- менеджер (управитель)
- менеджер (управитель) із збуту
- начальник відділу
- директор (начальник, інший керівник) підприємства
- завідувач клубу

•Професіонали, фахівці

- спеціаліст державної служби (місцевого самоврядування)
- економіст
- інженер
- вчитель закладу загальної середньої освіти
- інженер з охорони праці
- бухгалтер
- Сестра медична (брат медичний)
- фахівець
- вихователь
- фармацевт

**Професії, за якими кількість вакансій є найбільшою, станом на 1 квітня 2021 року
за професійними групами **ТОП-10****

Технічні службовці

- адміністратор
- касир торговельного залу
- реєстратор медичний
- оператор комп'ютерного набору
- секретар
- діловод
- оператор поштового зв'язку
- листоноша (поштар)
- обліковець
- касир (на підприємстві, в установі, організації)

Працівники сфери торгівлі та послуг

- продавець продовольчих товарів
- продавець-консультант
- охоронник
- продавець непродовольчих товарів
- кухар
- молодша медична сестра (молодший медичний брат)
- соціальний робітник
- прийомоздавальник вантажу та багажу
- помічник вихователя
- контролер на контрольно-пропускному пункті

Професії, за якими кількість вакансій є найбільшою, станом на 1 квітня 2021 року
за професійними групами **ТОП-10**

**Кваліфіковані робітники
сільського господарства**

- робітник з комплексного обслуговування сільськогосподарського виробництва
- робітник на лісокультурних (лісогосподарських) роботах
- садовод
- овочівник
- робітник зеленого будівництва
- тваринник
- виноградар
- озеленювач
- оператор свинарських комплексів і механізованих ферм
- птахівник

**Кваліфіковані робітники
з інструментом**

- слюсар-ремонтник
- електромонтер з ремонту та обслуговування електроустаткування
- електрогазозварник
- гірник підземний
- електрослюсар підземний
- прохідник
- слюсар аварійно-відбудовних робіт
- бригадир з переміщення сировини, напівфабрикатів і готової продукції
- робітник з комплексного обслуговування й ремонту будинків
- гірник очисного забою

Професії, за якими кількість вакансій є найбільшою, станом на 1 квітня 2021 року за професійними групами **ТОП-10**

Робітники з обслуговування устаткування

- водій автотранспортних засобів
- тракторист-машиніст сільськогосподарського (лісогосподарського) виробництва
- тракторист
- сортувальник-здавальник металу
- токар
- дорожній робітник
- машиніст конвеєра
- машиніст крана (кранівник)
- машиніст підземних установок
- контролер у виробництві чорних металів

Найпростіші професії

- підсобний робітник
- прибиральник службових приміщень
- вантажник
- сторож
- прибиральник територій
- двірник
- комірник
- робітник з благоустрою
- укладальник-пакувальник
- кур'єр

Професії, по яких чисельність безробітних є найбільшою, станом на 1 квітня 2021 року

ТОП-20

✓ продавець продовольчих товарів

✓ водій автотранспортних засобів

✓ продавець непродовольчих товарів

✓ підсобний робітник

✓ бухгалтер

✓ охоронник

✓ продавець-консультант

✓ спеціаліст державної служби (місцевого
самоврядування)

✓ кухар

✓ тракторист-машиніст сільськогосподарського
(лісгосподарського) виробництва

✓ прибиральник службових приміщень

✓ сторож

✓ слюсар-ремонтник

✓ фахівець

✓ директор (начальник, інший керівник)
підприємства

✓ директор (керівник) малої торговельної
фірми

✓ комірник

✓ укладальник-пакувальник

✓ економіст

✓ стрілець

**Професії, по яких чисельність безробітних за статтю є найбільшою,
станом на 1 квітня 2021 року**

ТОП-10



✓ Чоловіки

- ✓ водій автотранспортних засобів
- ✓ підсобний робітник
- ✓ тракторист-машиніст сільськогосподарського (лісгосподарського) виробництва
- ✓ охоронник
- ✓ слюсар-ремонтник
- ✓ тракторист
- ✓ стрілець
- ✓ сторож
- ✓ дорожній робітник.
- ✓ вантажник



✓ Жінки

- ✓ продавець продовольчих товарів
- ✓ бухгалтер
- ✓ прибиральник службових приміщень
- ✓ підсобний робітник
- ✓ продавець-консультант
- ✓ фахівець
- ✓ продавець непродовольчих товарів
- ✓ кухар
- ✓ сестра медична (брат медичний)
- ✓ молодша медична сестра (молодший медичний брат)

Попит та пропозиція на зареєстрованому ринку праці у січні-березні 2021 року



✓ Професії, за якими спостерігався найбільший
дефіцит вакансій серед усіх професій
(за Класифікатором професій), у січні-березні 2021 року

✓ продавець продовольчих товарів

✓ продавець непродовольчих товарів

✓ водій автотранспортних засобів

✓ бухгалтер

✓ спеціаліст державної служби (місцевого
самоврядування)

✓ охоронник

✓ продавець-консультант

✓ кухар

✓ Професії, за якими спостерігався найбільший
дефіцит кадрів серед усіх професій
(за Класифікатором професій), у січні-березні 2021 року

✓ електромонтер з ремонту та обслуговування
електроустаткування

✓ слюсар-ремонтник

✓ сортувальник-здавальник металу

✓ бригадир з переміщення сировини,
напівфабрикатів і готової продукції у процесі
виробництва

✓ слюсар аварійно-відбудовних робіт

✓ машиніст конвеєра