



ПОПИТ ТА ПРОПОЗИЦІЯ НА ЗАРЕЄСТРОВАНОМУ РИНКУ ПРАЦІ У СІЧНІ-КВІТНІ 2021 РОКУ

www.don.dcz.gov.ua



Попит та пропозиція на зареєстрованому ринку праці у січні-квітні 2021 року

У січні-квітні 2021 року роботодавці проінформували центри зайнятості про наявність 10,5 тис. вакансій, що на 10,1% більше, ніж у січні-квітні 2020 року.

Структура вакансій за видами економічної діяльності була наступною: 24,3% вакансій пропонувалося на підприємствах переробної промисловості; 13,2% - у сільському, лісовому та рибному господарстві; 12% - в оптовій та роздрібній торгівлі; 7,3% - у добувній промисловості і розробленні кар'єрів та 7% в охороні здоров'я.

У професійному розрізі, найбільше вакансій пропонувалося для працевлаштування: робітників з обслуговування, експлуатації устаткування та машин (20,2%); кваліфікованих робітників з інструментом (19,7%); некваліфікованих працівників (16,2%); працівників сфери торгівлі та послуг (14,6%).

Станом на 1 травня 2021 року кількість актуальних вакансій, заявлених роботодавцями до служби зайнятості становила 2,1 тис. одиниць, що у 2,4 рази більше, ніж на відповідну дату минулого року.

За видами економічної діяльності, більшість вакансій налічувалася на підприємствах переробної промисловості (41,4%), в оптовій та роздрібній торгівлі (10,6%), у сільському господарстві (6,9%), у сфері будівництва (6,2%)

За професійними групами: найбільший попит роботодавців спостерігався на робітників з обслуговування, експлуатації устаткування та машин - 20,2% (водій, тракторист-машиніст сільськогосподарського виробництва, тракторист, дорожній робітник, сортувальник-здавальник металу, токар, машиніст конвеєра, машиніст підземних установок, машиніст крана, токар-розточувальник); кваліфікованих робітників з інструментом - 19,7% всіх поданих вакансій (слюсар-ремонтник, електромонтер, гірник підземний, електрогазозварник, електрик-слюсар підземний, прохідник, робітник з комплексного обслуговування й ремонту будинків, слюсар аварійно-відбудовних робіт, гірник очисного забою, електрозварник ручного зварювання); некваліфікованих працівників - 16,2% (підсобний робітник, прибиральник службових приміщень, вантажник, сторож, прибиральник територій, двірник, робітник з благоустрою, комірник); працівників сфери торгівлі та послуг - 14,6% (продавець, продавець-консультант, охоронник, кухар, молодша медична сестра (молодший медичний брат), соціальний робітник, офіціант); професіоналів - 9,2% (спеціаліст державної служби, економіст, інженер, інженер з охорони праці, вчитель, бібліотекар, юрисконсульт, фахівець із соціальної роботи).



Попит та пропозиція на зареєстрованому ринку праці у січні-квітні 2021 року

У січні-квітні 2021 року послугами Донецької обласної служби зайнятості скористалися 27,9 тис. безробітних громадян, що на 9,4% більше, ніж у січні-квітні 2020 року.

За видами економічної діяльності, серед безробітних, які мали професійний досвід, 19,8% раніше працювали на підприємствах переробної промисловості; 17,5% - у торгівлі; 14,2% - у державному управлінні й соціальному страхуванні; 9,3% - у сільському господарстві.

За професійними групами, серед зареєстрованих безробітних переважають робітники з обслуговування, експлуатації устаткування (17,9%); працівники сфери торгівлі та послуг (16,9%); керівники, менеджери (13,8%); кваліфіковані робітники з інструментом (12%).

Станом на 1 травня 2021 року послуги Донецької обласної служби зайнятості отримували 13,9 тис. зареєстрованих безробітних, що на 23,6% менше, ніж на відповідну дату минулого року.

За статтю: у загальній кількості зареєстрованих безробітних, чоловіки становили - 5,2 тис. осіб (або 37,4%), жінки - 8,7 тис. осіб (або 62,6%).

За віковими групами: 29% зареєстрованих безробітних були у віці до 35 років; 29,9% - у віці від 35 до 44 років; 25,1% - у віці від 45 до 55 років; 16% - понад 55 років.

За освітою: 56,5% зареєстрованих безробітних мали вищу освіту, 34,6% - професійно-технічну, 8,9% - загальну середню освіту.

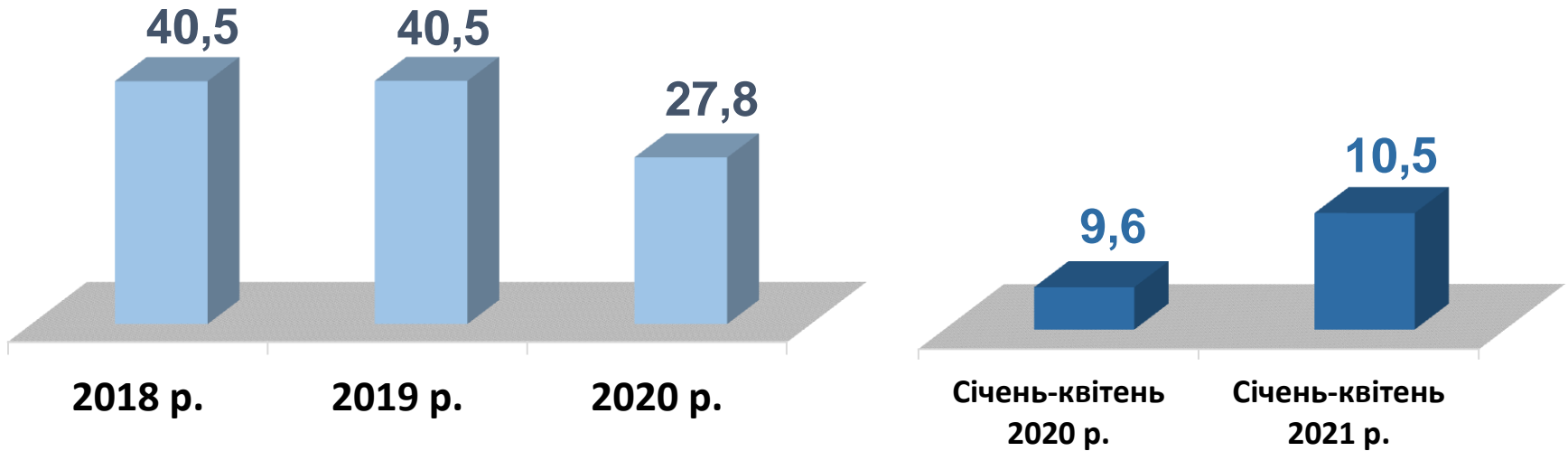
Суттєвим залишається дисбаланс між попитом та пропозицією робочої сили. Станом на 1 травня 2021 року, в середньому по області, на одне вільне робоче місце претендувало 7 безробітних (на 1 травня 2020 року - 21 особа).

Найбільша невідповідність попиту на робочу силу та її пропозиції у професійно-кваліфікаційному розрізі спостерігалася серед службовців та керівників (на 1 вакансію претендувала 31 особа), технічних службовців (13 осіб), фахівців (10 осіб) працівників сфери торгівлі та послуг, кваліфікованих робітників сільського господарства (9 осіб).

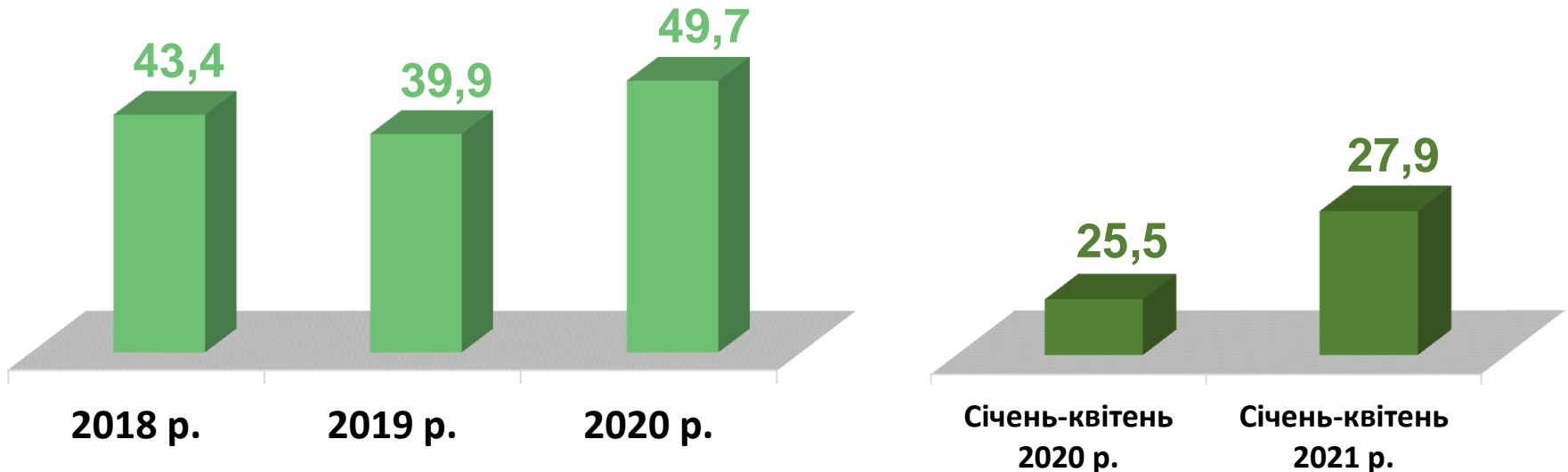
Найбільша нестача вакансій спостерігалася для представників таких професій: для 391 безробітного водія автотранспортних засобів на сьогодні є 78 вакансій; для 344 безробітних бухгалтерів є 30 вакансій; для 164 безробітних кухарів на сьогодні є 24 вакансії; для 124 безробітних економістів є 5 вакансії; для 98 безробітних адміністраторів на сьогодні є 14 вакансій.

Нестача кадрів спостерігалася серед представників таких професій: електромонтерів з ремонту та обслуговування електроустаткування, слюсарів-ремонтників.

Кількість вакансій, тис. одиниць



Кількість безробітних, тис. осіб



Попит та пропозиція на зареєстрованому
ринку праці у січні-квітні 2021 року

Кількість вакансій по міських та районних ЦЗ, одиниць



Кількість безробітних по міських та районних ЦЗ, осіб



Кількість вакансій та кількість безробітних

За видами економічної діяльності

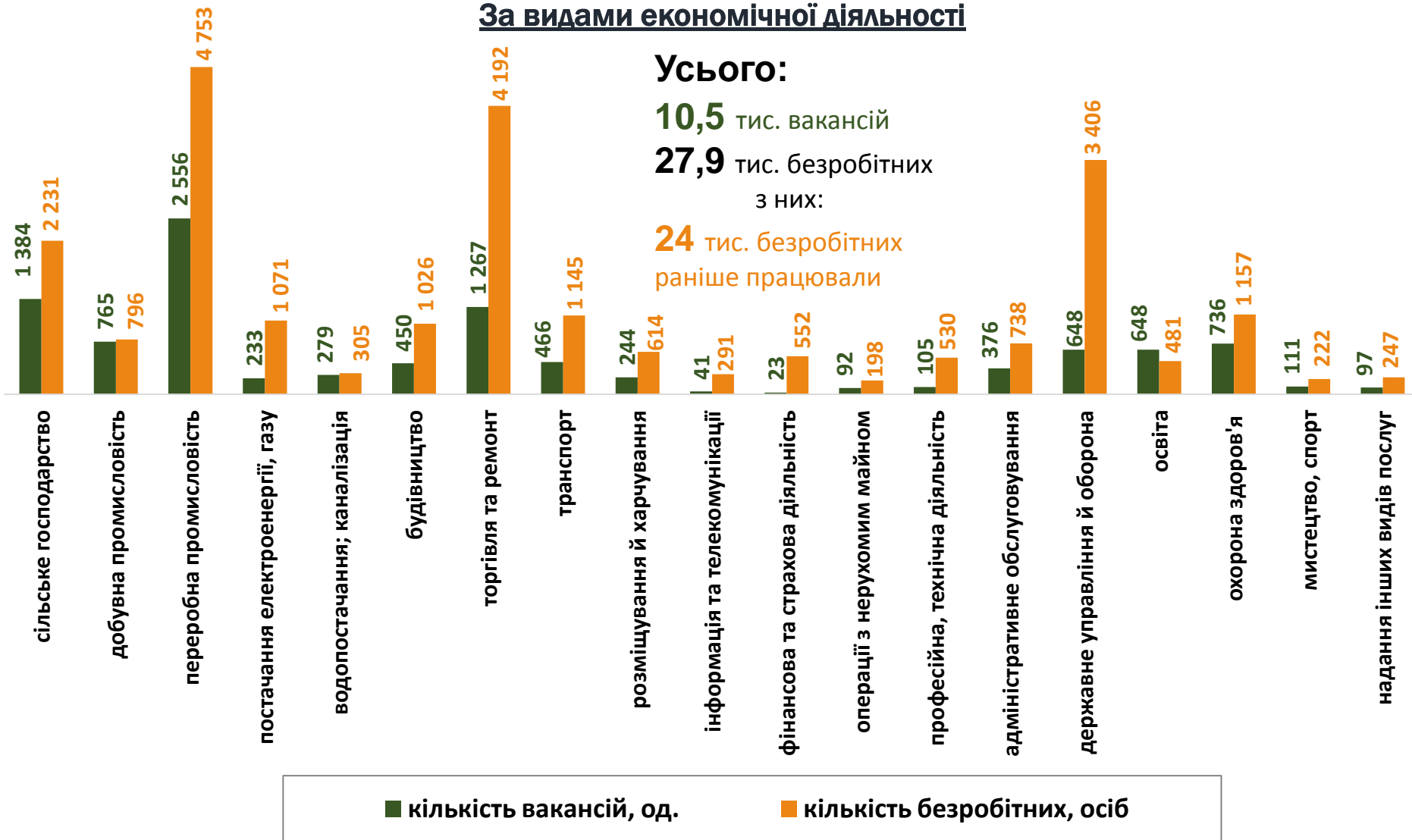
Усього:

10,5 тис. вакансій

27,9 тис. безробітних

з них:

24 тис. безробітних
раніше працювали



Кількість безробітних за статтю

(за статтю та видами економічної діяльності підприємств, на яких вони раніше працювали)



11,2 тис. чоловіків

з них:

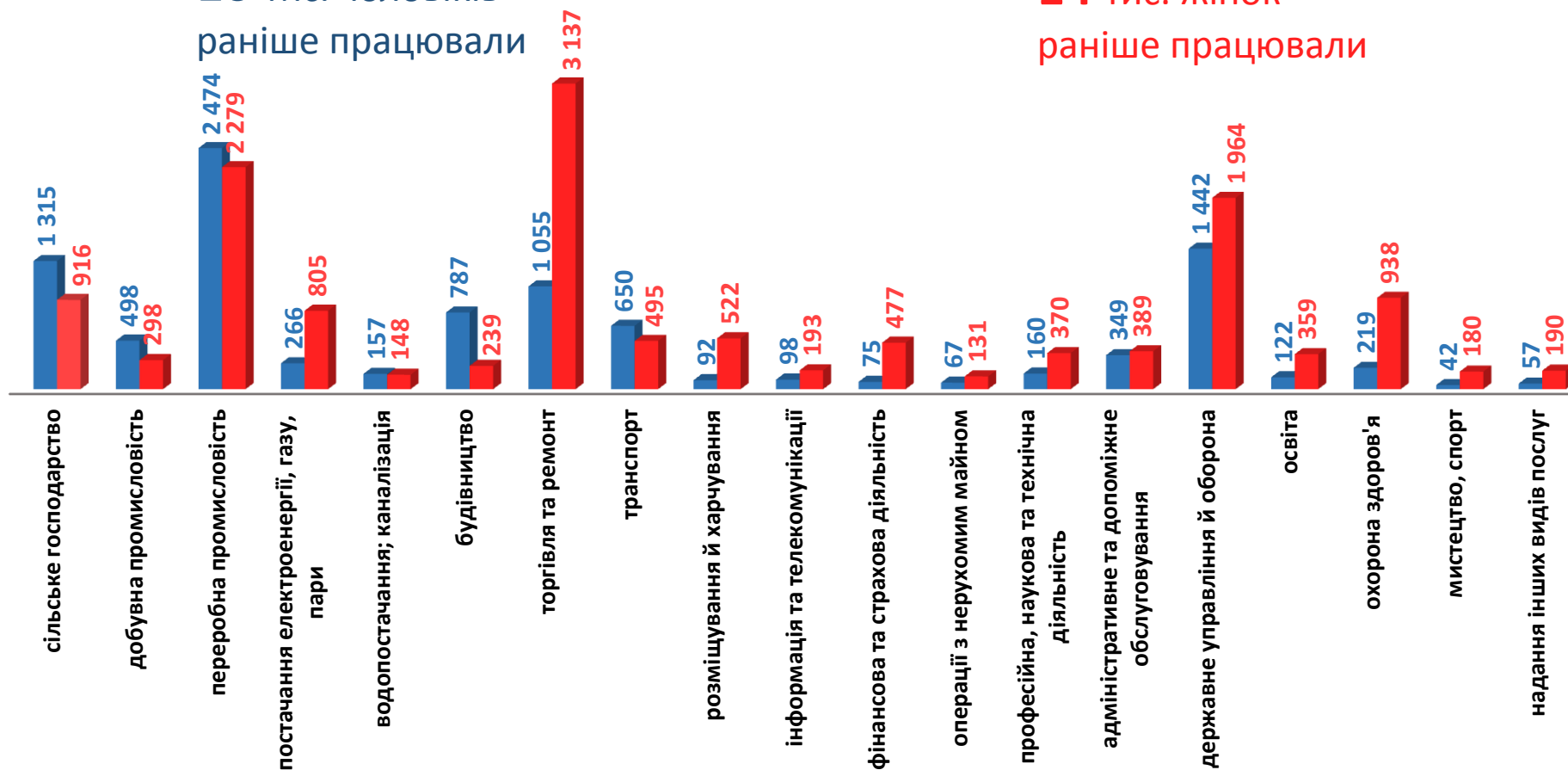
10 тис. чоловіків
раніше працювали



16,7 тис. жінок

з них:

14 тис. жінок
раніше працювали



Попит та пропозиція на зареєстрованому ринку праці у січні-квітні 2021 року

Структура вакансій, % (за видами економічної діяльності)



Структура безробітних, % (за видами економічної діяльності, на яких вони раніше працювали)



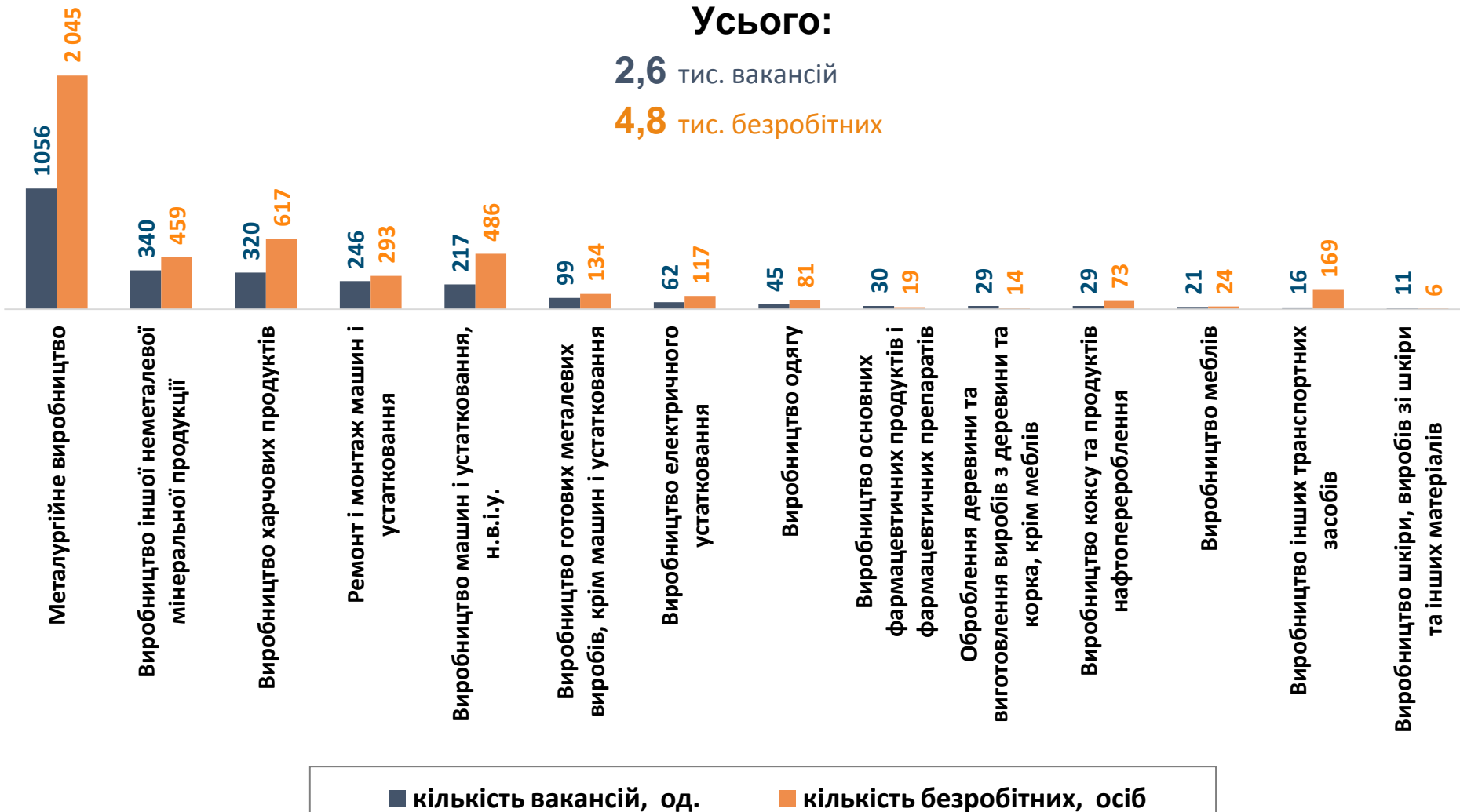
Кількість вакансій та кількість безробітних

за окремими видами переробної промисловості

Усього:

2,6 тис. вакансій

4,8 тис. безробітних



Кількість безробітних за статтю

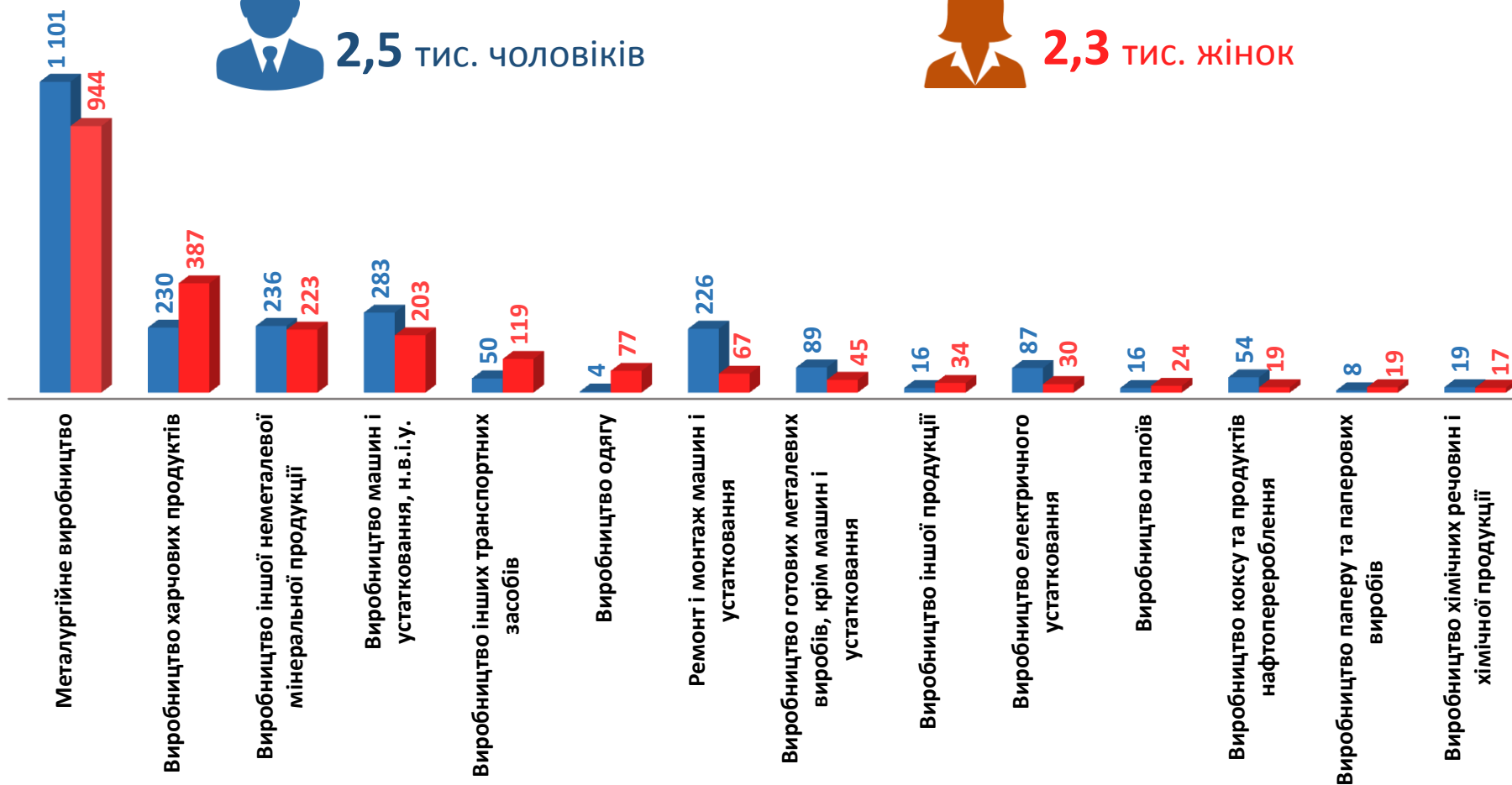
(за статтю та окремими видами переробної промисловості підприємств,
на яких вони раніше працювали)



2,5 тис. чоловіків



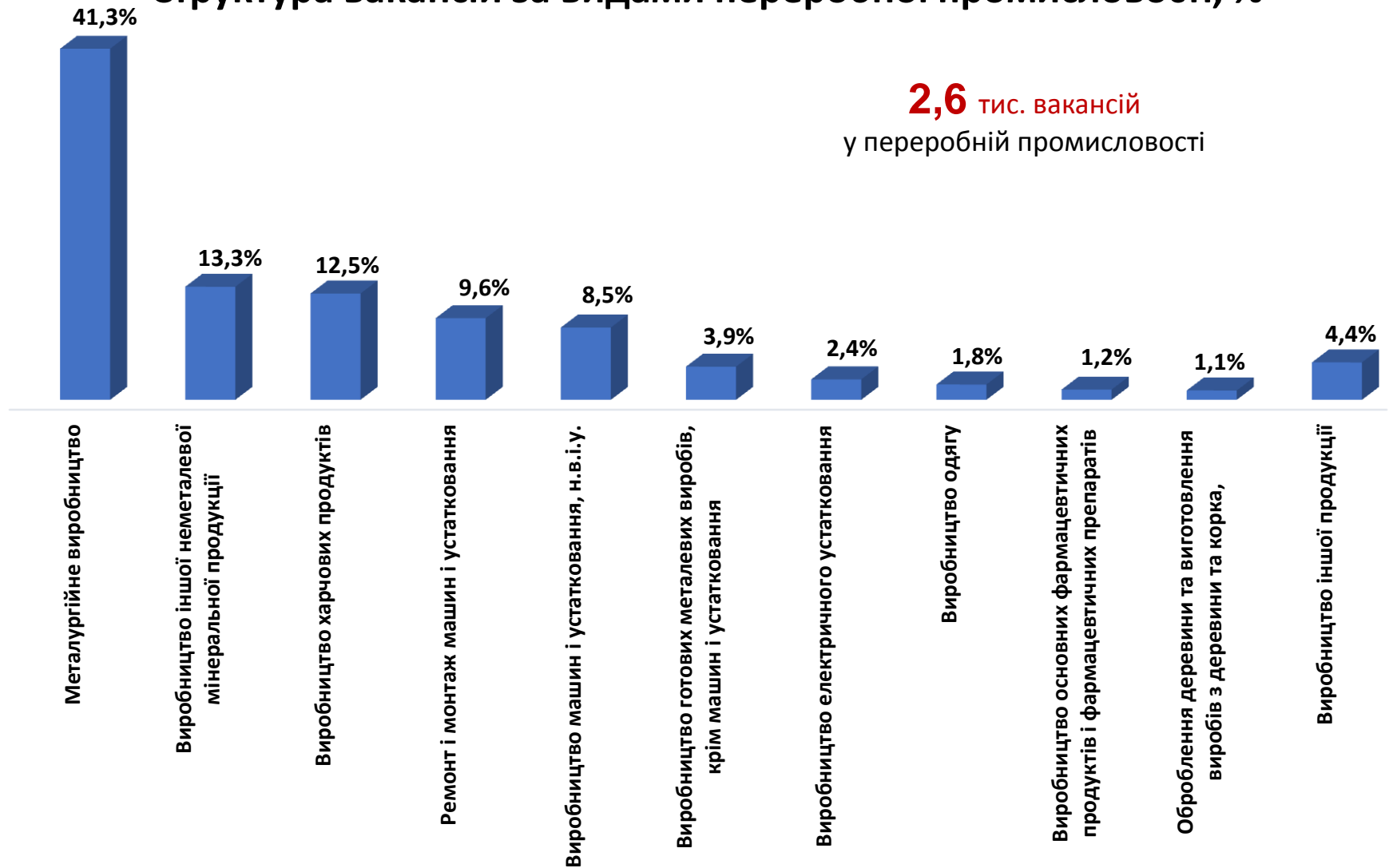
2,3 тис. жінок



Структура вакансій за видами переробної промисловості, %

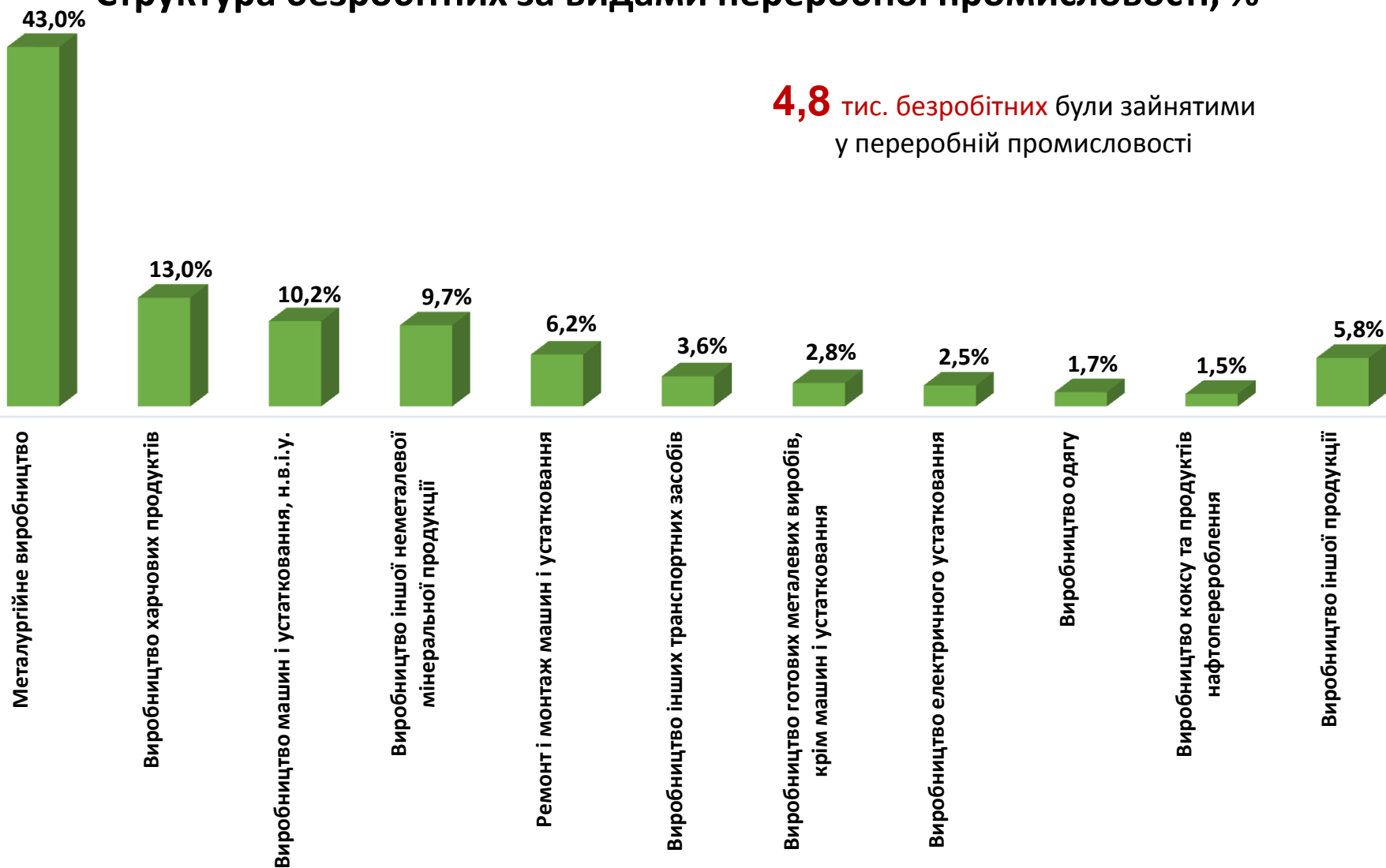
2,6 тис. вакансій

у переробній промисловості



Структура безробітних за видами переробної промисловості, %

4,8 тис. безробітних були зайнятими
у переробній промисловості



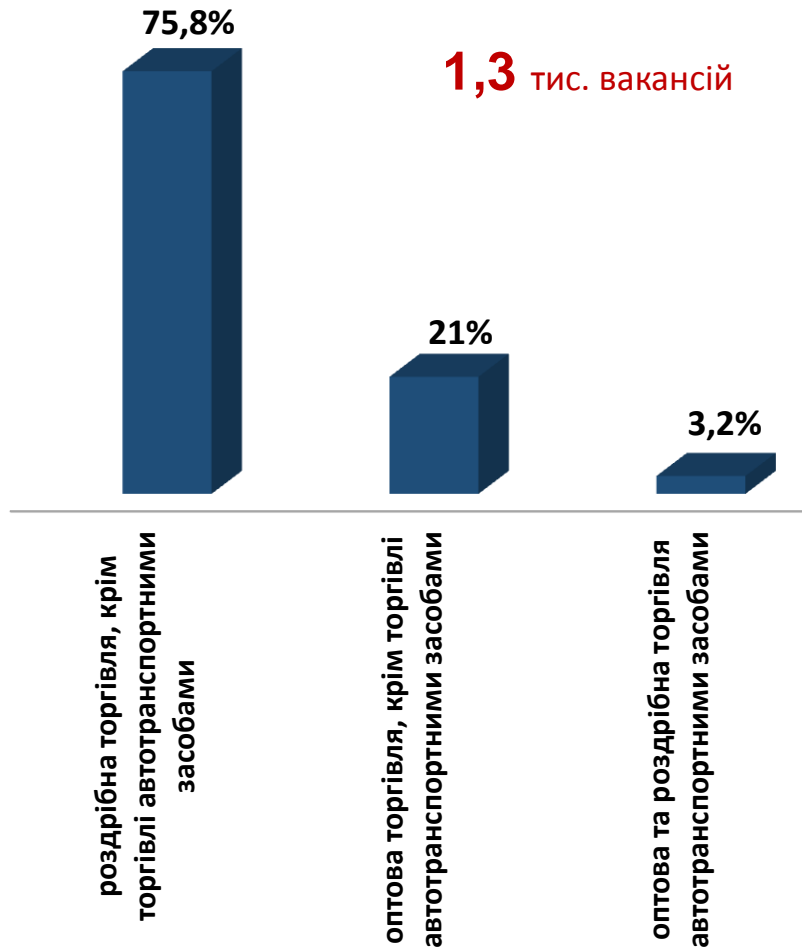
Кількість вакансій та кількість безробітних за видами оптової та роздрібної торгівлі

Усього:

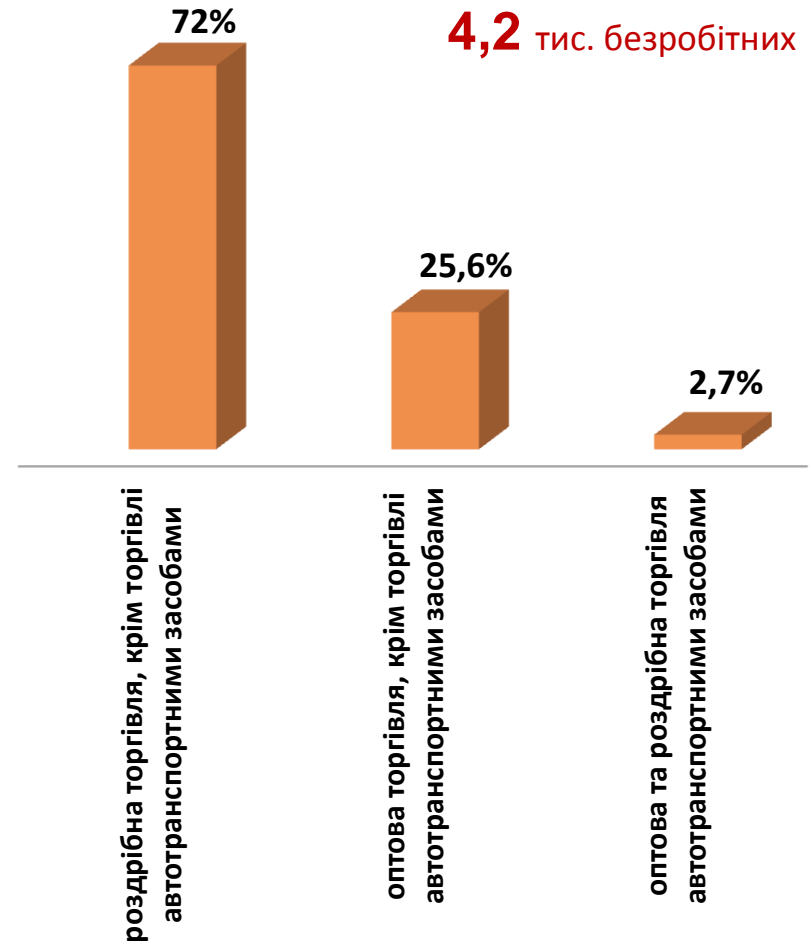
1,3 тис. вакансій
4,2 тис. безробітних



Структура вакансій за видами оптової та роздрібної торгівлі, %



Структура безробітних за видами оптової та роздрібної торгівлі, %

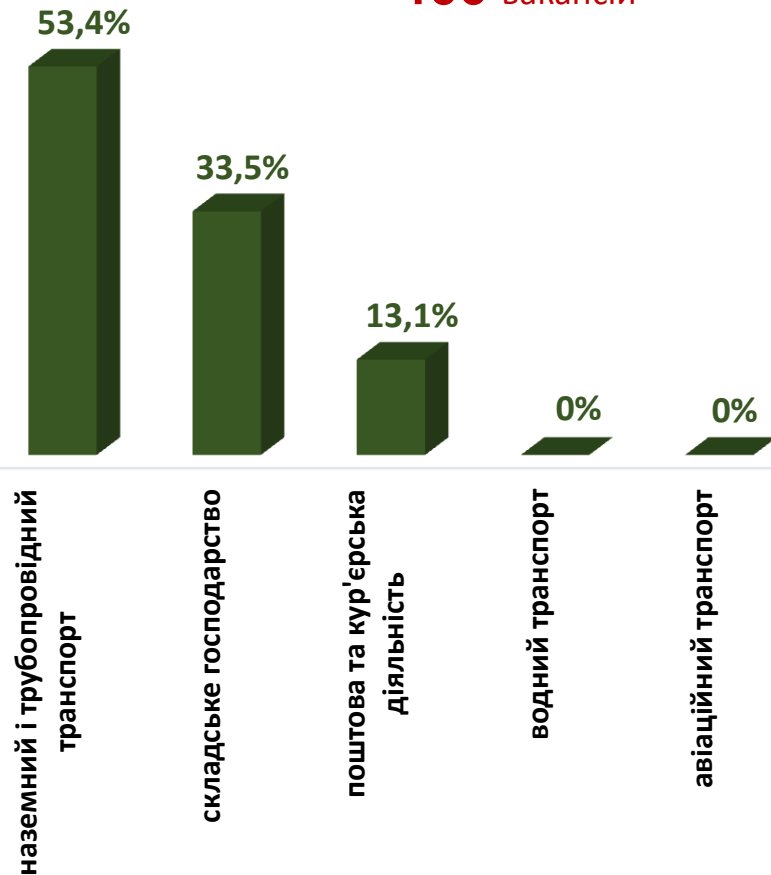


Кількість вакансій та кількість безробітних у сфері транспорту



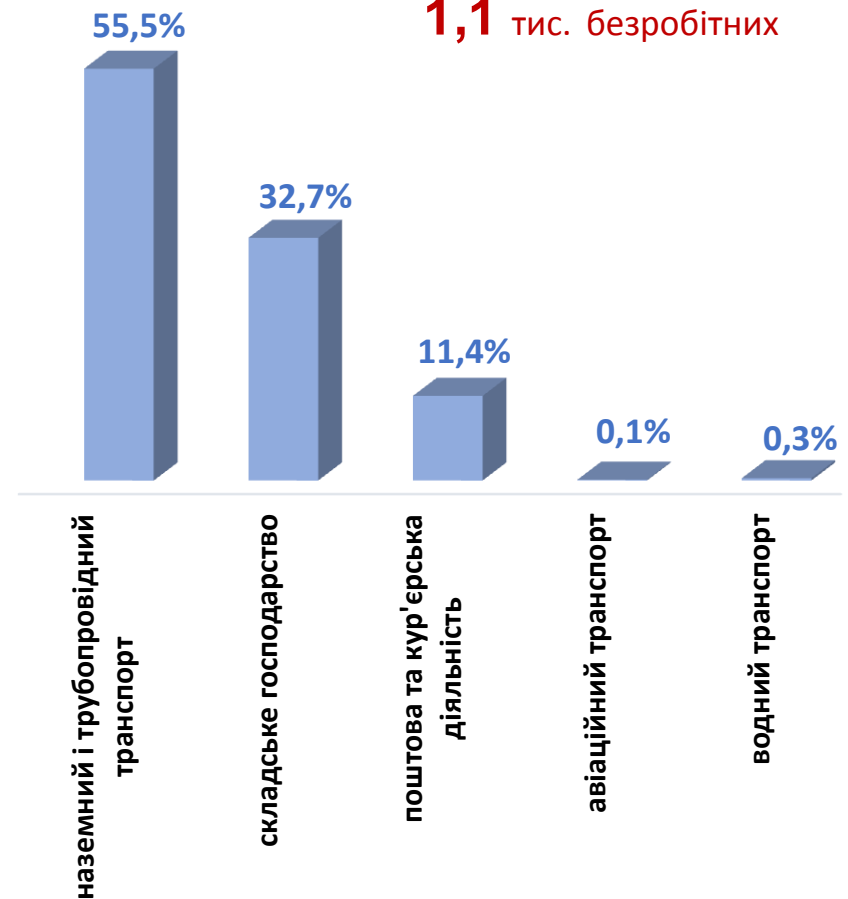
Структура вакансій, % у сфері транспорту

466 вакансій



Структура безробітних, % у сфері транспорту

1,1 тис. безробітних



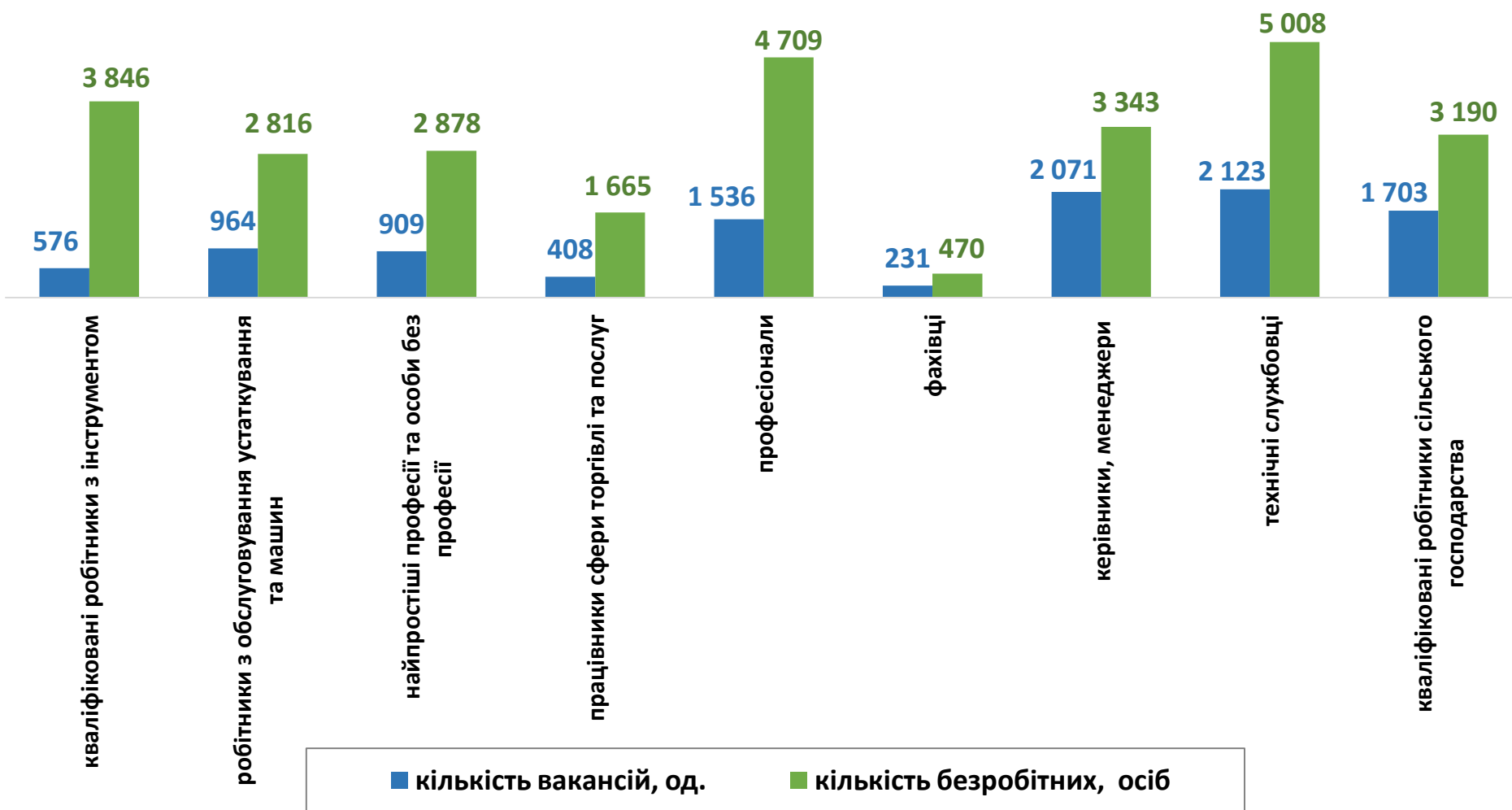
Кількість вакансій та кількість безробітних

Усього:

За професійними групами

10,5 тис. вакансій

27,9 тис. безробітних



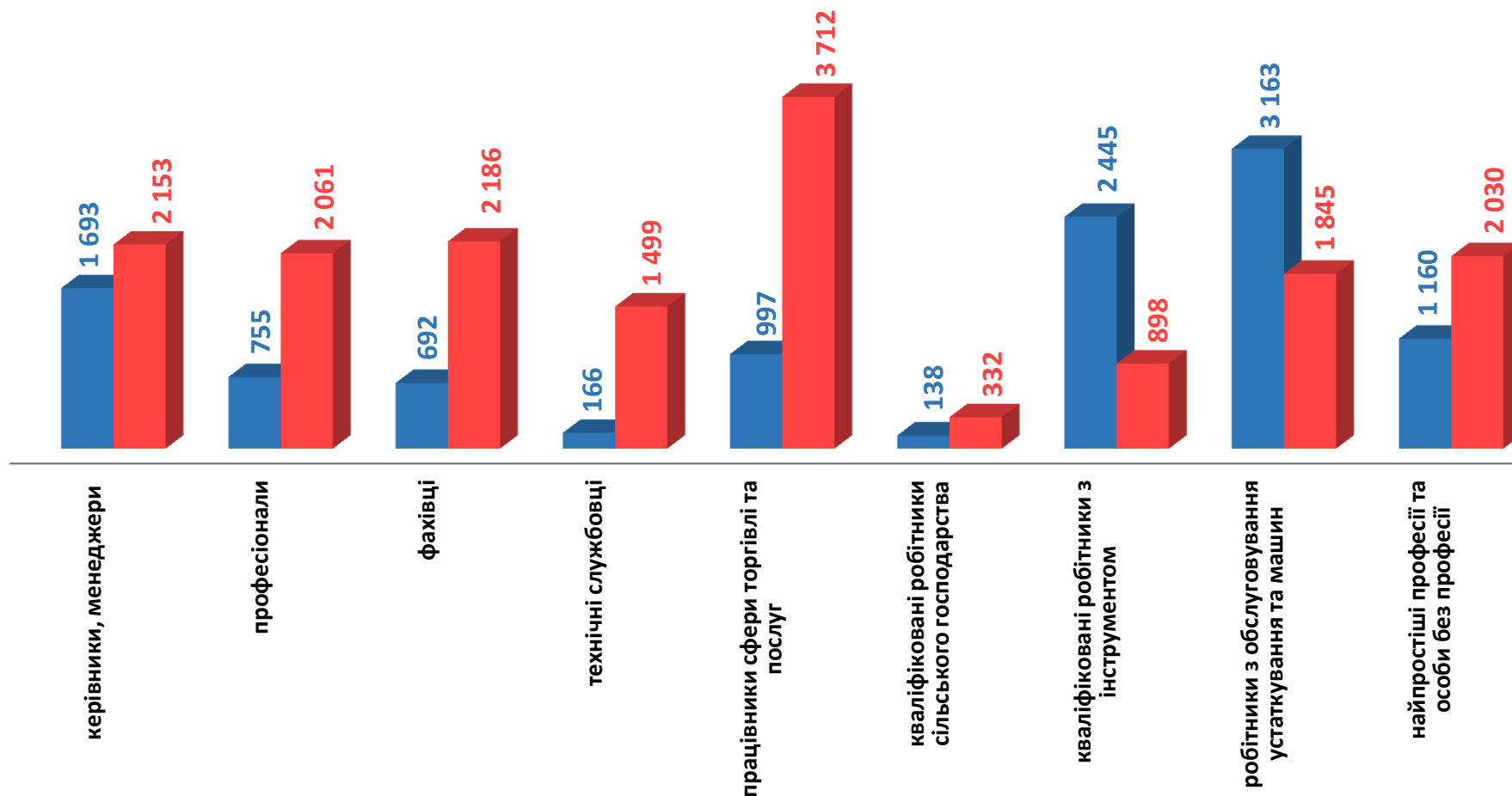
Кількість безробітних за статтю (за статтю та професійними групами)



11,2 тис. чоловіків



16,7 тис. жінок

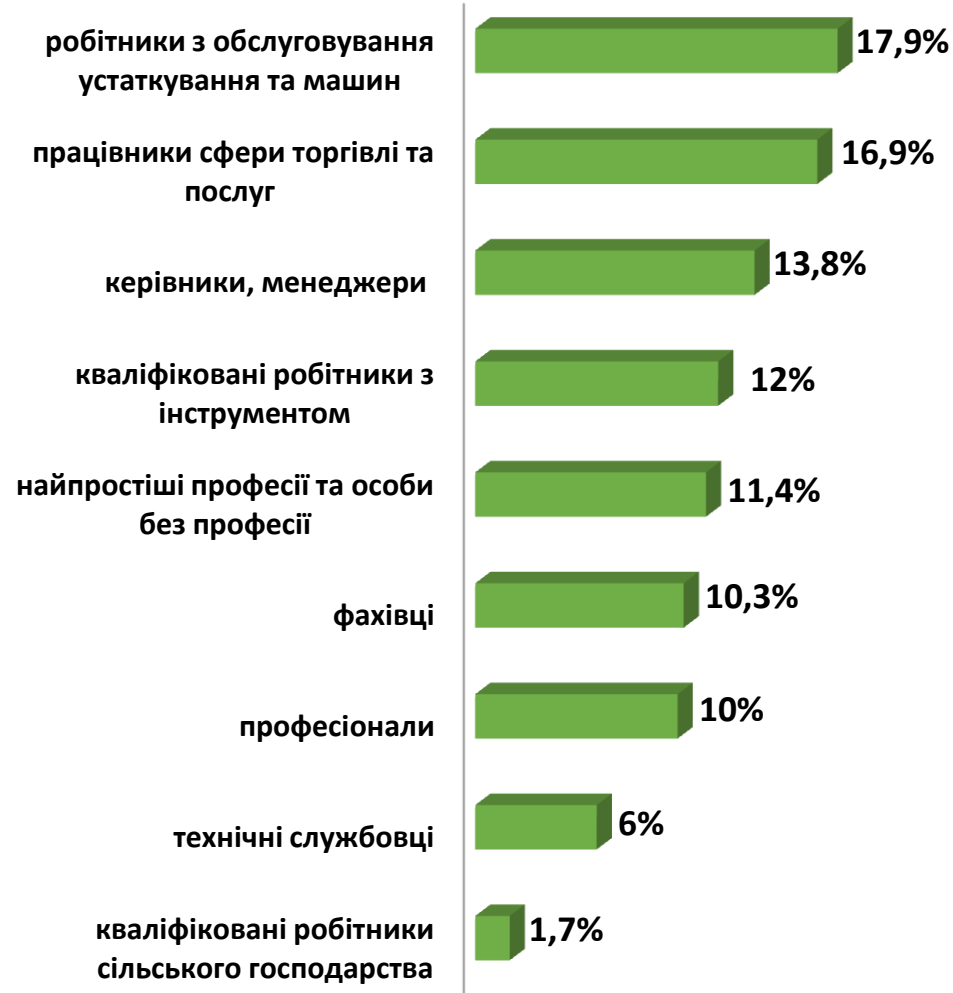


Попит та пропозиція на зареєстрованому
ринку праці у січні-квітні 2021 року

Структура вакансій за професійними групами, %

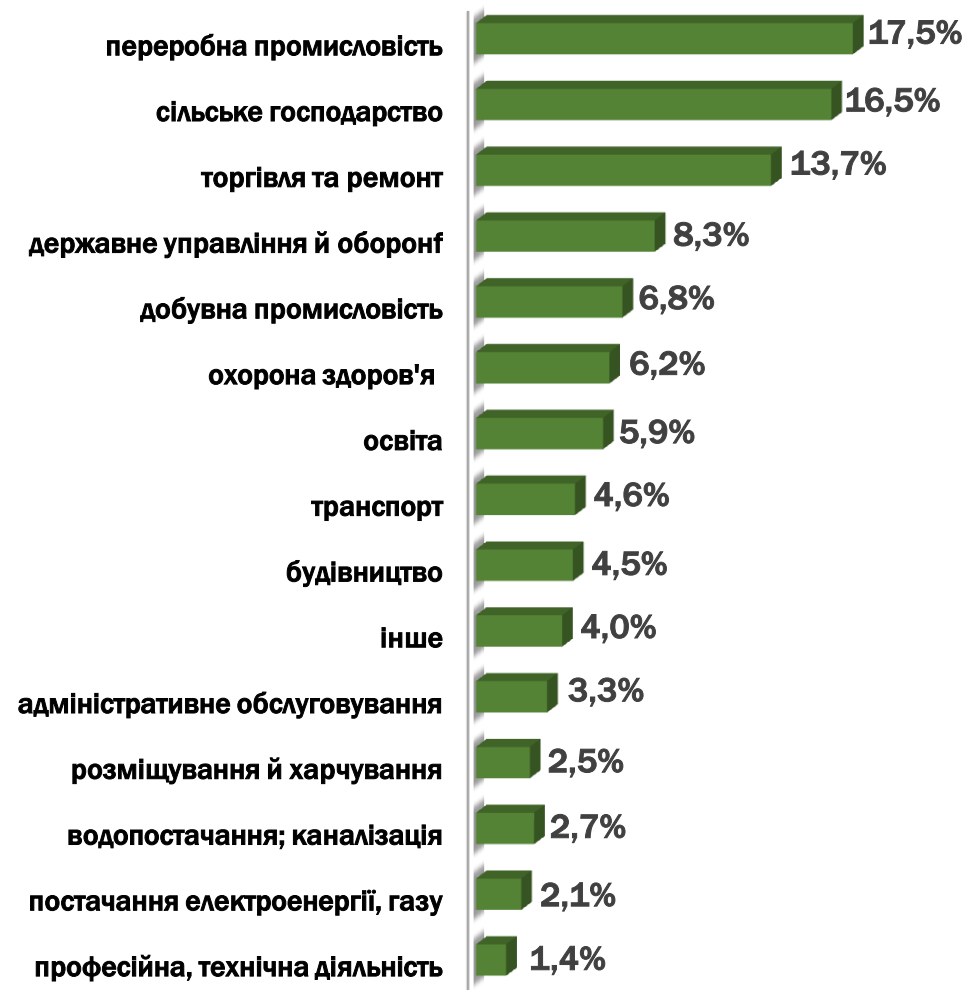


Структура безробітних за професійними групами, %

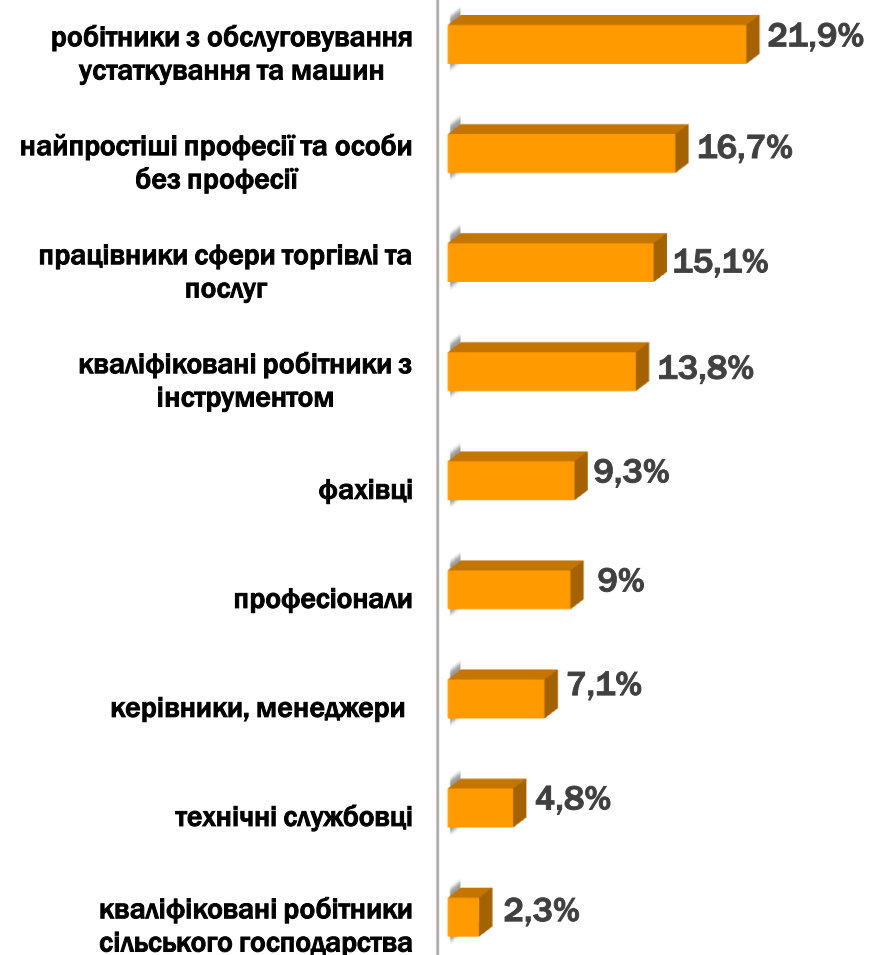


Структура працевлаштованих безробітних, %

За видами економічної діяльності



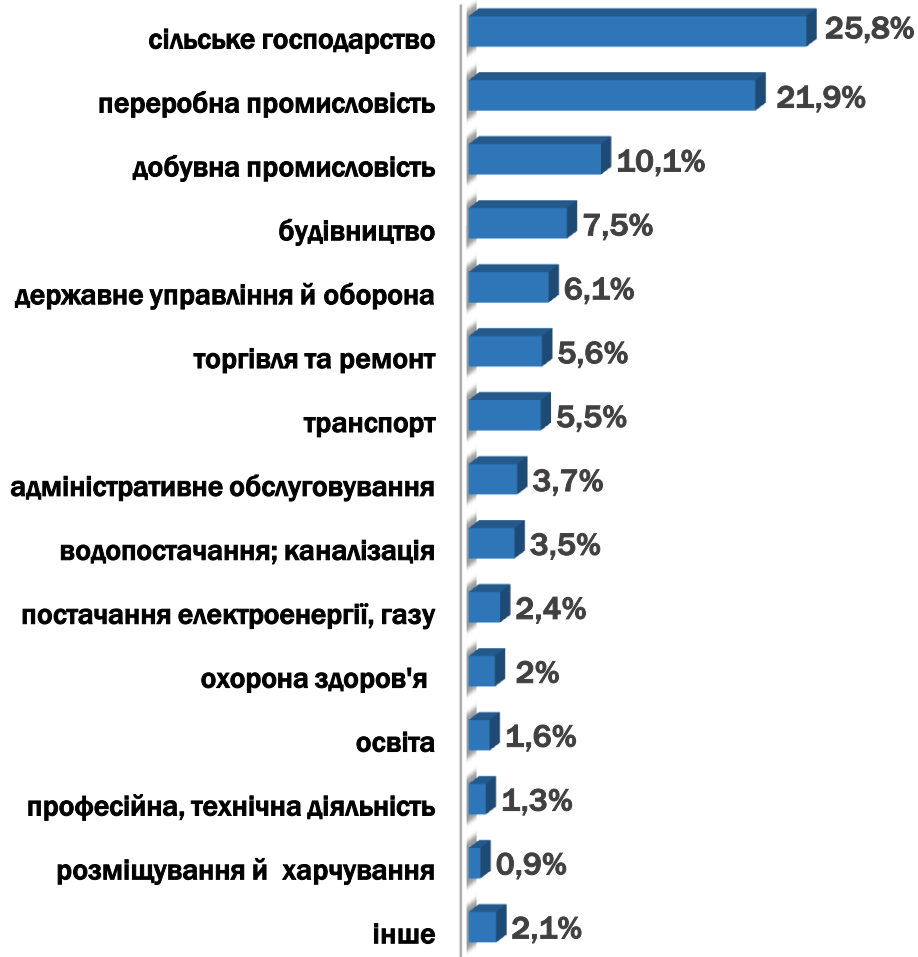
За професійними групами



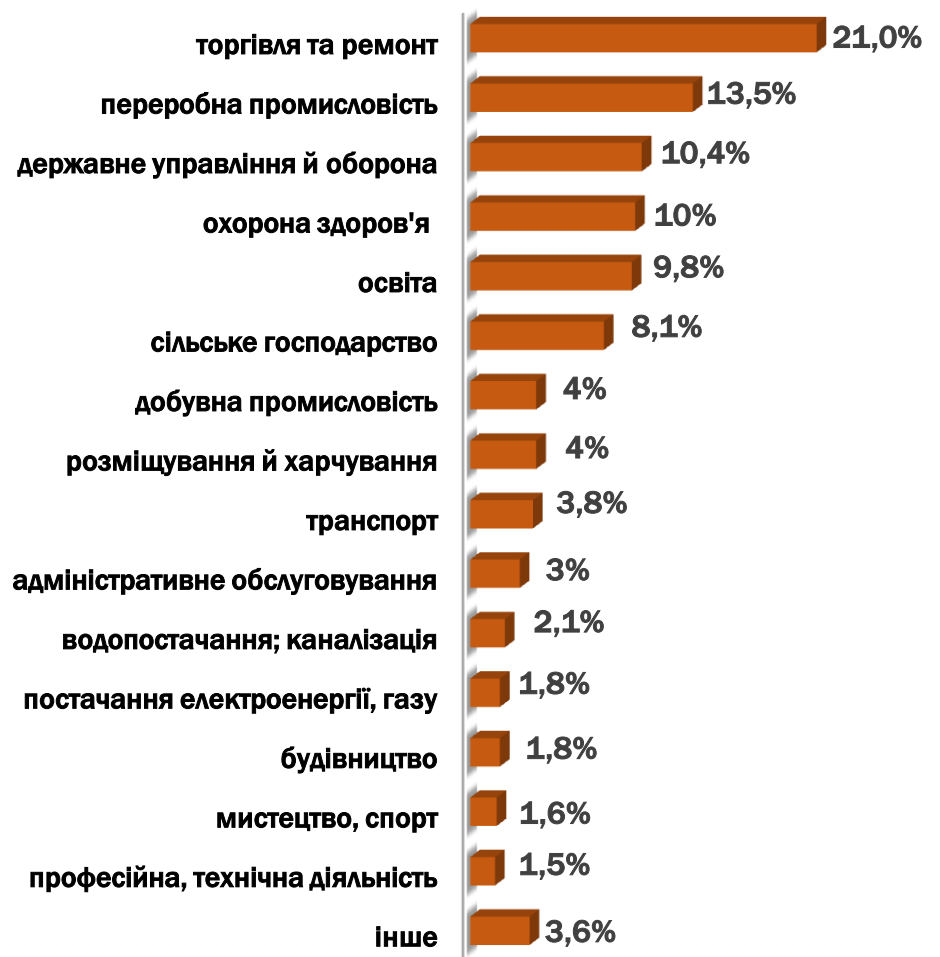
Структура працевлаштованих безробітних, % (за статтю та видами економічної діяльності)



ЧОЛОВІКИ



ЖІНКИ



Структура працевлаштованих безробітних, %

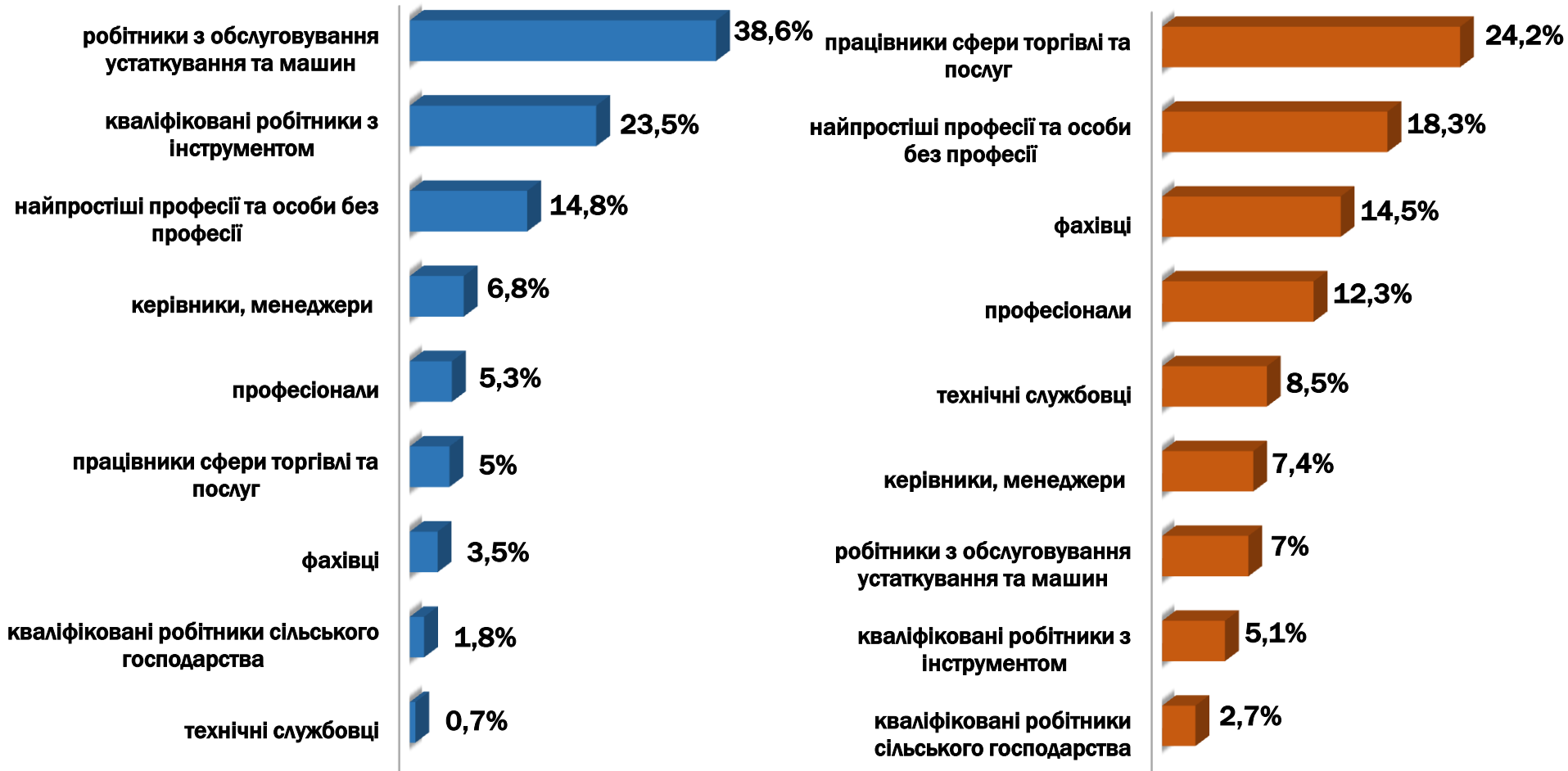
(за статтю та професійними групами)



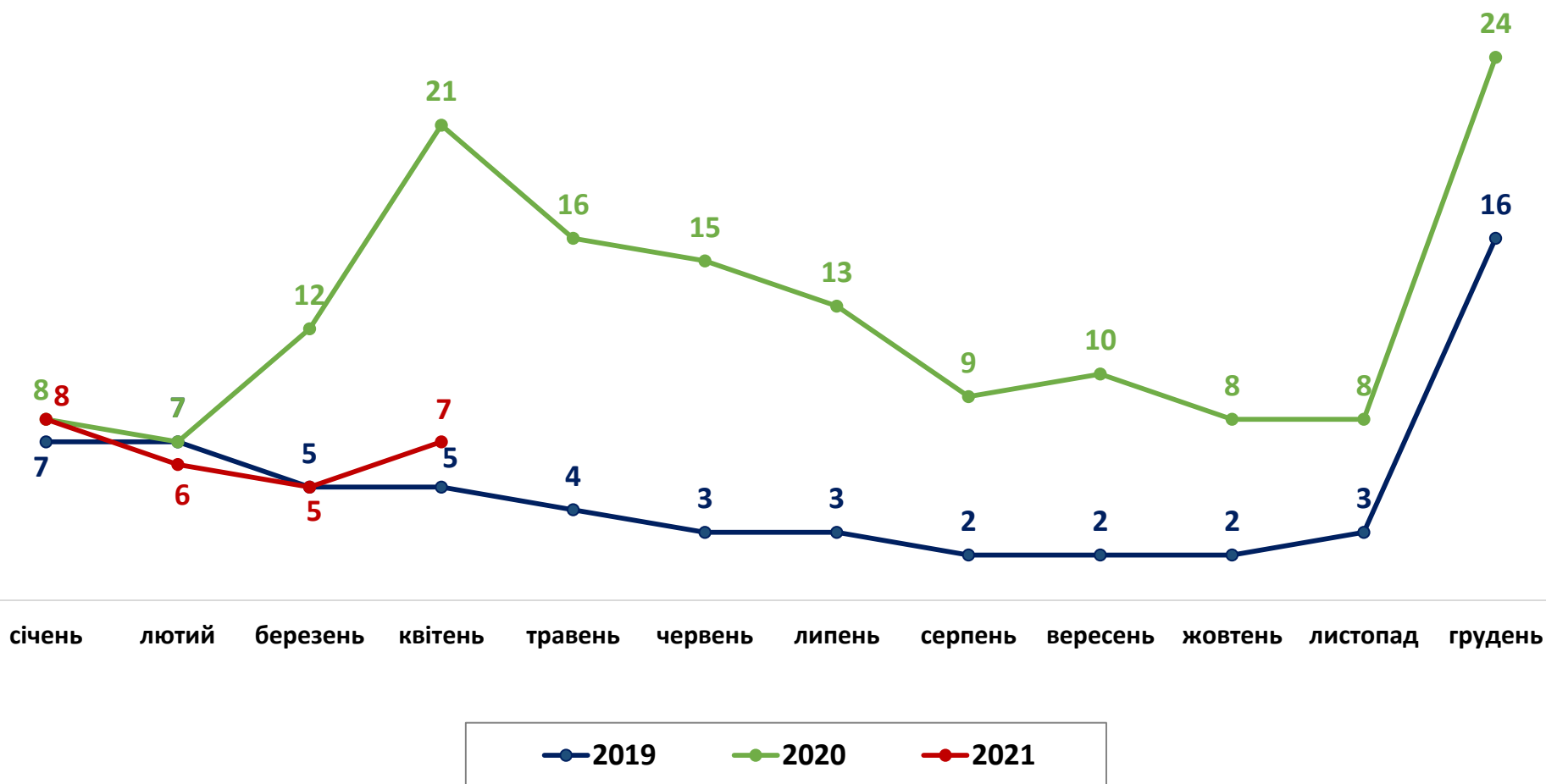
ЧОЛОВІКИ



ЖІНКИ

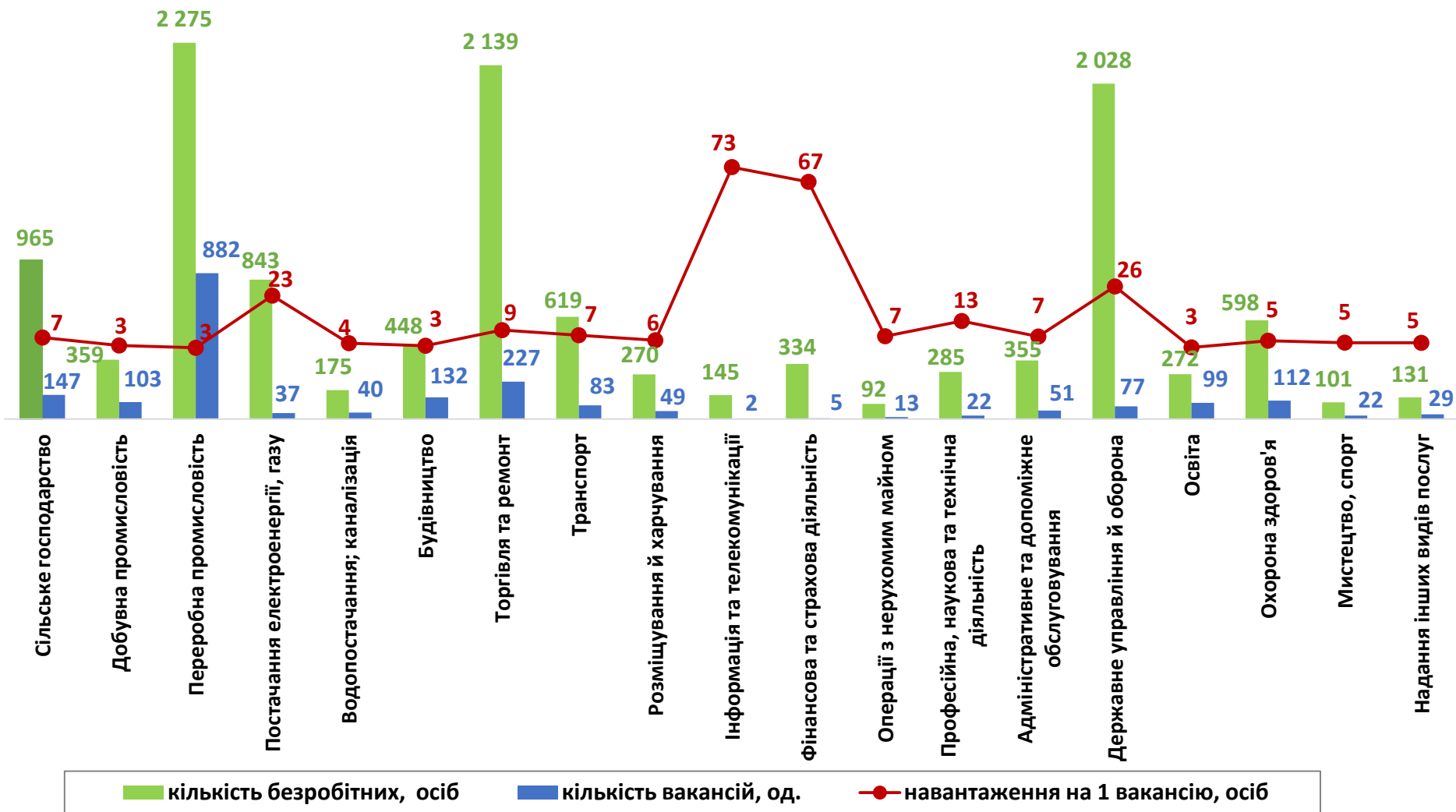


Кількість претендентів на 1 вакансію, станом на кінець місяця, осіб



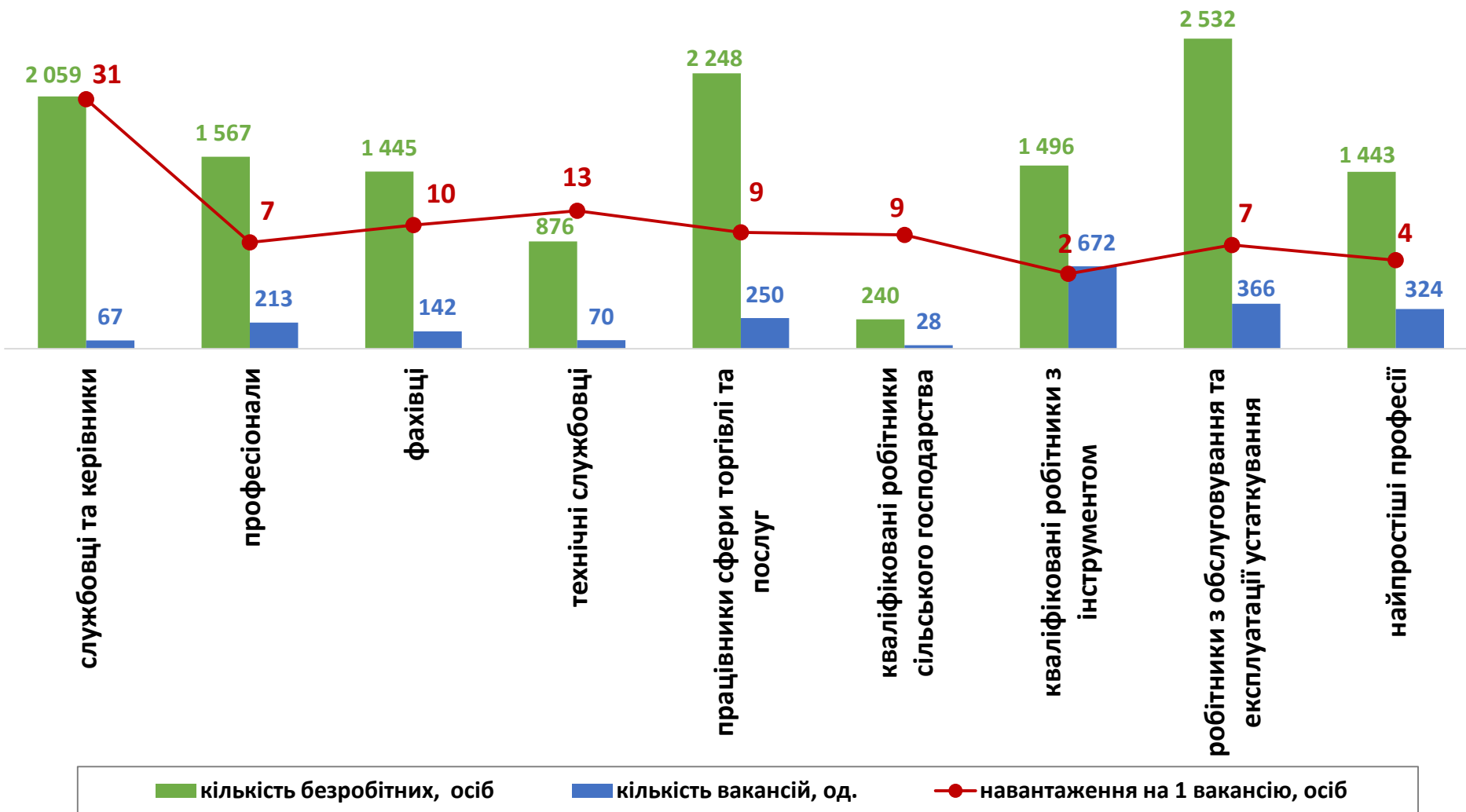
Кількість зареєстрованих безробітних, кількість вакансій та кількість претендентів на 1 вакансію, станом на 1 травня 2021 р.

За видами економічної діяльності



Кількість зареєстрованих безробітних, кількість вакансій та кількість претендентів на 1 вакансію, станом на 1 травня 2021 р.

За професійними групами



**Професії, за якими кількість вакансій є найбільшою, станом на 1 травня 2021 року
за професійними групами **ТОП-10****

•Керівники, менеджери

- майстер
- головний бухгалтер
- завідувач господарства
- майстер гірничий
- менеджер (управитель)
- менеджер (управитель) із збуту
- заступник директора
- начальник відділу
- майстер дільниці
- завідувач клубу

•Професіонали, фахівці

- спеціаліст державної служби (місцевого самоврядування)
- економіст
- інженер
- інженер з охорони праці
- вчитель закладу загальної середньої освіти
- бухгалтер
- сестра медична (брат медичний)
- фахівець
- вихователь
- фармацевт

Професії, за якими кількість вакансій є найбільшою, станом на 1 травня 2021 року за професійними групами **ТОП-10**

Технічні службовці

- адміністратор
- касир торговельного залу
- оператор комп'ютерного набору
- діловод
- реєстратор медичний
- секретар
- оператор поштового зв'язку
- обліковець
- листоноша (поштар)
- касир (на підприємстві, в установі, організації)

Працівники сфери торгівлі та послуг

- продавець продовольчих товарів
- продавець-консультант
- охоронник
- кухар
- продавець непродовольчих товарів
- молодша медична сестра (молодший медичний брат)
- соціальний робітник
- офіціант
- прийомоздавальник вантажу та багажу
- помічник вихователя

Професії, за якими кількість вакансій є найбільшою, станом на 1 травня 2021 року за професійними групами **ТОП-10**

Кваліфіковані робітники сільського господарства

- робітник з комплексного обслуговування сільськогосподарського виробництва
- робітник на лісокультурних (лісогосподарських) роботах
- озеленювач
- садовод
- робітник зеленого будівництва
- овочівник
- тваринник
- виноградар
- оператор свинарських комплексів і механізованих ферм
- птахівник

Кваліфіковані робітники з інструментом

- слюсар-ремонтник
- електромонтер з ремонту та обслуговування електроустаткування
- гірник підземний
- електрогазозварник
- електрослюсар підземний
- прохідник
- робітник з комплексного обслуговування й ремонту будинків
- слюсар аварійно-відбудовних робіт
- гірник очисного забою
- електрозварник ручного зварювання

Професії, за якими кількість вакансій є найбільшою, станом на 1 травня 2021 року за професійними групами **ТОП-10**

Робітники з обслуговування устаткування

- водій автотранспортних засобів
- тракторист-машиніст сільськогосподарського (лісгосподарського) виробництва
- тракторист
- дорожній робітник
- сортувальник-здавальник металу
- токар
- машиніст конвеєра
- машиніст підземних установок
- машиніст крана (кранівник)
- контролер у виробництві чорних металів

Найпростіші професії

- підсобний робітник
- прибиральник службових приміщень
- вантажник
- сторож
- прибиральник територій
- двірник
- робітник з благоустрою
- комірник
- укладальник-пакувальник
- кухонний робітник

Професії, по яких чисельність безробітних є найбільшою, станом на 1 травня 2021 року **ТОП-20**

✓ продавець продовольчих товарів

✓ продавець непродовольчих товарів

✓ водій автотранспортних засобів

✓ бухгалтер

✓ підсобний робітник

✓ спеціаліст державної служби (місцевого
самоврядування)

✓ машиніст котлів

✓ охоронник

✓ продавець-консультант

✓ прибиральник службових приміщень

✓ сторож

✓ оператор котельні

✓ кухар

✓ машиніст (кочегар) котельної

✓ фахівець

✓ директор (начальник, інший керівник)
підприємства

✓ директор (керівник) малої торговельної
фірми

✓ апаратник хімводоочищення

✓ укладальник-пакувальник

✓ економіст

**Професії, по яких чисельність безробітних за статтю є найбільшою,
станом на 1 травня 2021 року**

ТОП-10



✓ Чоловіки

- ✓ водій автотранспортних засобів
- ✓ охоронник
- ✓ підсобний робітник
- ✓ стрілець
- ✓ слюсар-ремонтник
- ✓ сторож
- ✓ машиніст (кочегар) котельної
- ✓ вантажник
- ✓ дорожній робітник
- ✓ кочегар-випалювач



✓ Жінки

- ✓ продавець продовольчих товарів
- ✓ продавець непродовольчих товарів
- ✓ бухгалтер
- ✓ спеціаліст державної служби (місцевого самоврядування)
- ✓ машиніст котлів
- ✓ продавець-консультант
- ✓ прибиральник службових приміщень
- ✓ підсобний робітник
- ✓ кухар
- ✓ оператор котельні

✓ Професії, за якими спостерігався найбільший
дефіцит вакансій серед усіх професій
(за Класифікатором професій), у січні-квітні 2021 року

- ✓ продавець продовольчих товарів
- ✓ продавець непродовольчих товарів
- ✓ водій автотранспортних засобів
- ✓ бухгалтер
- ✓ спеціаліст державної служби (місцевого самоврядування)
- ✓ охоронник
- ✓ кухар
- ✓ продавець-консультант

✓ Професії, за якими спостерігався найбільший
дефіцит кадрів серед усіх професій
(за Класифікатором професій), у січні-квітні 2021 року

- ✓ електромонтер з ремонту та обслуговування електроустаткування
- ✓ слюсар-ремонтник
- ✓ сортувальник-здавальник металу
- ✓ робітник на лісокультурних (лісогосподарських) роботах
- ✓ бригадир з переміщення сировини
- ✓ тракторист-машиніст сільськогосподарського (лісогосподарського) виробництва
- ✓ слюсар аварійно-відбудовних робіт
- ✓ машиніст конвеєра