



# ПОПИТ ТА ПРОПОЗИЦІЯ НА ЗАРЕЄСТРОВАНОМУ РИНКУ ПРАЦІ У СІЧНІ-ЛЮТОМУ 2021 РОКУ

[www.don.dcz.gov.ua](http://www.don.dcz.gov.ua)

## Попит та пропозиція на зареєстрованому ринку праці у січні-лютому 2021 року



У січні-лютому 2021 року роботодавці проінформували центри зайнятості про наявність 5,5 тис. вакансій, що на 13,8% менше, ніж у січні-лютому 2020 року.

Структура вакансій за видами економічної діяльності була наступною: 31,3% вакансій пропонувалося на підприємствах переробної промисловості; 10,9% – в оптовій та роздрібній торгівлі; 7,8% - у добувній промисловості і розробленні кар'єрів.

У професійному розрізі, найбільше вакансій пропонувалося для працевлаштування: кваліфікованих робітників з інструментом (23,2%); робітників з обслуговування, експлуатації устаткування та машин (16%); некваліфікованих працівників (15,7%); працівників сфери торгівлі та послуг (14,3%).

Станом на 1 березня 2021 року кількість актуальних вакансій, заявлених роботодавцями до Державної служби зайнятості становила 2,4 тис. одиниць, що на 39,8% більше, ніж на відповідну дату минулого року.

За видами економічної діяльності, більшість вакансій налічувалася на підприємствах переробної промисловості (44,9%), оптової та роздрібною торгівлі (8,4%), у сфері добувної промисловості (7%) та у сільському господарстві (5,8%).

За професійними групами: найбільший попит роботодавців спостерігався на кваліфікованих робітників з інструментом – 31,6% всіх поданих вакансій (слюсар-ремонтник, електромонтер, бригадир з переміщення сировини, електрогазозварник, прохідник, гірник підземний, слюсар аварійно-відбудовних робіт,); робітників з обслуговування, експлуатації устаткування та машин – 17,8% (водій, тракторист-машиніст, сортувальник-здавальник металу, токар, машиніст конвеєра, токар-розточувальник, тракторист, контролер у виробництві чорних металів, машиніст крана, машиніст екскаватора); некваліфікованих працівників – 16% (підсобний робітник, прибиральник службових приміщень, вантажник, двірник, сторож, комірник, укладальник-пакувальник, прибиральник територій, кур'єр, робітник з благоустрою, кухонний робітник); працівників сфери торгівлі та послуг – 10,4% (продавець, охоронник, кухар, соціальний робітник, молодша медична сестра (молодший медичний брат), прийомоздавальник вантажу та багажу, контролер на контрольно-пропускному пункті, помічник вихователя); професіоналів – 9,6% (спеціаліст державної служби, економіст, інженер, вчитель, бібліотекар).



## Попит та пропозиція на зареєстрованому ринку праці у січні-лютому 2021 року

У січні-лютому 2021 року послугами Донецької обласної служби зайнятості скористалися 20,9 тис. безробітних громадян, що на 28,7% більше, ніж у січні-лютому 2020 року.

За видами економічної діяльності, серед безробітних, які мали професійний досвід, 17,9% раніше працювали на підприємствах переробної промисловості; 15,4% - у торгівлі; 11,8% - у державному управлінні й соціальному страхуванні; 9% - у сільському господарстві.

За професійними групами, серед зареєстрованих безробітних переважають працівники сфери торгівлі та послуг (17,1%); робітники з обслуговування, експлуатації устаткування (16,3%); керівники, менеджери (14,5%); кваліфіковані робітники з інструментом (12%); представники найпростіших професій (11,2%).

Станом на 1 березня 2021 року послуги Донецької обласної служби зайнятості отримували 15,6 тис. зареєстрованих безробітних, що на 25,2% більше, ніж на відповідну дату минулого року.

За статтю: у загальній кількості зареєстрованих безробітних, чоловіки становили - 6,5 тис. осіб (або 41,5%), жінки - 9,1 тис. осіб (або 58,5%).

За віковими групами: 30,9% зареєстрованих безробітних були у віці до 35 років; 29,8% - у віці від 35 до 44 років; 24,4% - у віці від 45 до 55 років; 14,9% - понад 55 років.

За освітою: 53,5% зареєстрованих безробітних мали вищу освіту, 37,9% - професійно-технічну, 8,6% -

загальну середню освіту.

Суттєвим залишається дисбаланс між попитом та пропозицією робочої сили. Станом на 1 березня 2021 року, в середньому по області, на одне вільне робоче місце претендувало 6 безробітних (на 1 березня 2021 року - 7 осіб).

Найбільша невідповідність попиту на робочу силу та її пропозиції у професійно-кваліфікаційному розрізі спостерігалася серед службовців та керівників, кваліфікованих робітників сільського господарства (на 1 вакансію претендували 20 осіб), технічних службовців (19 осіб).

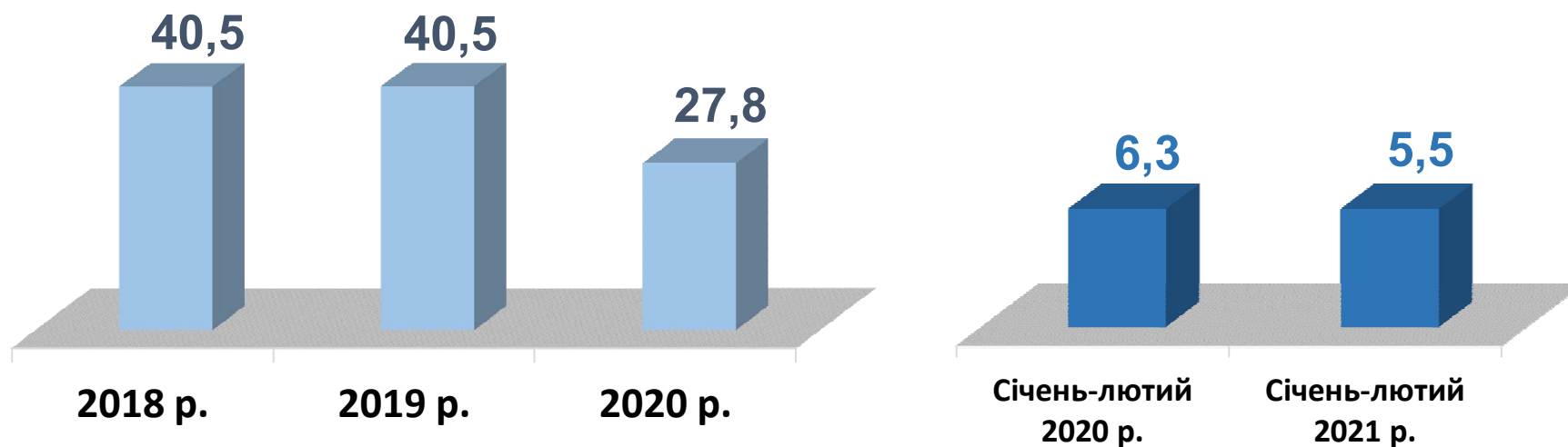
Найбільших труднощів з працевлаштуванням зазнають представники таких професій: продавець, водій, бухгалтер, тракторист, охоронник, кухар. Наприклад: для 1,0 тис. безробітних продавців є 87 вакансії; для 590 безробітних водіїв автотранспортних засобів на сьогодні є 80 вакансій; для 362 безробітних бухгалтерів є 37 вакансій; для 305 безробітних трактористів на сьогодні є 62 вакансії; для 208 безробітних кухарів на сьогодні є 22 вакансії.

Нестача кадрів спостерігалася серед представників таких професій: електромонтерів з ремонту та обслуговування електроустаткування, слюсарів-ремонтників, сортувальників-здавальників металу, бригадирів з переміщення сировини, токарів-розточувальників, кур'єрів.

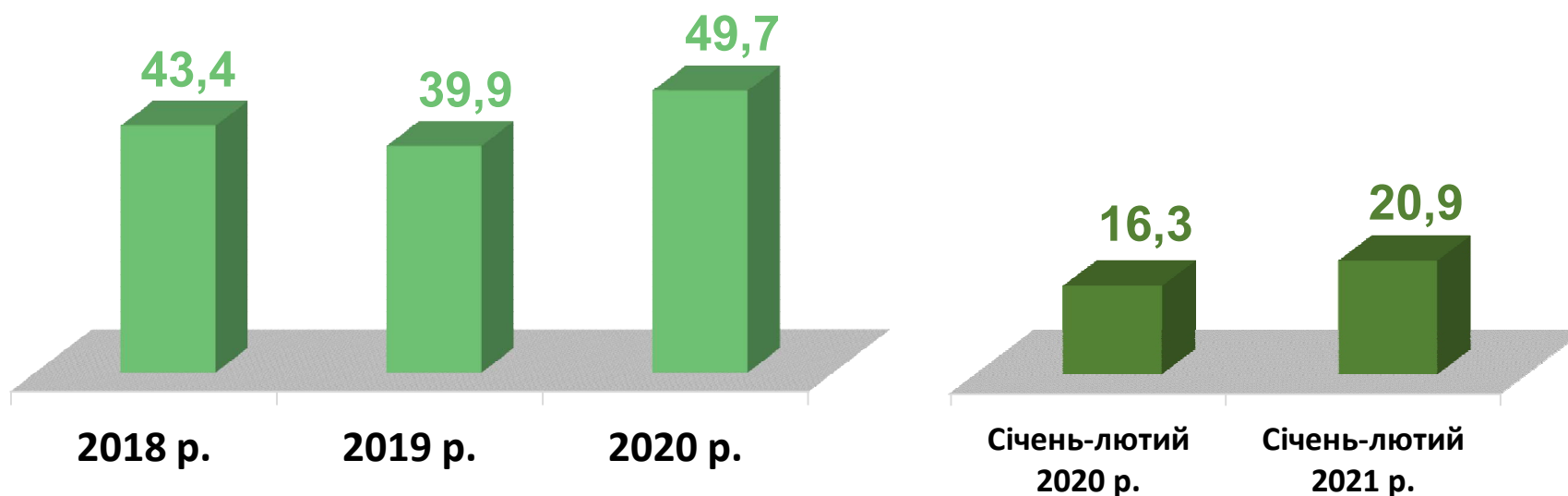


Попит та пропозиція на зареєстрованому  
ринку праці у січні-лютому 2021 року

### Кількість вакансій, тис. одиниць



### Кількість безробітних, тис. осіб





Попит та пропозиція на зареєстрованому  
ринку праці у січні-лютому 2021 року

### Кількість вакансій по міських та районних ЦЗ, одиниць

**5,5** тис. вакансій у січні-лютому 2021 року



### Кількість безробітних по міських та районних ЦЗ, осіб

**20,9** тис. безробітних у січні-лютому 2021 року



## Кількість вакансій та кількість безробітних

### За видами економічної діяльності

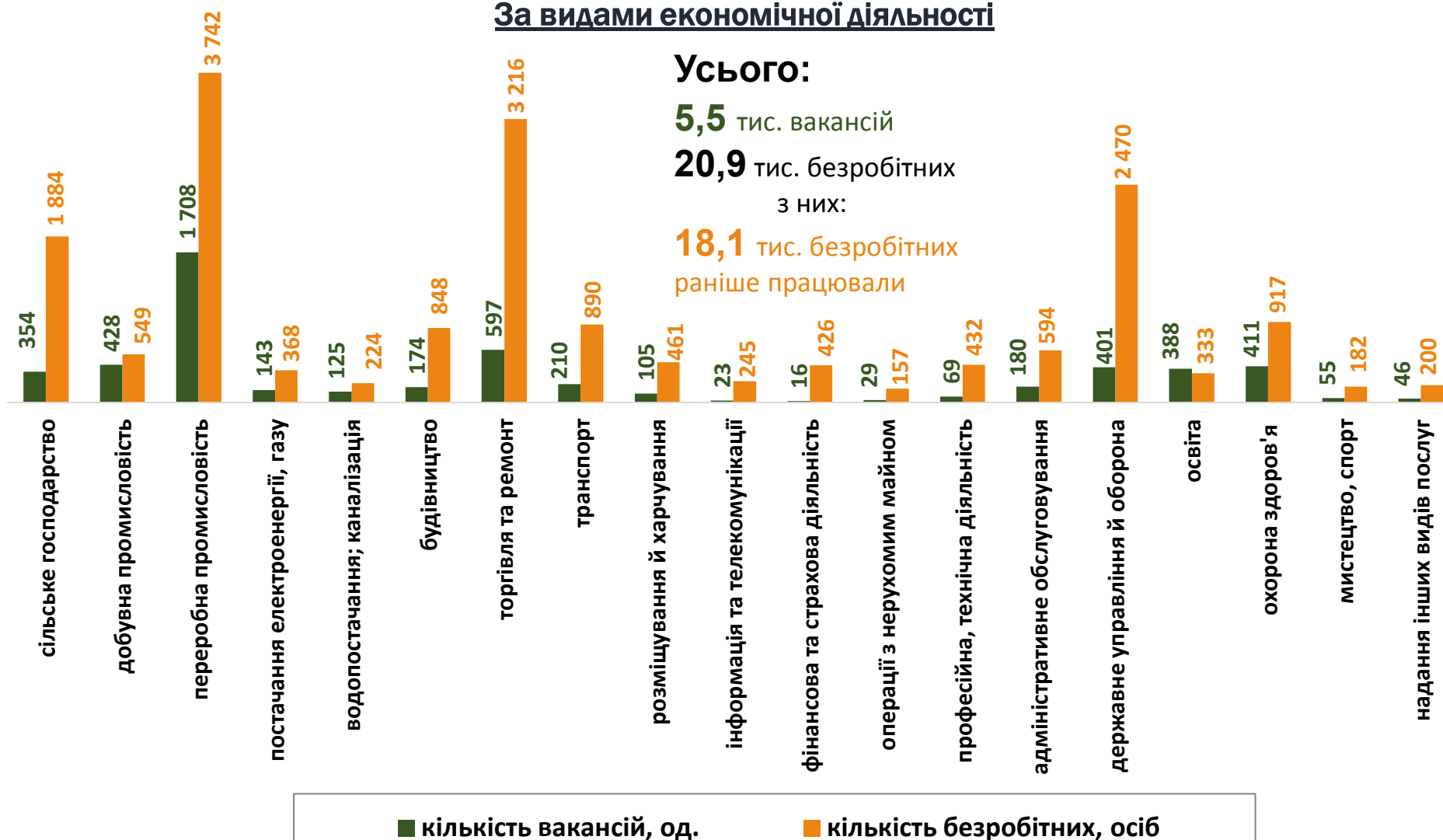
Усього:

**5,5** тис. вакансій

**20,9** тис. безробітних

з них:

**18,1** тис. безробітних  
раніше працювали



Попит та пропозиція на зареєстрованому  
ринку праці у січні-лютому 2021 року

## Кількість безробітних за статтю

(за статтю та видами економічної діяльності підприємств, на яких вони раніше працювали)



**8,5** тис. чоловіків

з них:

**7,6** тис. чоловіків

раніше працювали

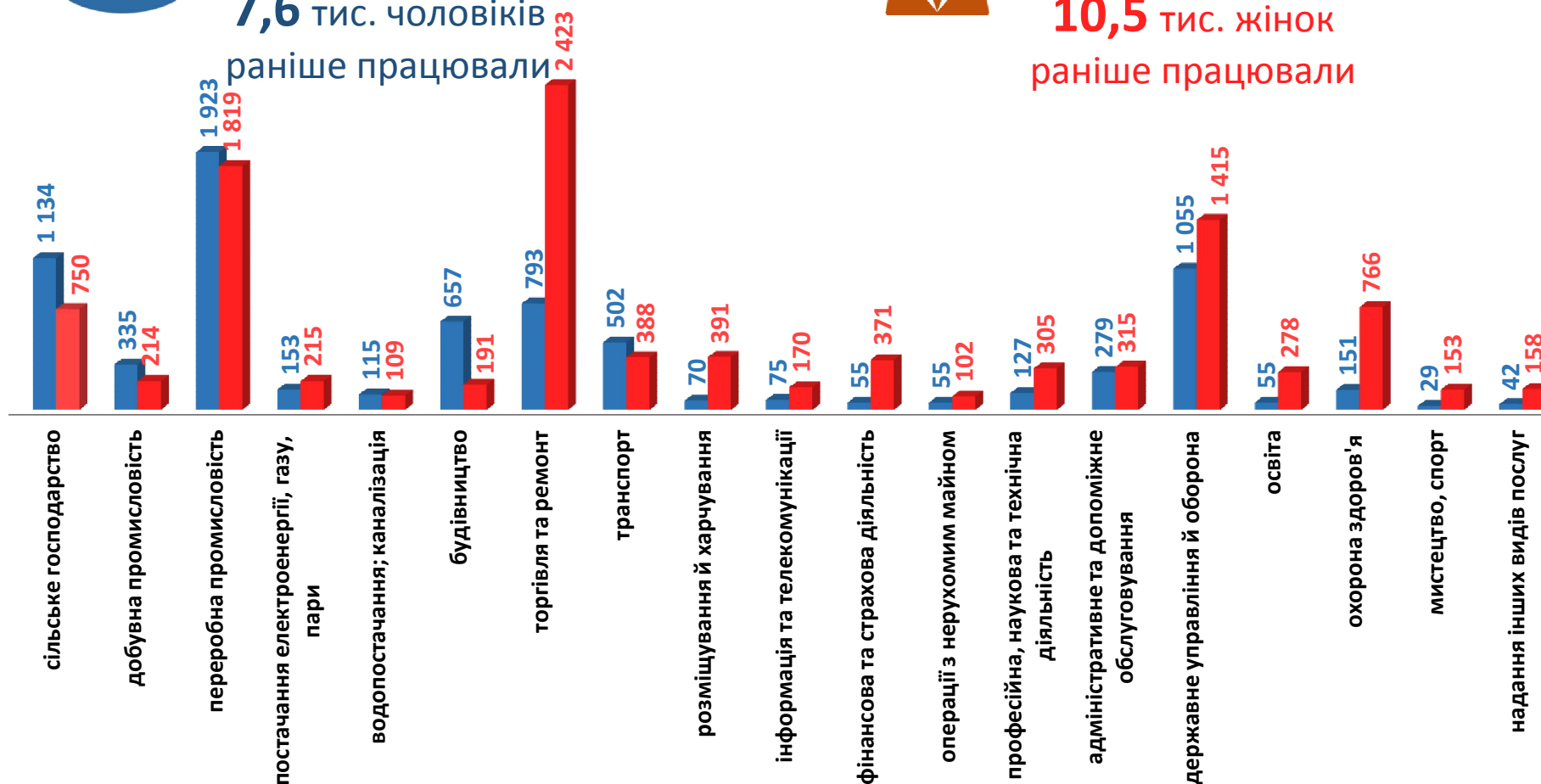


**12,4** тис. жінок

з них:

**10,5** тис. жінок

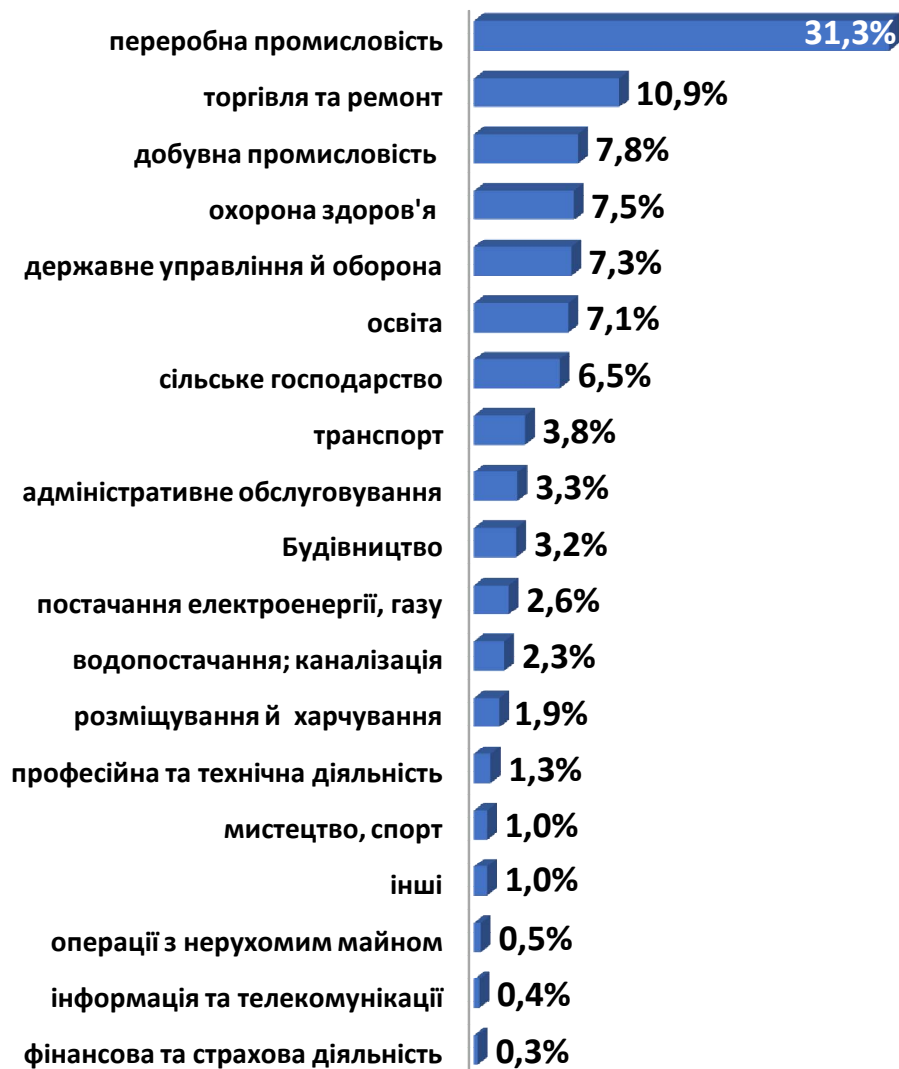
раніше працювали





Попит та пропозиція на зареєстрованому  
ринку праці у січні-лютому 2021 року

### Структура вакансій, % (за видами економічної діяльності)



### Структура безробітних, % (за видами економічної діяльності, на яких вони раніше працювали)



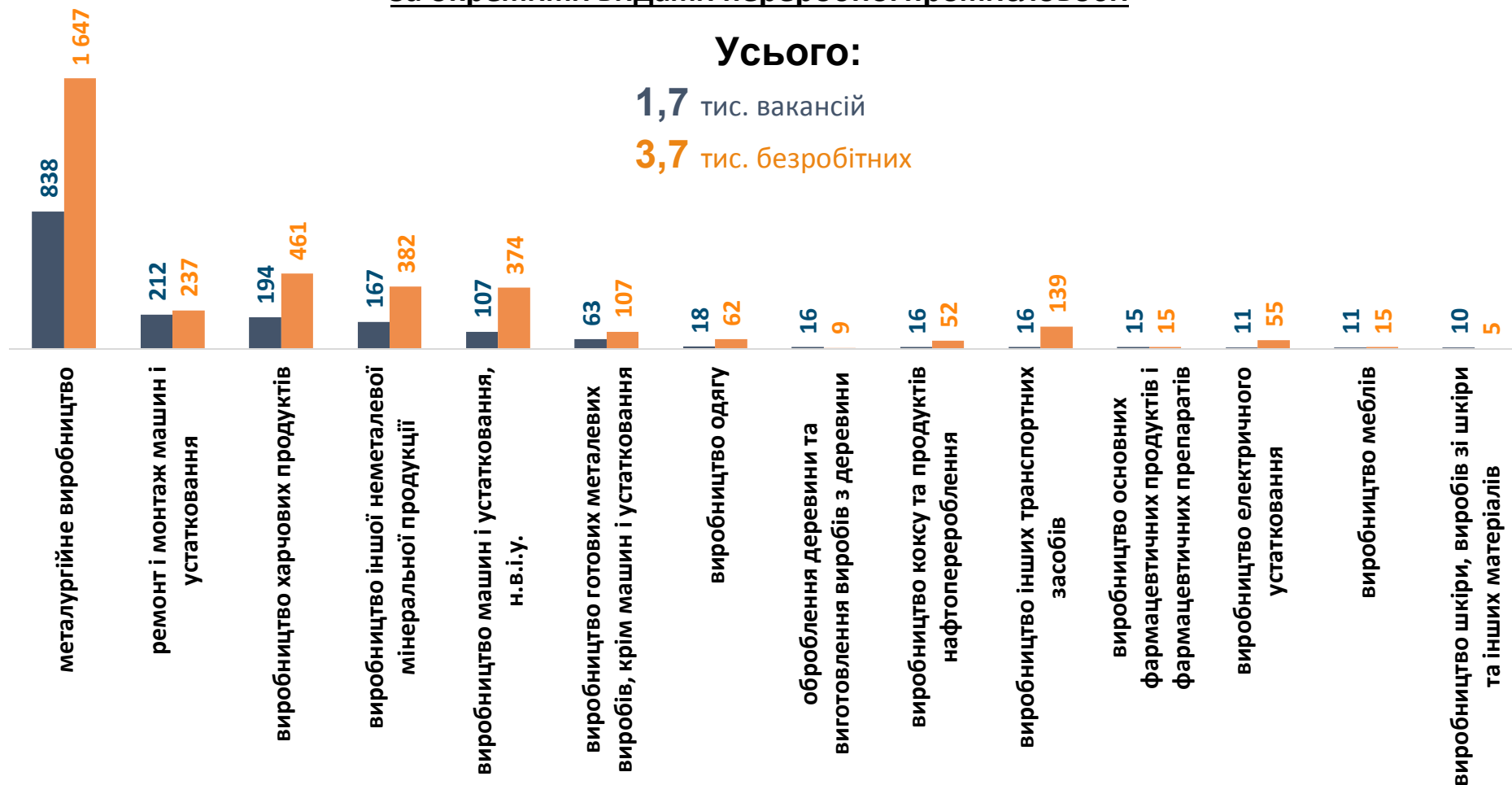
## Кількість вакансій та кількість безробітних

### за окремими видами переробної промисловості

**Усього:**

**1,7** тис. вакансій

**3,7** тис. безробітних



■ кількість вакансій, од.

■ кількість безробітних, осіб

## Кількість безробітних за статтю

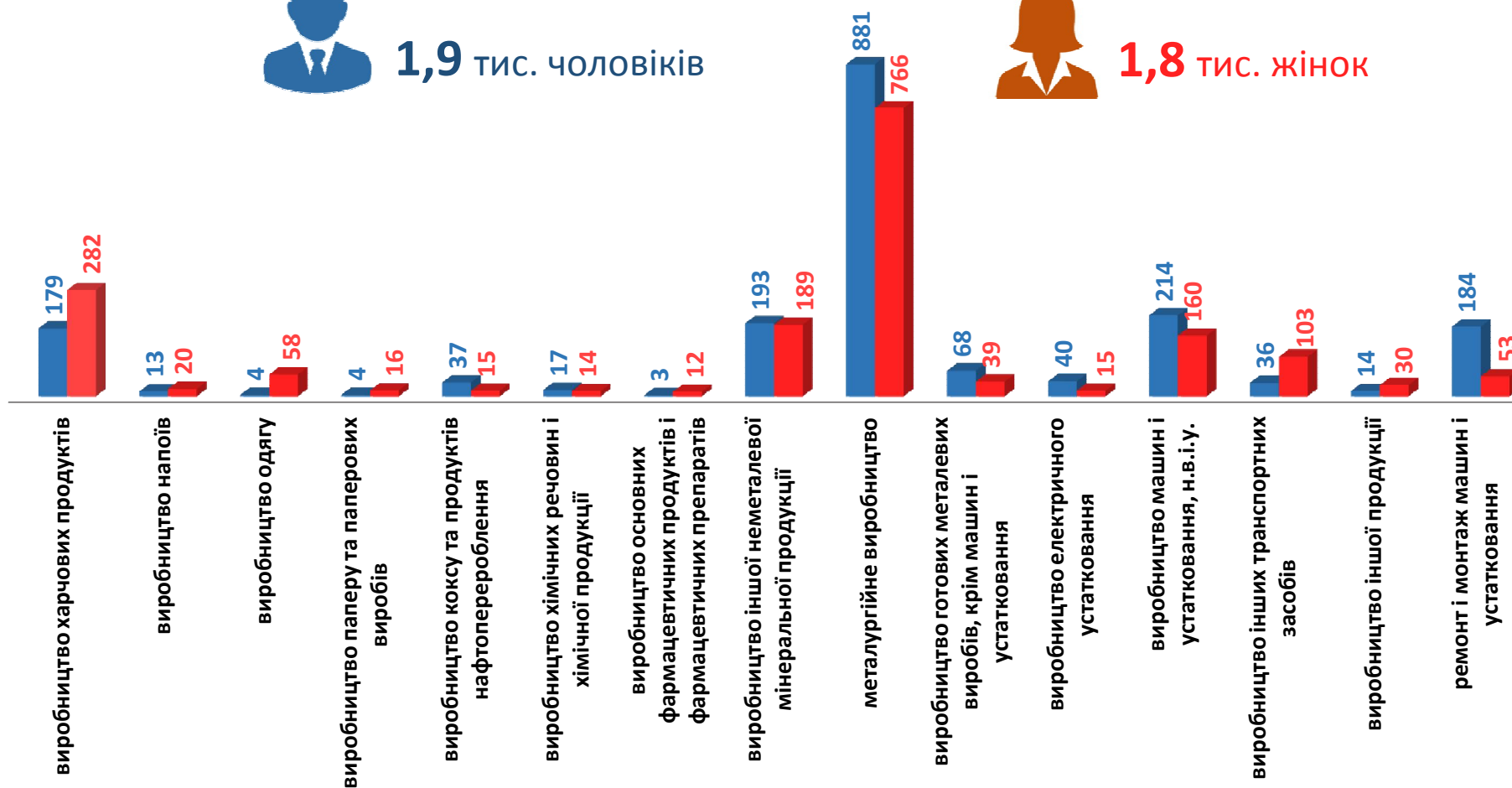
(за статтю та окремими видами переробної промисловості підприємств,  
на яких вони раніше працювали)



**1,9** тис. чоловіків



**1,8** тис. жінок



## Структура вакансій за видами переробної промисловості, %

**1,7** тис. вакансій  
у переробній промисловості



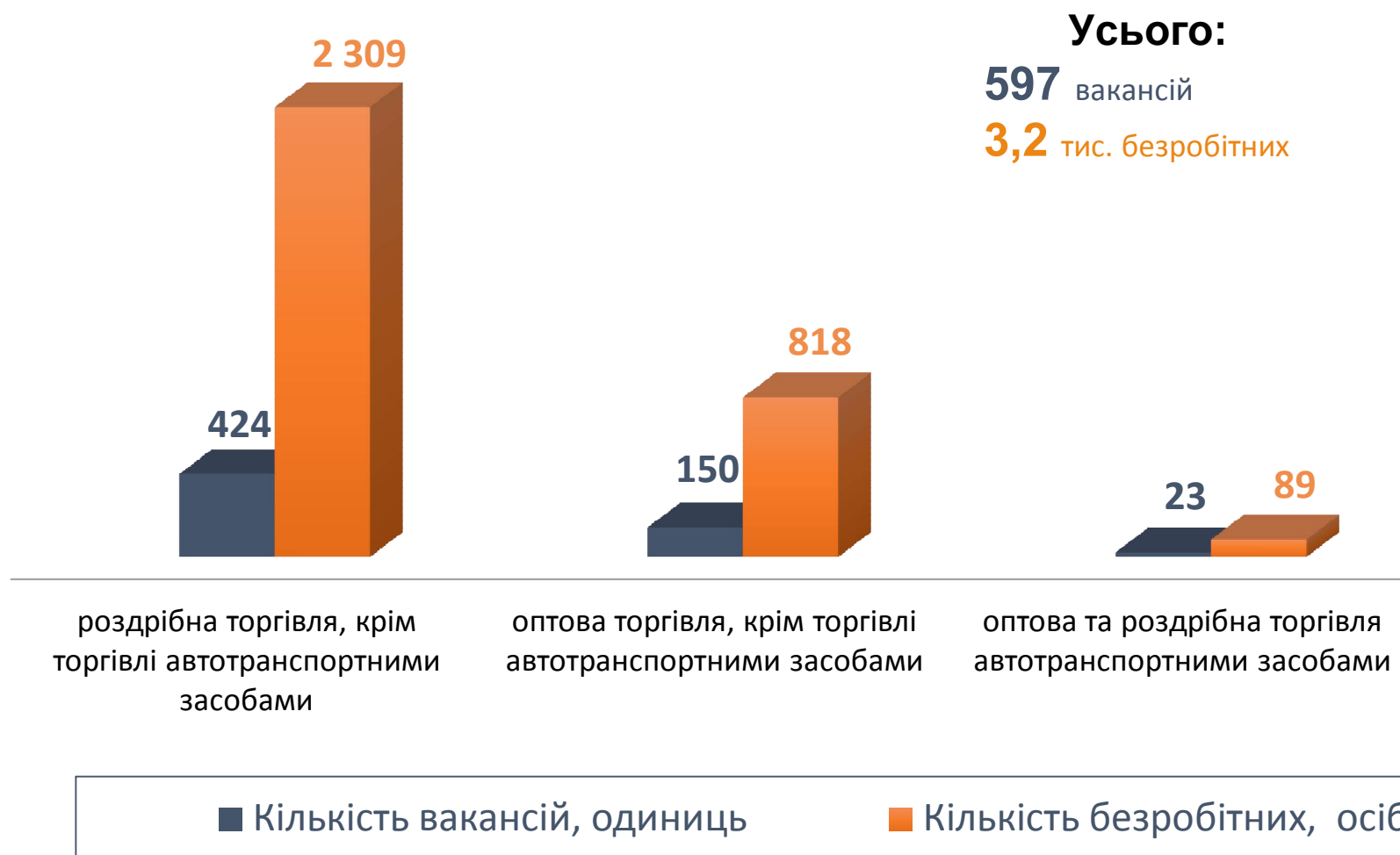
## Структура безробітних за видами переробної промисловості, %

**3,7** тис. безробітних були зайнятими  
у переробній промисловості



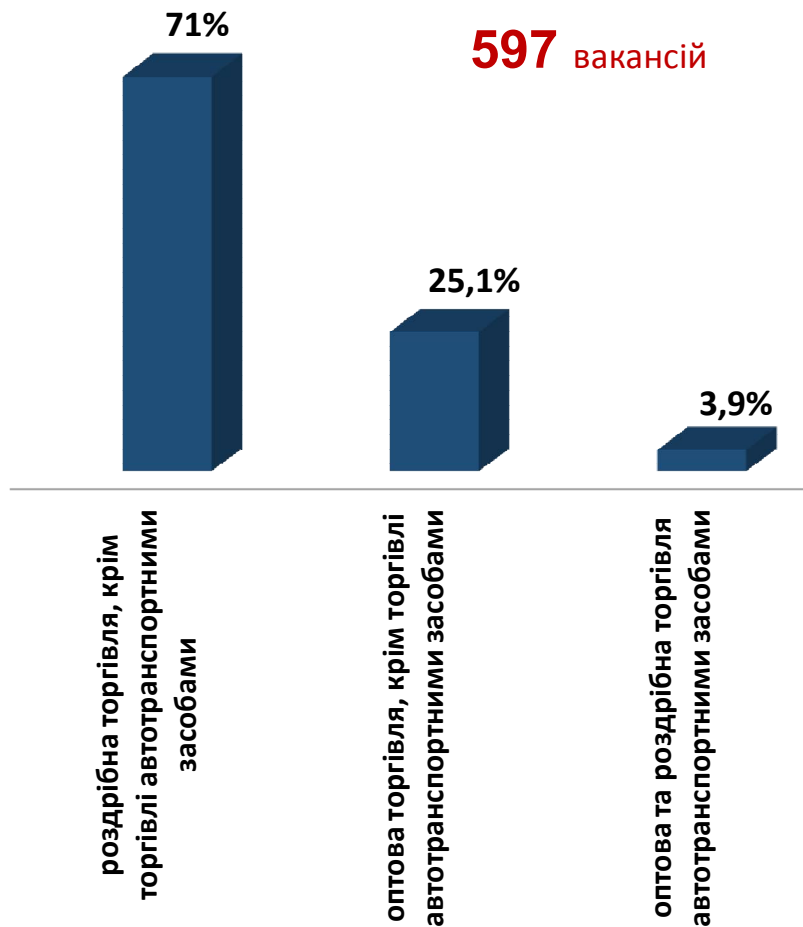


## Кількість вакансій та кількість безробітних за видами оптової та роздрібної торгівлі

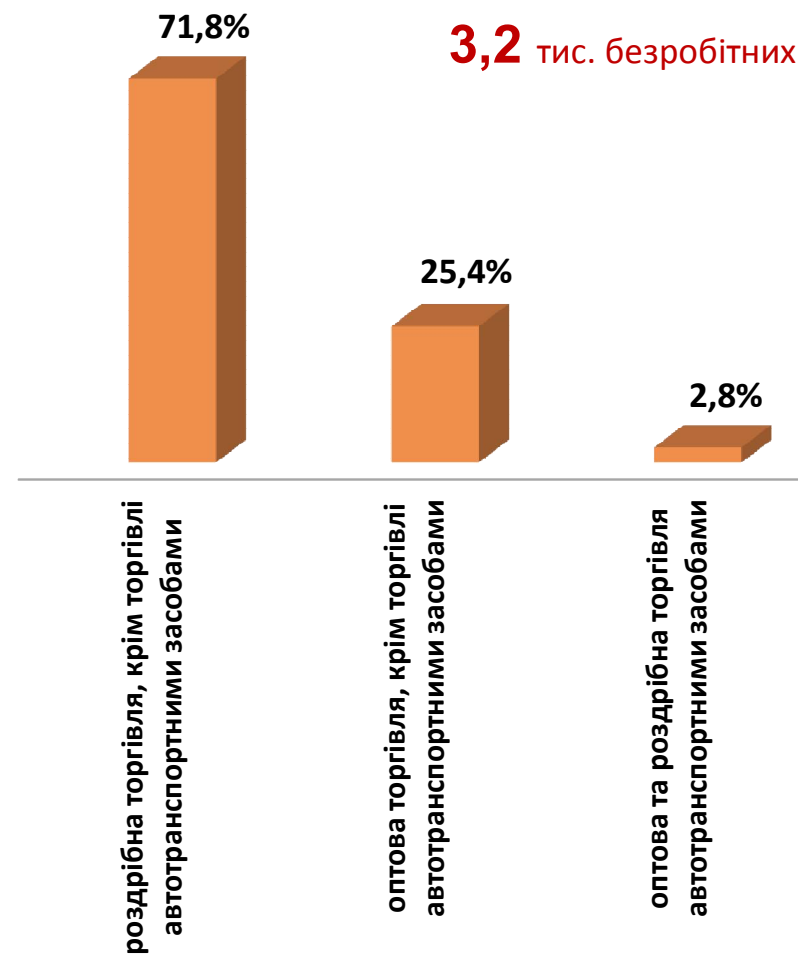




### Структура вакансій за видами оптової та роздрібної торгівлі, %

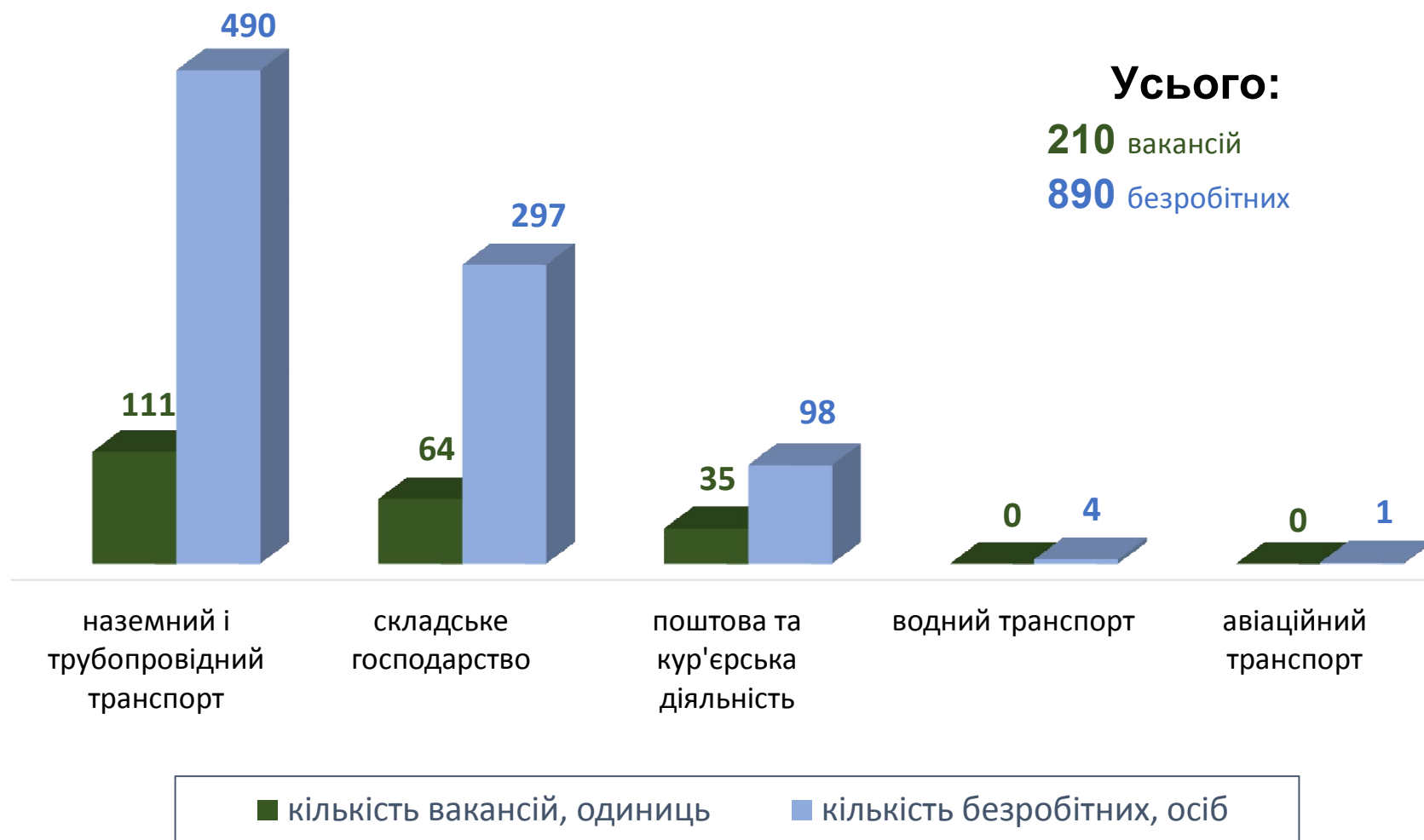


### Структура безробітних за видами оптової та роздрібної торгівлі, %



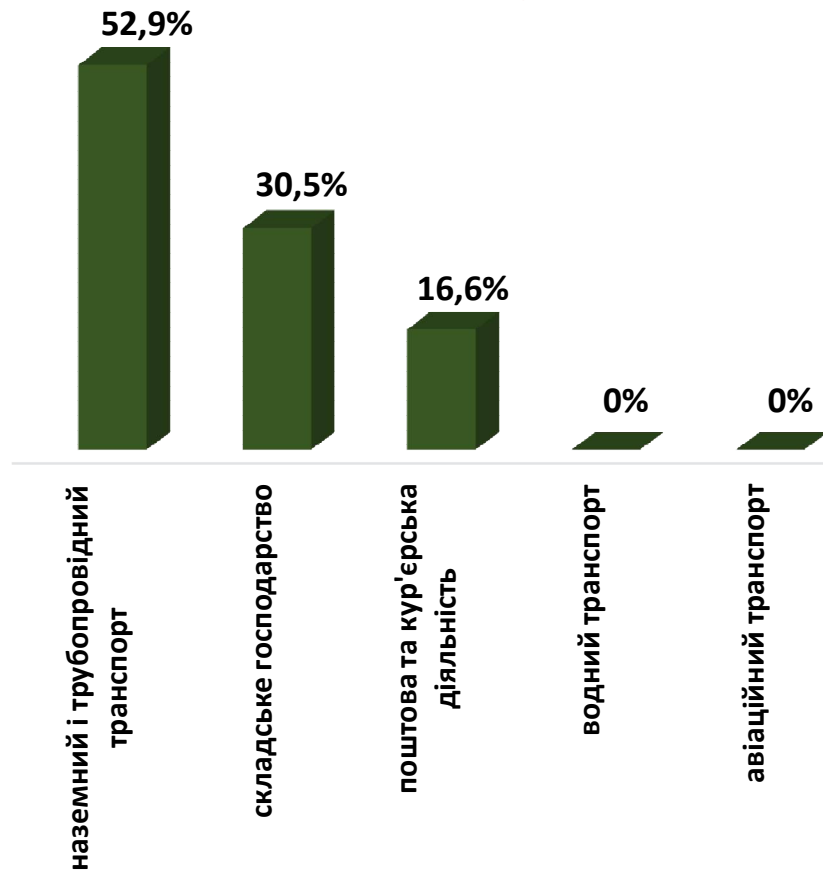


## Кількість вакансій та кількість безробітних у сфері транспорту



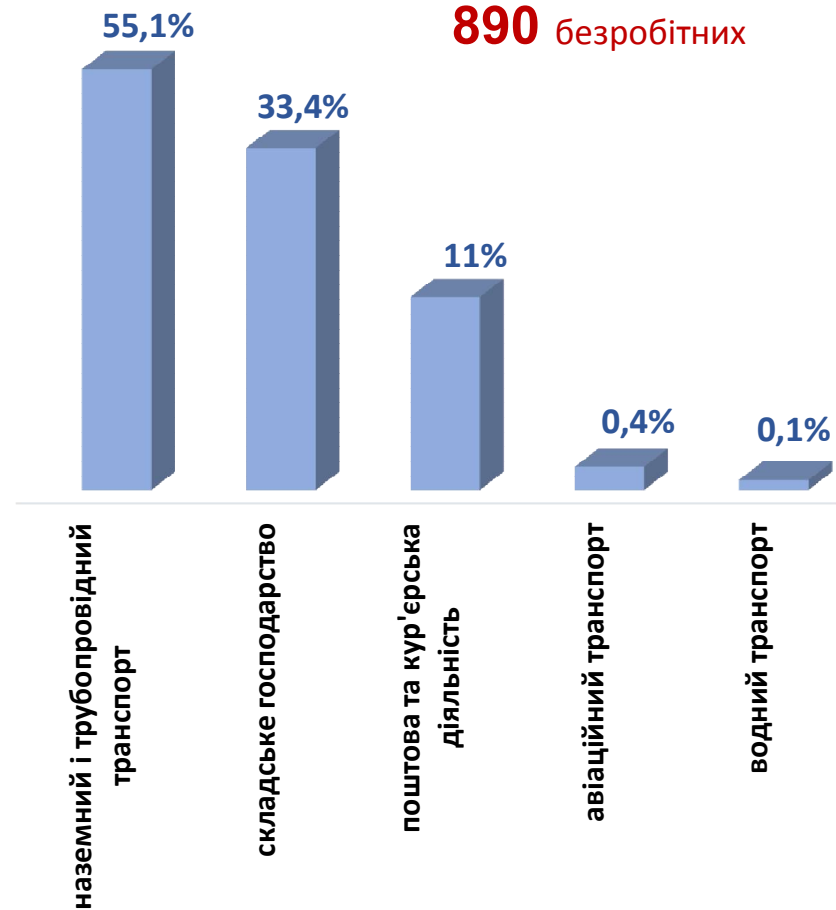
### Структура вакансій, % у сфері транспорту

**210** вакансій



### Структура безробітних, % у сфері транспорту

**890** безробітних





Попит та пропозиція на зареєстрованому  
ринку праці у січні-лютому 2021 року

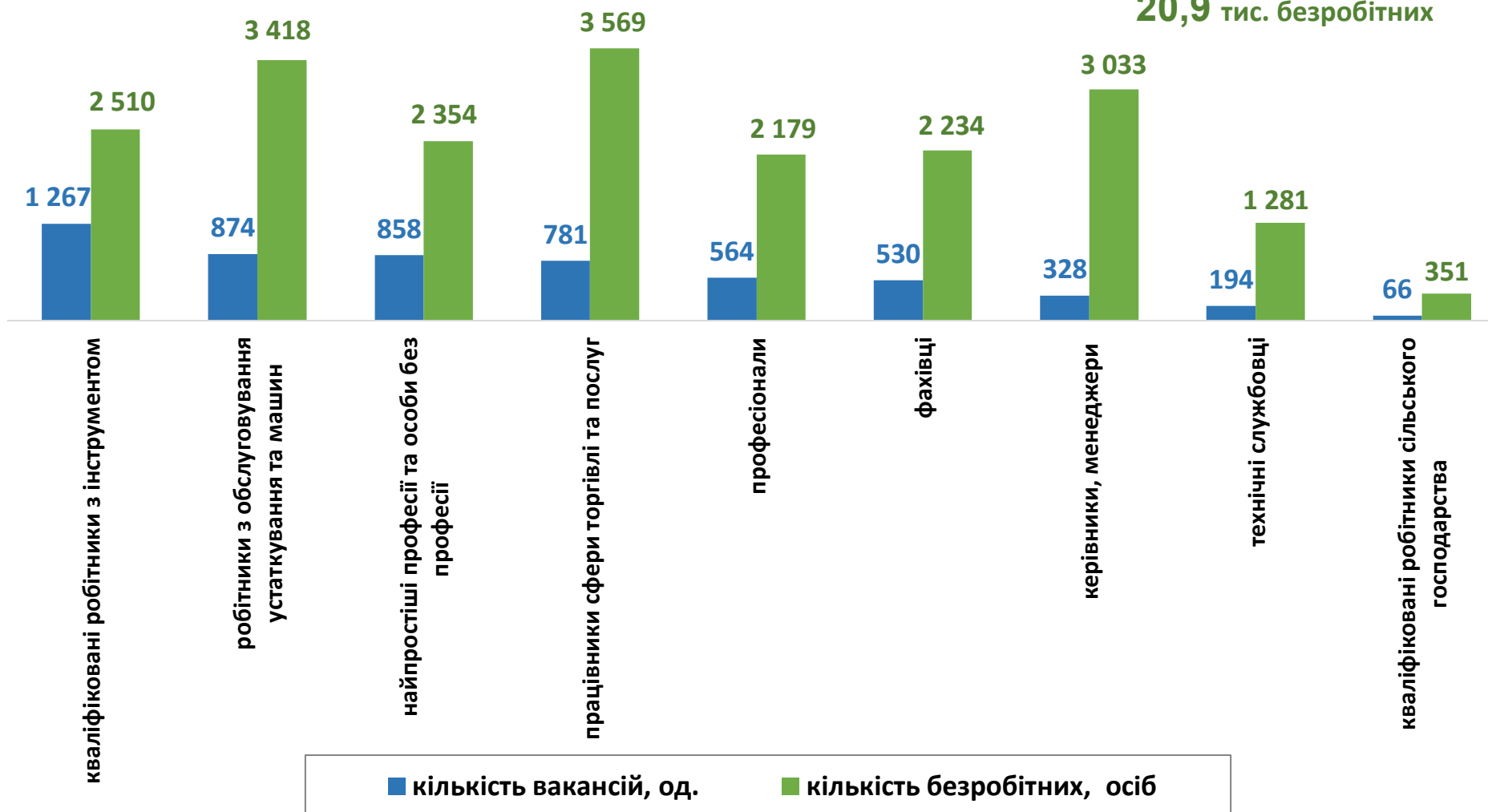
## Кількість вакансій та кількість безробітних

### За професійними групами

Усього:

5,5 тис. вакансій

20,9 тис. безробітних



Попит та пропозиція на зареєстрованому  
ринку праці у січні-лютому 2021 року

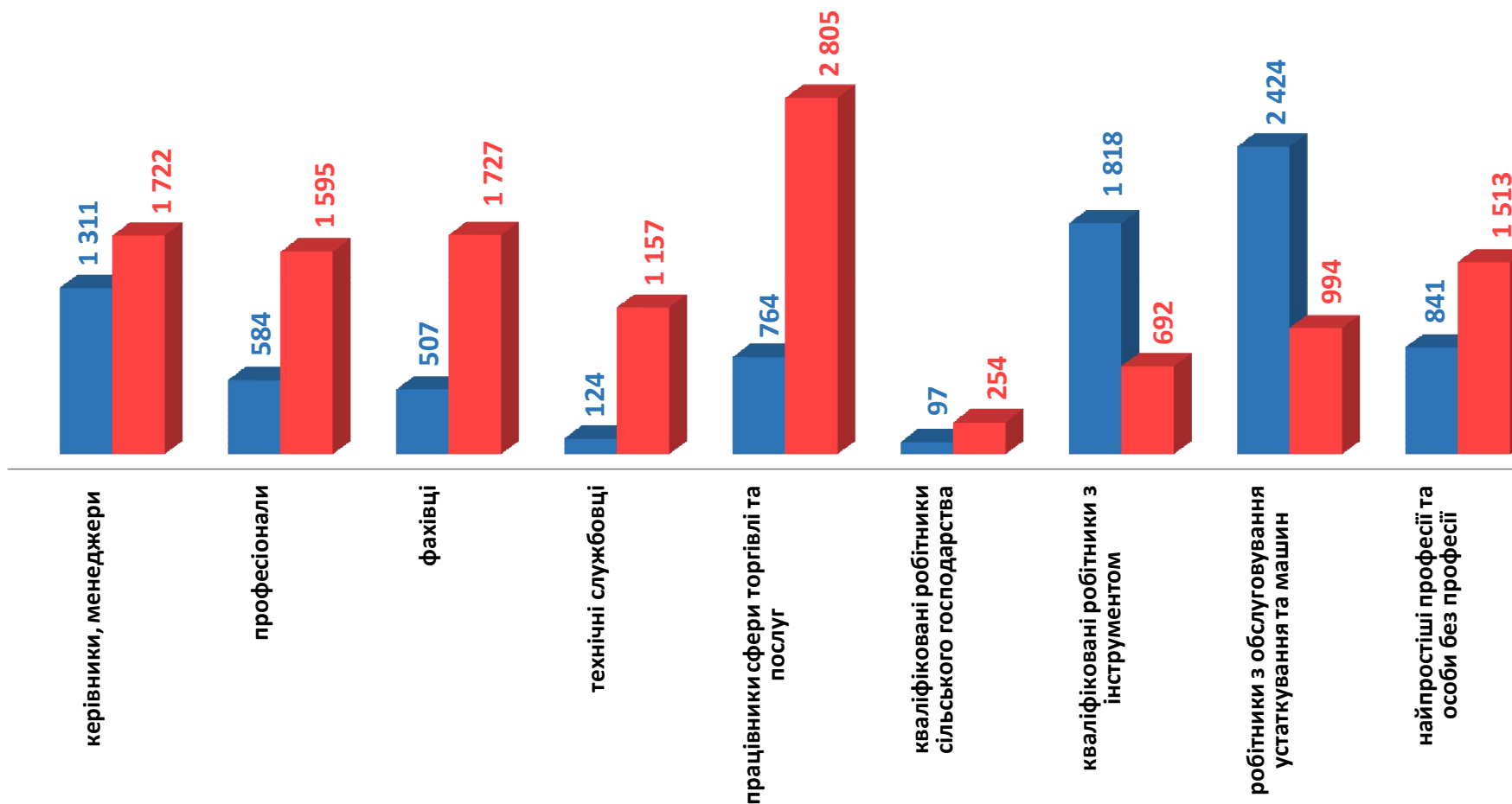
## Кількість безробітних за статтю (за статтю та професійними групами)



**8,5** тис. чоловіків



**12,4** тис. жінок



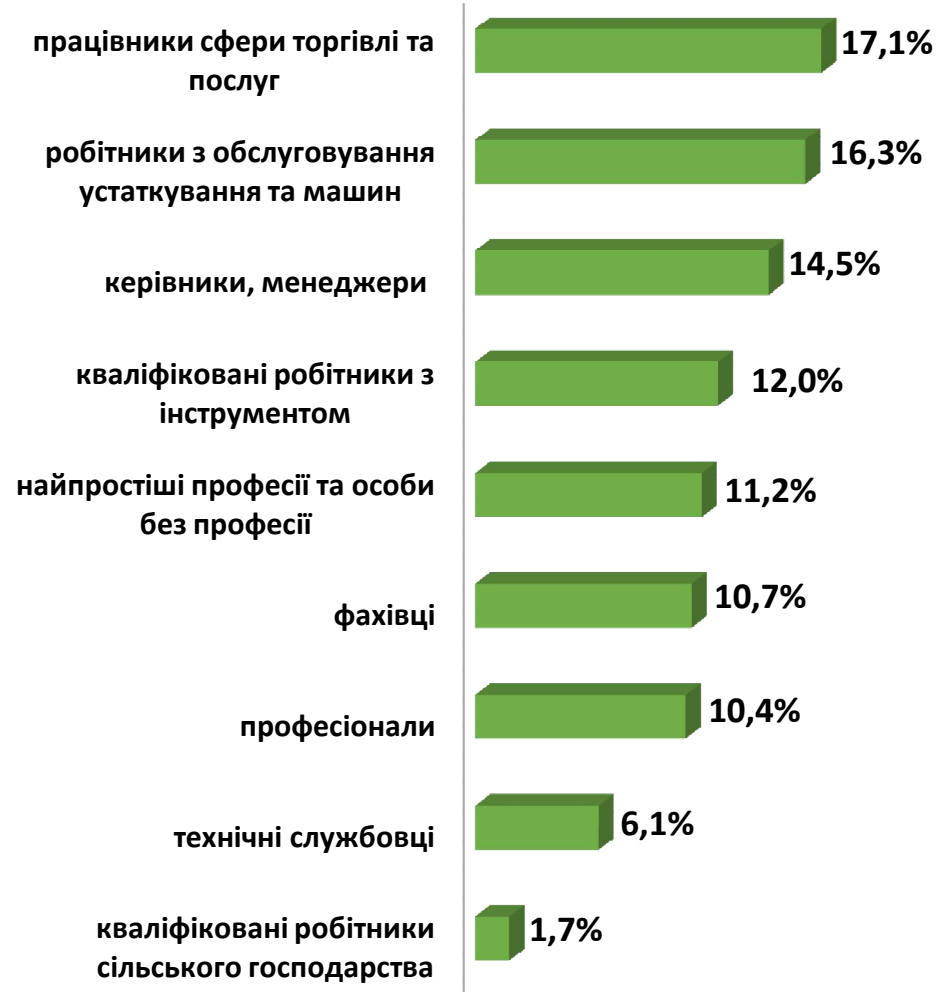


Попит та пропозиція на зареєстрованому  
ринку праці у січні-лютому 2021 року

### Структура вакансій за професійними групами, %



### Структура безробітних за професійними групами, %

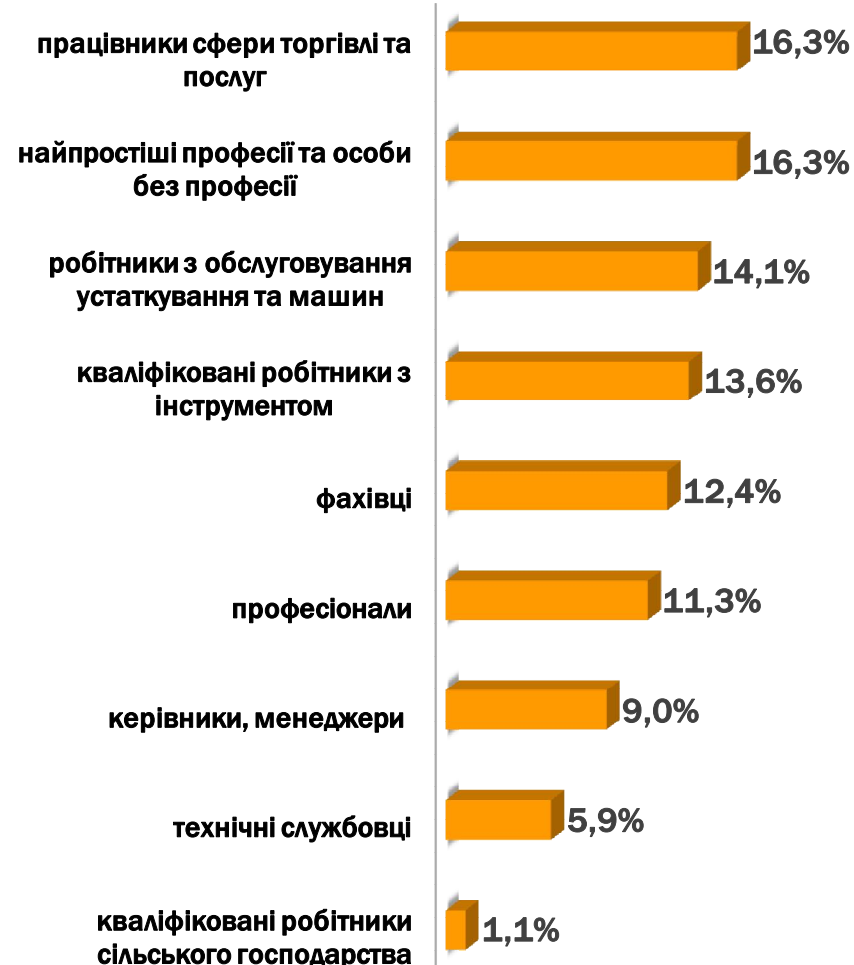


## Структура працевлаштованих безробітних, %

### За видами економічної діяльності



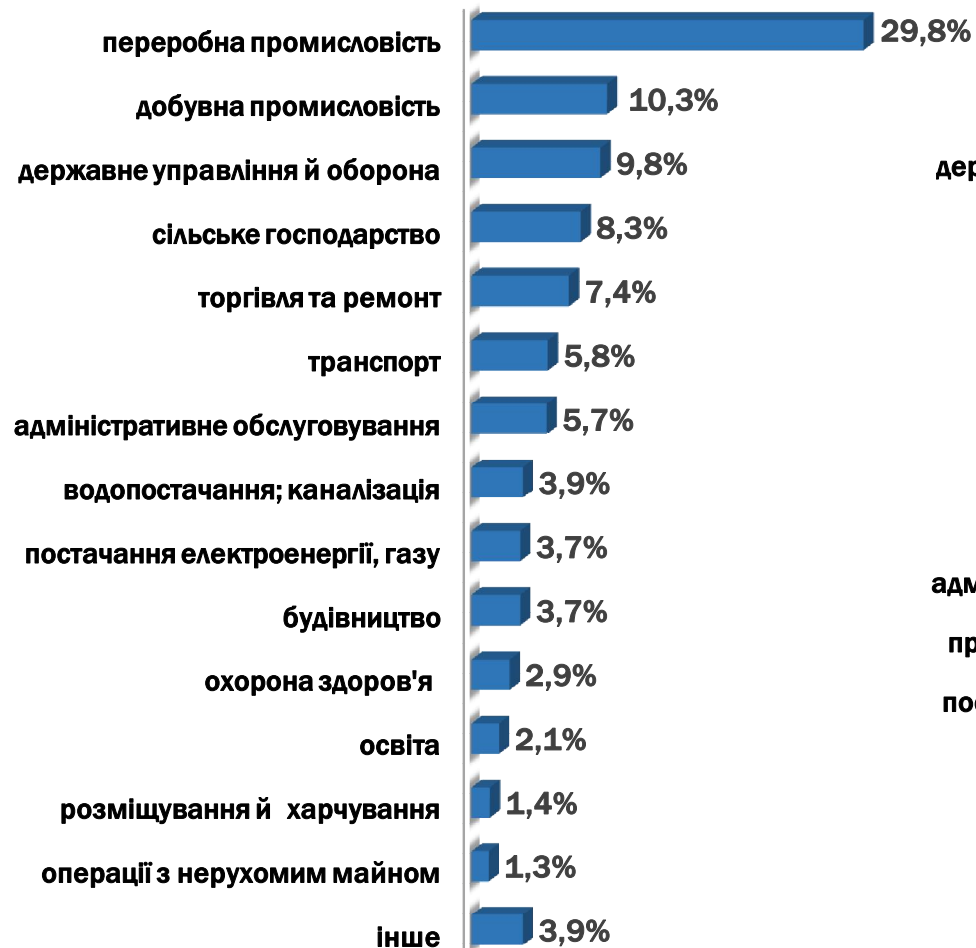
### За професійними групами



## Структура працевлаштованих безробітних, % (за статтю та видами економічної діяльності)



### ЧОЛОВІКИ



### ЖІНКИ





Попит та пропозиція на зареєстрованому  
ринку праці у січні-лютому 2021 року

## Структура працевлаштованих безробітних, %

(за статтю та професійними групами)



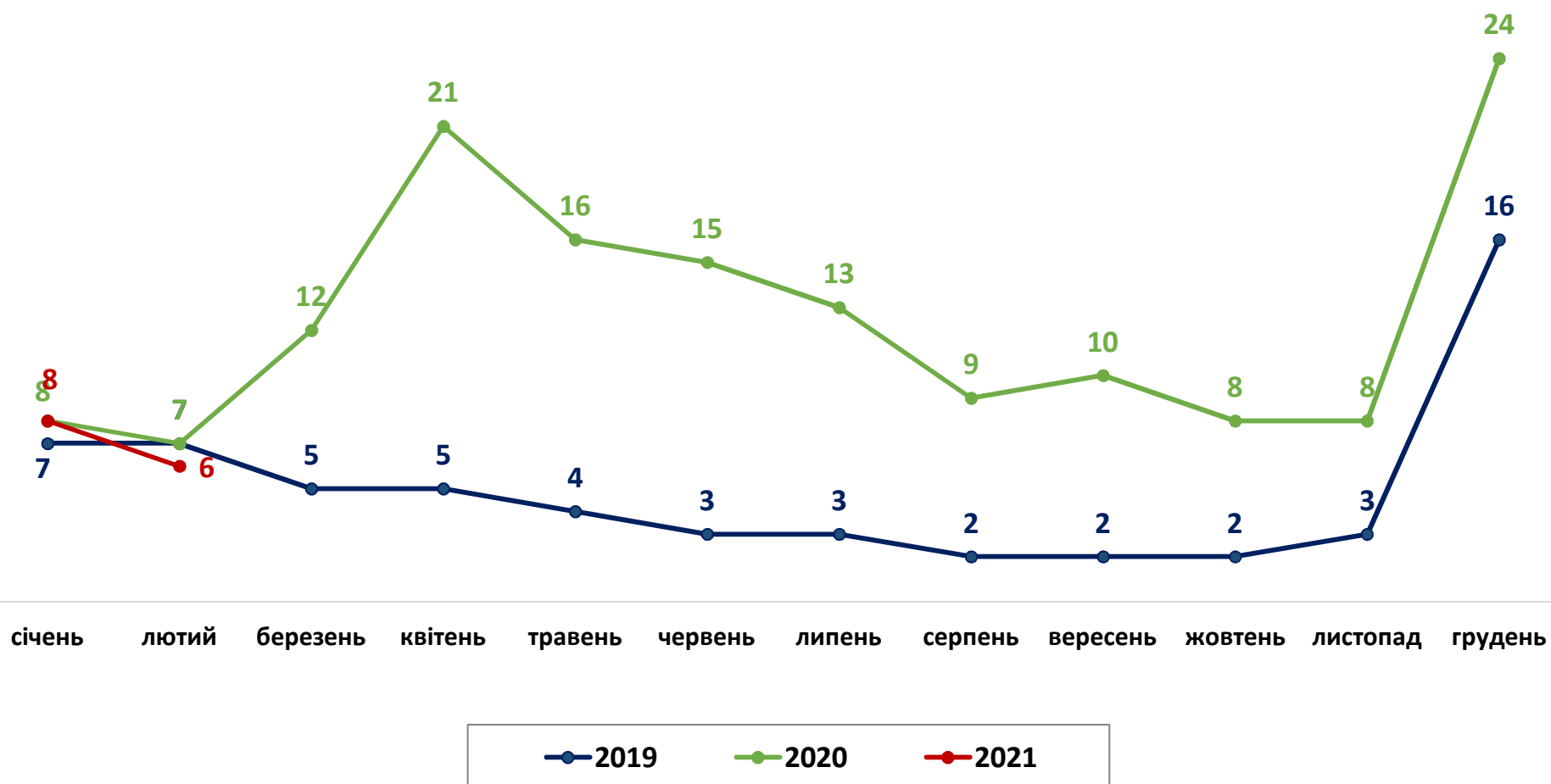
ЧОЛОВІКИ



ЖІНКИ

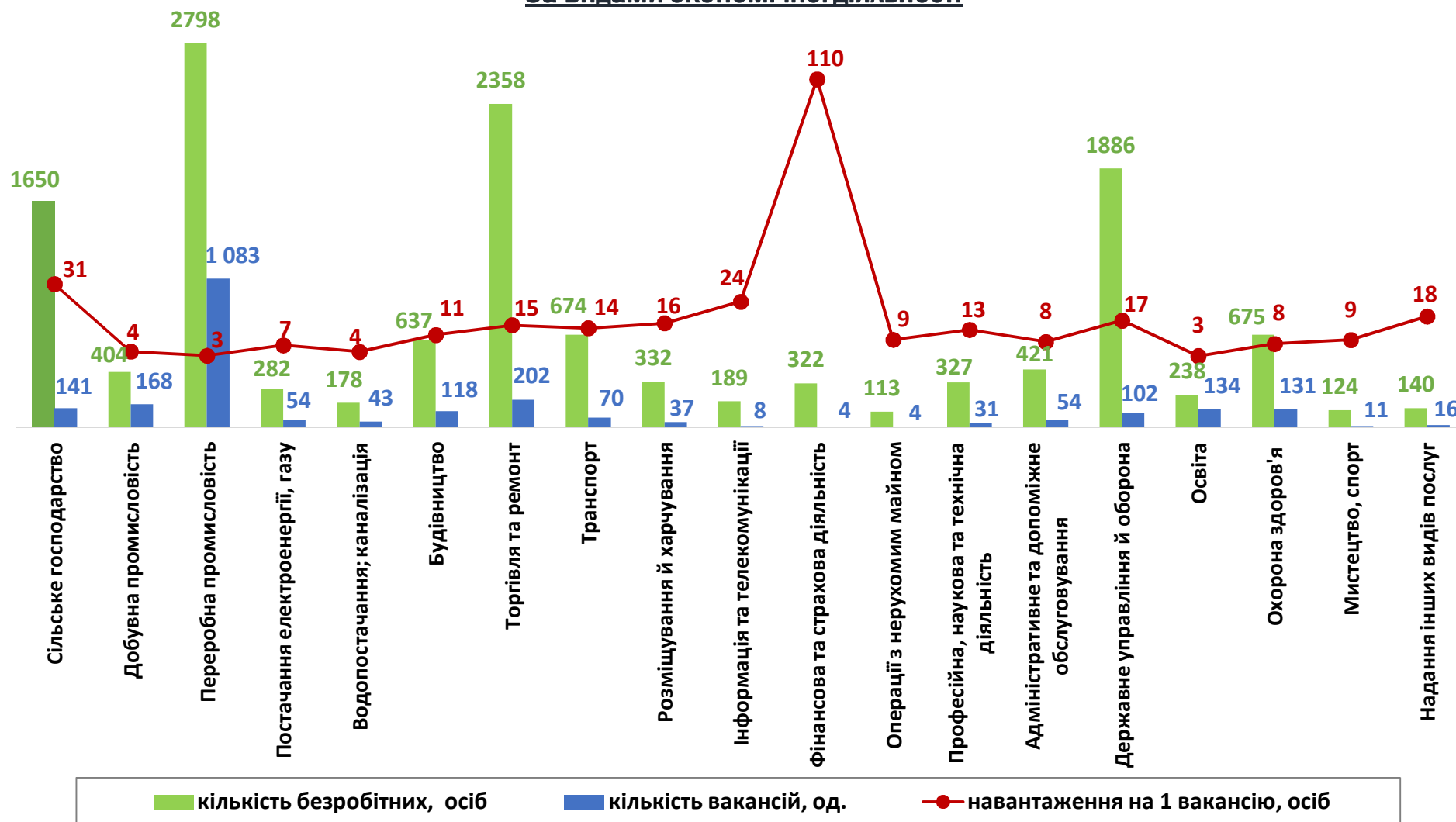


## Кількість претендентів на 1 вакансію, станом на кінець місяця, осіб



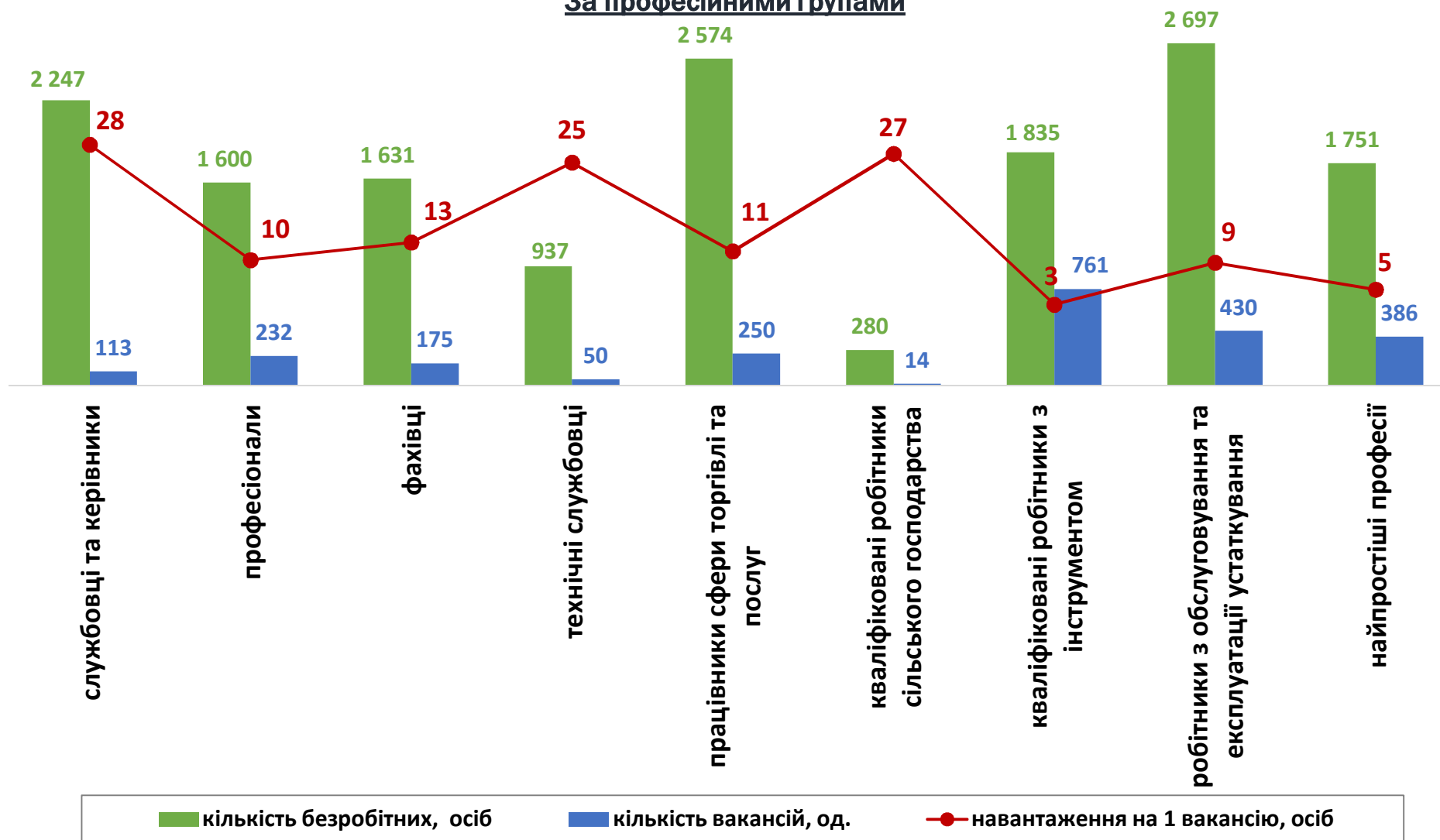
## Кількість зареєстрованих безробітних, кількість вакансій та кількість претендентів на 1 вакансію, станом на 1 березня 2021 р.

### За видами економічної діяльності



## Кількість зареєстрованих безробітних, кількість вакансій та кількість претендентів на 1 вакансію, станом на 1 березня 2021 р.

### За професійними групами





**Професії, за якими кількість вакансій є найбільшою, станом на 1 березня 2021 року  
за професійними групами **ТОП-10****

**•Керівники, менеджери**

- майстер
- головний бухгалтер
- завідувач господарства
- заступник директора
- майстер гірничий
- завідувач клубу
- менеджер (управитель)
- менеджер (управитель) із збуту
- начальник відділу
- керівник гуртка

**•Професіонали, фахівці**

- спеціаліст державної служби (місцевого самоврядування)
- економіст
- інженер
- вчитель закладу загальної середньої освіти
- бібліотекар
- бухгалтер
- сестра медична (брат медичний)
- фахівець
- вихователь
- фармацевт



**Професії, за якими кількість вакансій є найбільшою, станом на 1 березня 2021 року  
за професійними групами **ТОП-10****

**Технічні службовці**

- адміністратор
- касир торговельного залу
- оператор комп'ютерного набору
- секретар
- реєстратор медичний
- діловод
- листоноша (поштар)
- оператор поштового зв'язку
- обліковець
- контролер-касир

**Працівники сфери торгівлі та послуг**

- продавець продовольчих товарів
- охоронник
- продавець-консультант
- кухар
- продавець непродовольчих товарів
- соціальний робітник
- молодша медична сестра (молодший медичний брат)
- контролер на контрольно-пропускному пункті
- помічник вихователя
- бармен



**Професії, за якими кількість вакансій є найбільшою, станом на 1 березня 2021 року  
за професійними групами **ТОП-10****

**Кваліфіковані робітники  
сільського господарства**

- робітник на лісокультурних (лісогосподарських) роботах
- овочівник
- робітник з комплексного обслуговування сільськогосподарського виробництва
- робітник зеленого будівництва
- тваринник
- птахівник
- оператор свинарських комплексів і механізованих ферм
- дояр
- оператор птахофабрик та механізованих ферм
- озеленювач

**Кваліфіковані робітники  
з інструментом**

- слюсар-ремонтник
- електромонтер з ремонту та обслуговування електроустаткування
- електрогазозварник
- прохідник
- гірник підземний
- електрослюсар підземний
- електрозварник ручного зварювання
- газорізальник
- слюсар-сантехнік
- швачка



**Професії, за якими кількість вакансій є найбільшою, станом на 1 березня 2021 року  
за професійними групами **ТОП-10****

**Робітники з обслуговування  
устаткування**

- водій автотранспортних засобів
- тракторист-машиніст сільськогосподарського (лісгосподарського) виробництва
- токар
- тракторист
- контролер у виробництві чорних металів
- машиніст крана (кранівник)
- машиніст екскаватора
- машиніст (кочегар) котельної
- машиніст підземних установок
- дорожній робітник

**Найпростіші професії**

- підсобний робітник
- прибиральник службових приміщень
- вантажник
- дворник
- сторож
- комірник
- укладальник-пакувальник
- прибиральник територій
- робітник з благоустрою
- кухонний робітник



## Професії, по яких чисельність безробітних є найбільшою, станом на 1 березня 2021 року

### ТОП-20

✓ продавець продовольчих товарів

✓ водій автотранспортних засобів

✓ продавець непродовольчих товарів

✓ підсобний робітник

✓ бухгалтер

✓ тракторист-машиніст сільськогосподарського  
(лісгосподарського) виробництва

✓ охоронник

✓ продавець-консультант

✓ кухар

✓ спеціаліст державної служби (місцевого  
самоврядування)

✓ директор (начальник, інший керівник)  
підприємства

✓ прибиральник службових приміщень

✓ сторож

✓ фахівець

✓ директор (керівник) малої торговельної  
фірми

✓ слюсар-ремонтник

✓ тракторист

✓ комірник

✓ стрілець

✓ дорожній робітник



Попит та пропозиція на зареєстрованому  
ринку праці у січні-лютому 2021 року

Професії, по яких чисельність безробітних за статтю є найбільшою,  
станом на 1 березня 2021 року

**ТОП-10**



✓ **Чоловіки**

- ✓ водій автотранспортних засобів
- ✓ тракторист-машиніст сільськогосподарського (лісгосподарського) виробництва
- ✓ підсобний робітник
- ✓ охоронник
- ✓ слюсар-ремонтник
- ✓ тракторист
- ✓ стрілець
- ✓ вантажник
- ✓ дорожній робітник.
- ✓ сторож



✓ **Жінки**

- ✓ продавець продовольчих товарів
- ✓ продавець непродовольчих товарів
- ✓ бухгалтер
- ✓ підсобний робітник
- ✓ продавець-консультант
- ✓ кухар
- ✓ прибиральник службових приміщень
- ✓ спеціаліст державної служби (місцевого самоврядування)
- ✓ фахівець
- ✓ комірник

Попит та пропозиція на зареєстрованому  
ринку праці у січні-лютому 2021 року



✓ Професії, за якими спостерігався найбільший  
дефіцит вакансій серед усіх професій  
(за Класифікатором професій), у січні-лютому 2021 року

✓ водій автотранспортних засобів

✓ продавець продовольчих товарів

✓ продавець непродовольчих товарів

✓ бухгалтер

✓ підсобний робітник

✓ продавець-консультант

✓ охоронник

✓ тракторист-машиніст сільськогосподарського  
(лісгосподарського) виробництва

✓ Професії, за якими спостерігався найбільший  
дефіцит кадрів серед усіх професій  
(за Класифікатором професій), у січні-лютому 2021 року

✓ електромонтер з ремонту та обслуговування  
електроустаткування

✓ слюсар-ремонтник

✓ сортувальник-здавальник металу

✓ бригадир з переміщення сировини,  
напівфабрикатів і готової продукції у процесі  
виробництва

✓ токар-розточувальник

✓ кур'єр

✓ машиніст конвеєра

✓ слюсар аварійно-відбудовних робіт