



ПОПИТ ТА ПРОПОЗИЦІЯ НА ЗАРЕЄСТРОВАНОМУ РИНКУ ПРАЦІ У СІЧНІ-ТРАВНІ 2021 РОКУ

www.don.dcz.gov.ua



Попит та пропозиція на зареєстрованому ринку праці у січні-травні 2021 року

У січні-травні 2021 року роботодавці проінформували центри зайнятості про наявність 12,3 тис. вакансій, що на 7% більше, ніж у січні-травні 2020 року.

Структура вакансій за видами економічної діяльності була наступною: 23,9% вакансій пропонувалося на підприємствах переробної промисловості; 12,7% - у сільському, лісовому та рибному господарстві; 12,3% - в оптовій та роздрібній торгівлі; 6,9% - у добувній промисловості і розробленні кар'єрів та 6,8% в охороні здоров'я.

У професійному розрізі, найбільше вакансій пропонувалося для працевлаштування: робітників з обслуговування, експлуатації устаткування та машин (19,5%); кваліфікованих робітників з інструментом (19,4%); некваліфікованих працівників (16,6%); працівників сфери торгівлі та послуг (14,9%).

Станом на 1 червня 2021 року кількість актуальних вакансій, заявлених роботодавцями до служби зайнятості становила 2,1 тис. одиниць, що на 62,4% більше, ніж на відповідну дату минулого року.

За видами економічної діяльності, більшість вакансій налічувалося на підприємствах переробної промисловості (39,2%), в оптовій та роздрібній торгівлі (11,1%), у будівництві (6,1%) та в охороні здоров'я (5,4%).

За професійними групами: найбільший попит роботодавців спостерігався на кваліфікованих робітників з інструментом - 30% всіх поданих вакансій (слюсар-ремонтник, електромонтер, електрогазозварник, бригадир з переміщення сировини, газорізальник, електрозварник ручного зварювання, гірник підземний, прохідник); робітників з обслуговування, експлуатації устаткування та машин - майже 17% (водій, токар, сортувальник-здавальник металу, токар-розточувальник, машиніст екскаватора, тракторист-машиніст сільськогосподарського виробництва, дорожній робітник, тракторист); некваліфікованих працівників - 15,1% (підсобний робітник, прибиральник службових приміщень, кухонний робітник, укладальник-пакувальник, вантажник, сторож, кур'єр, двірник, робітник з благоустрою, комірник); працівників сфери торгівлі та послуг - 12,8% (продавець, продавець-консультант, кухар, покоївка, прийомоздавальник вантажу та багажу, охоронник, офіціант); професіоналів - 10,3% (спеціаліст державної служби, вчитель закладу загальної середньої освіти, інженер, інженер з охорони праці, інспектор, економіст, фахівець із соціальної роботи).



Попит та пропозиція на зареєстрованому ринку праці у січні-травні 2021 року

У січні-травні 2021 року послугами Донецької обласної служби зайнятості скористалися **31,2 тис. безробітних громадян**, що на 5,8% більше, ніж у січні-травні 2020 року.

За видами економічної діяльності, серед безробітних, які мали професійний досвід, 19% раніше працювали на підприємствах переробної промисловості; 16,9% - у торгівлі; 14,6% - у державному управлінні й соціальному страхуванні; 8,8% - у сільському господарстві.

За професійними групами, серед зареєстрованих безробітних переважають робітники з обслуговування, експлуатації устаткування (19,6%); працівники сфери торгівлі та послуг (16,5%); керівники, менеджери (13,4%); кваліфіковані робітники з інструментом (11,7%).

Станом на 1 червня 2021 року послуги Донецької обласної служби зайнятості отримували **13,7 тис. зареєстрованих безробітних**, що на 33,5% менше, ніж на відповідну дату минулого року.

За статтю: у загальній кількості зареєстрованих безробітних, чоловіки становили - 4,9 тис. осіб (або 35,8%), жінки - 8,8 тис. осіб (або 64,2%).

За віковими групами: 27,7% зареєстрованих безробітних були у віці до 35 років; 29,3% - у віці від 35 до 44 років; 26,1% - у віці від 45 до 55 років; 16,9% - понад 55 років.

За освітою: 56% зареєстрованих безробітних мали вищу освіту, 35,1% - професійно-технічну, 8,9% - загальну середню освіту.

Суттєвим залишається дисбаланс між попитом та пропозицією робочої сили. Станом на 1 червня 2021 року, в середньому по області, на одне вільне робоче місце претендувало **7 безробітних** (на 1 червня 2020 року - 16 осіб).

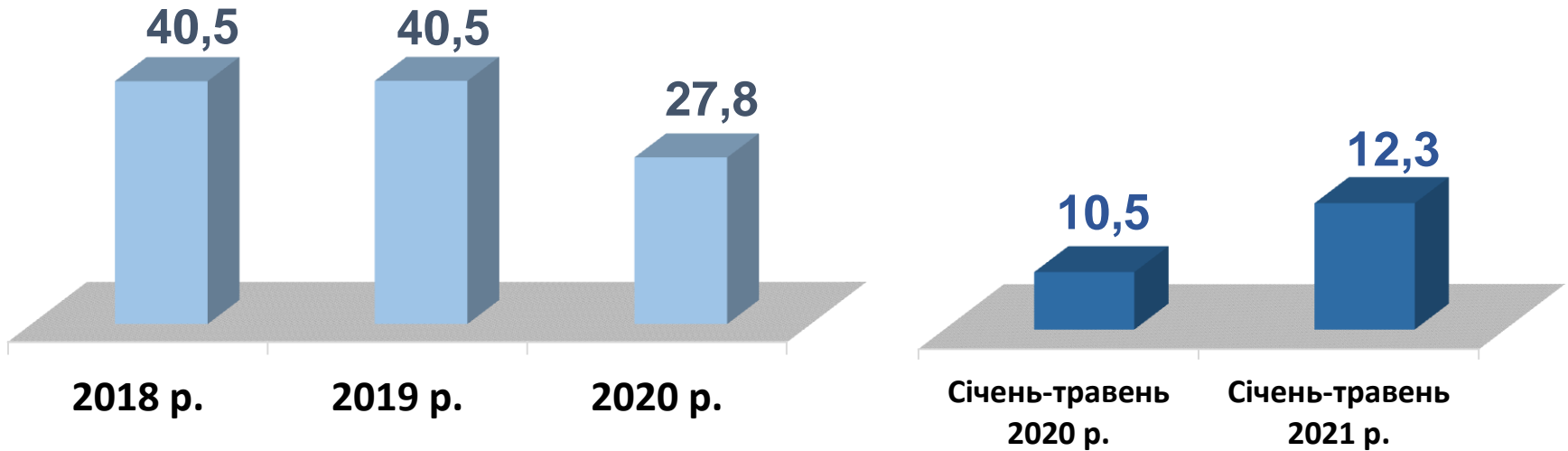
Найбільша невідповідність попиту на робочу силу та її пропозиції у професійно-кваліфікаційному розрізі спостерігалася серед службовців та керівників (на 1 вакансію претендувало 25 осіб), технічних службовців (15 осіб) та кваліфікованих робітників сільського господарства (11 осіб).

Найбільша нестача вакансій спостерігалася для представників таких професій: для 332 безробітних водіїв автотранспортних засобів на сьогодні є 67 вакансій; для 328 безробітних бухгалтерів є 32 вакансії; для 161 безробітного кухаря на сьогодні є 33 вакансії; для 104 безробітних економістів є 2 вакансії; для 93 безробітних адміністраторів на сьогодні є 15 вакансій.

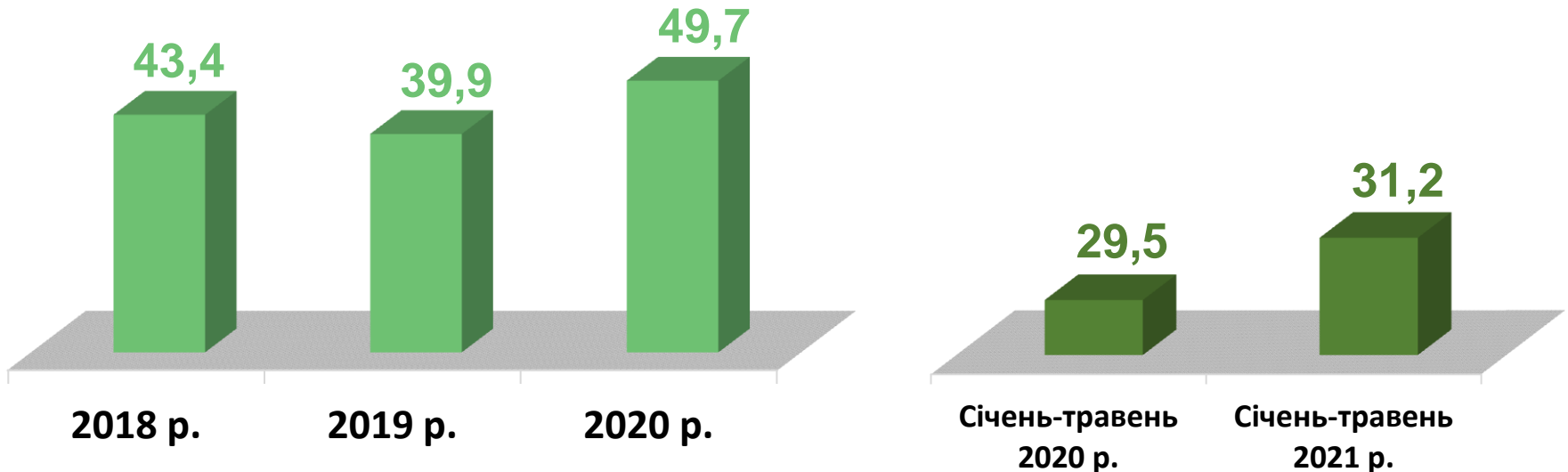
Нестача кадрів спостерігалася серед представників таких професій: електромонтерів з ремонту та обслуговування електроустаткування, слюсарів-ремонтників, сортувальників-здавальників металу, токарів.

Попит та пропозиція на зареєстрованому
ринку праці у січні-травні 2021 року

Кількість вакансій, тис. одиниць



Кількість безробітних, тис. осіб



Попит та пропозиція на зареєстрованому
ринку праці у січні-травні 2021 року

Кількість вакансій по міських та районних ЦЗ, одиниць



Кількість безробітних по міських та районних ЦЗ, осіб



Кількість вакансій та кількість безробітних

За видами економічної діяльності

Усього:

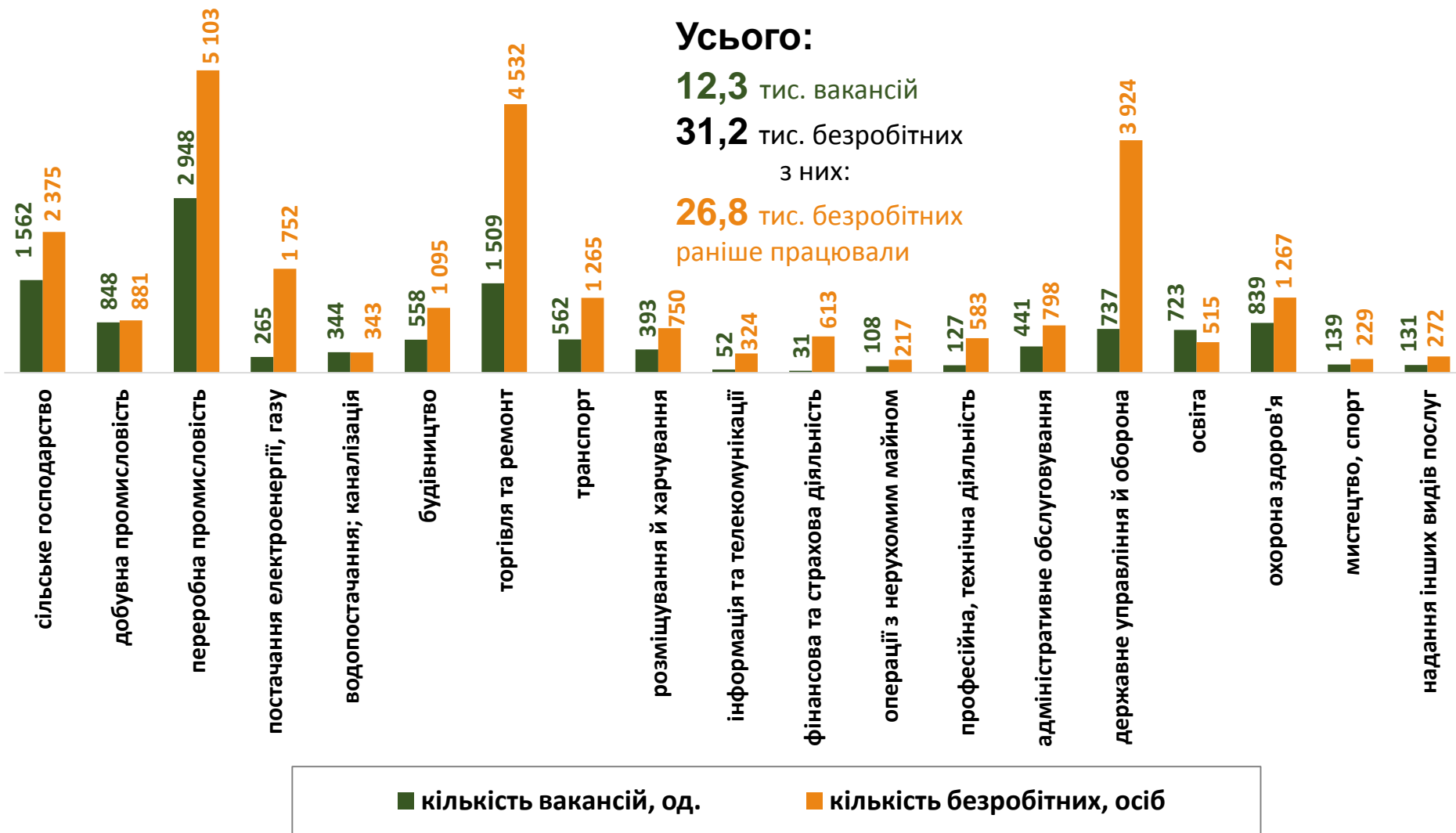
12,3 тис. вакансій

31,2 тис. безробітних

з них:

26,8 тис. безробітних

раніше працювали



Попит та пропозиція на зареєстрованому
ринку праці у січні-травні 2021 року

Кількість безробітних за статтю

(за статтю та видами економічної діяльності підприємств, на яких вони раніше працювали)



12,4 тис. чоловіків

з них:

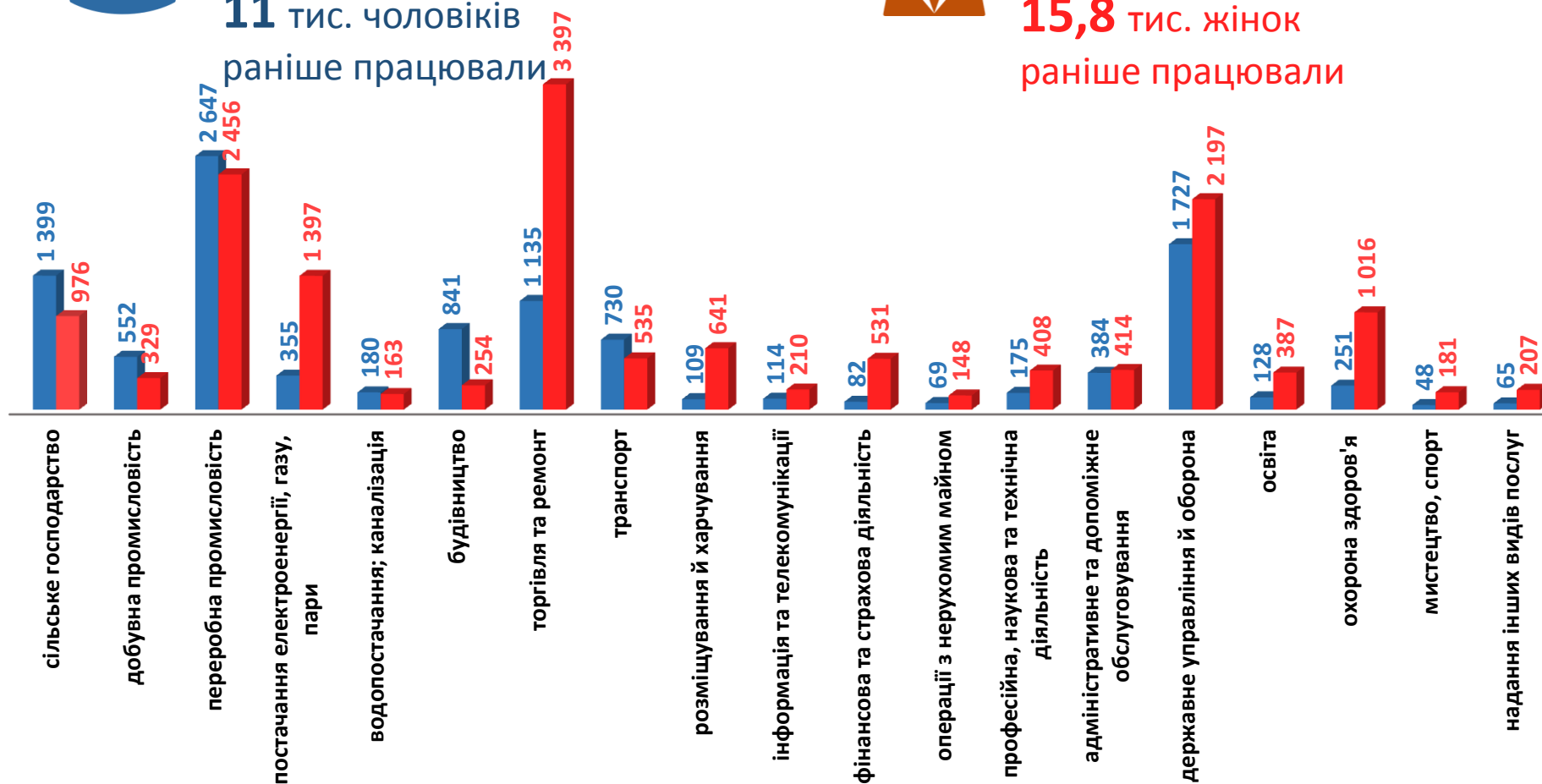
11 тис. чоловіків
раніше працювали



18,8 тис. жінок

з них:

15,8 тис. жінок
раніше працювали



Структура вакансій, % (за видами економічної діяльності)



Структура безробітних, % (за видами економічної діяльності, на яких вони раніше працювали)



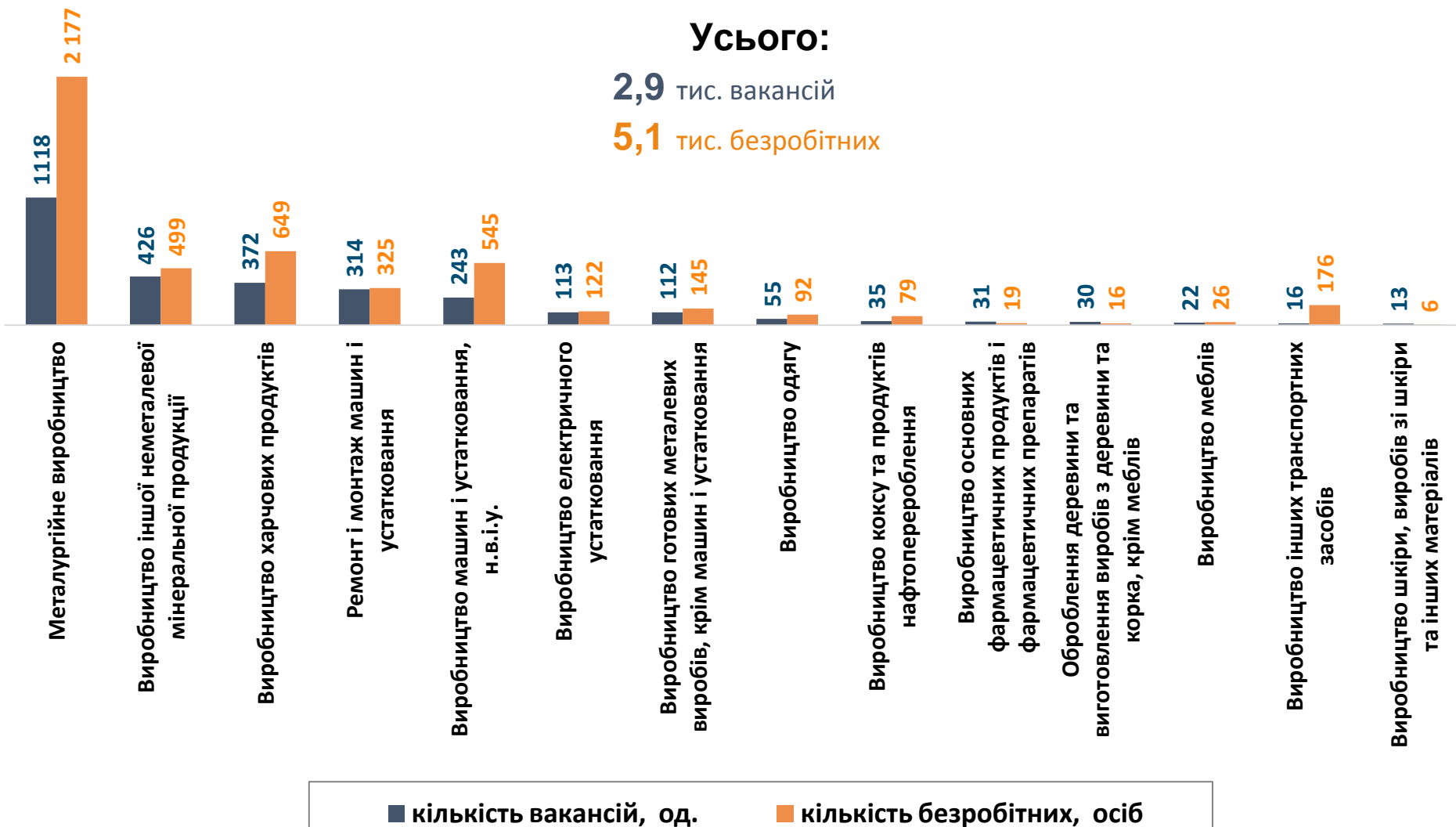
Кількість вакансій та кількість безробітних

за окремими видами переробної промисловості

Усього:

2,9 тис. вакансій

5,1 тис. безробітних



Кількість безробітних за статтю

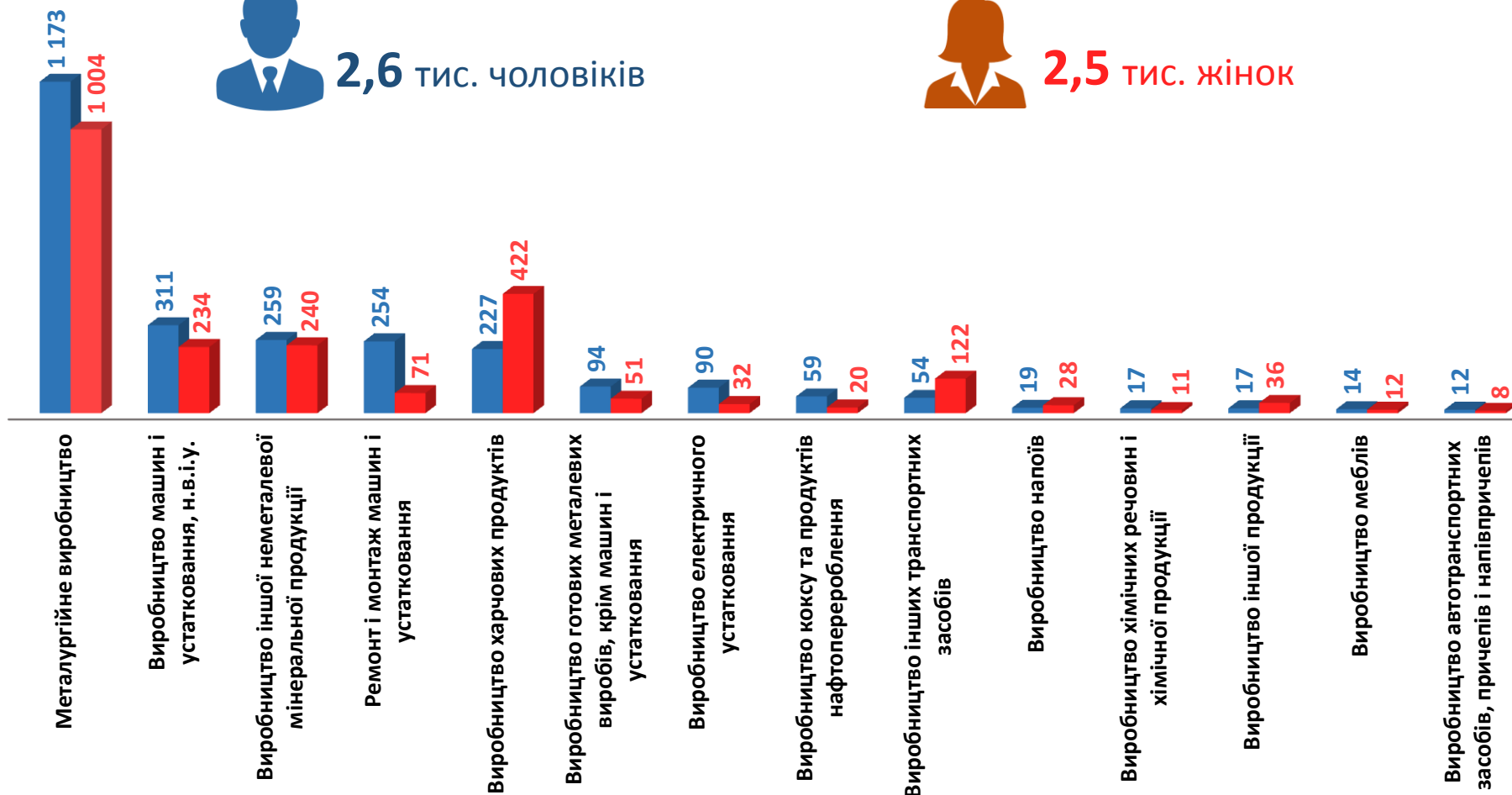
(за статтю та окремими видами переробної промисловості підприємств,
на яких вони раніше працювали)



2,6 тис. чоловіків



2,5 тис. жінок



Структура вакансій за видами переробної промисловості, %

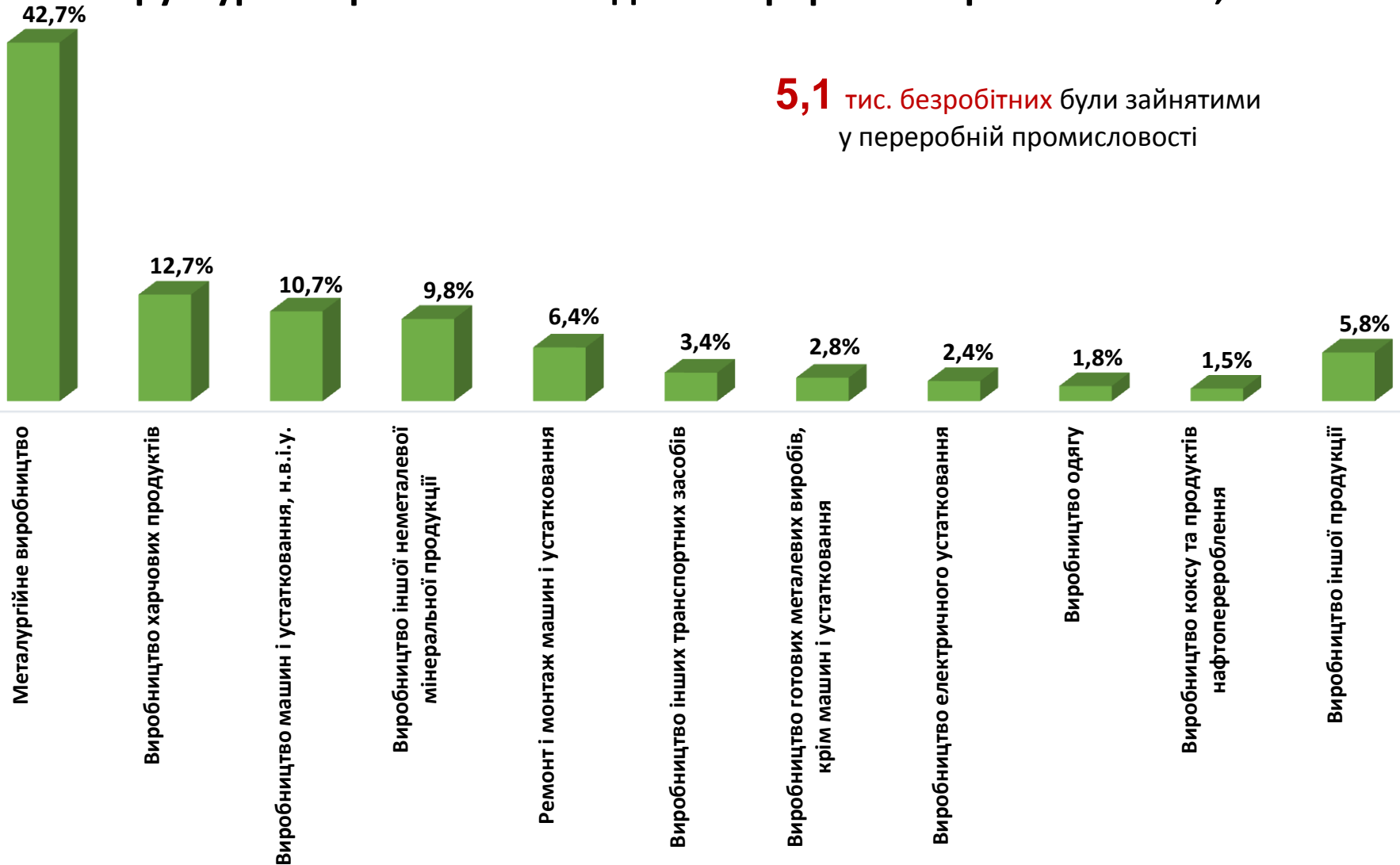
2,9 тис. вакансій

у переробній промисловості



Структура безробітних за видами переробної промисловості, %

5,1 тис. безробітних були зайнятими
у переробній промисловості



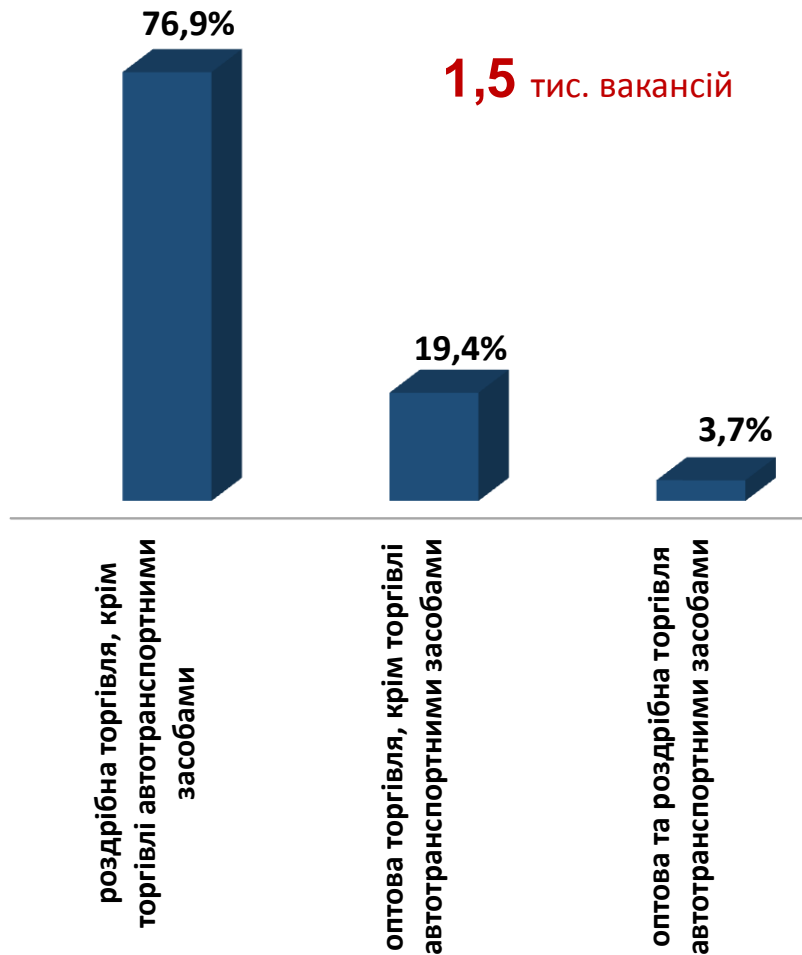
Кількість вакансій та кількість безробітних за видами оптової та роздрібної торгівлі

Усього:

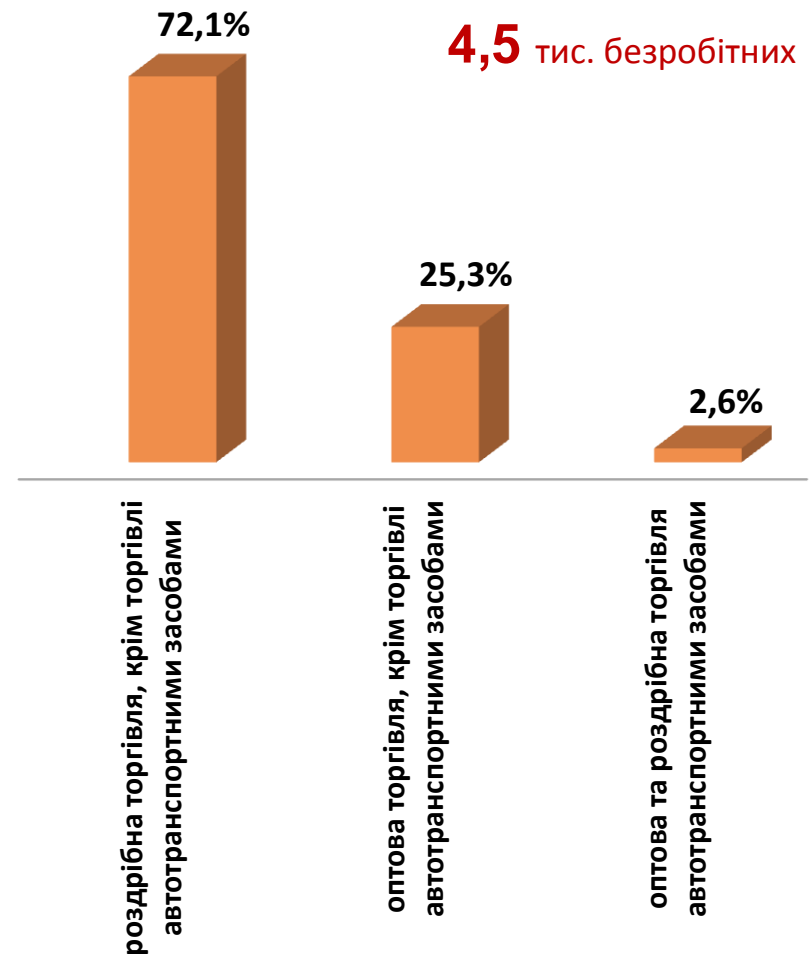
1,5 тис. вакансій
4,5 тис. безробітних



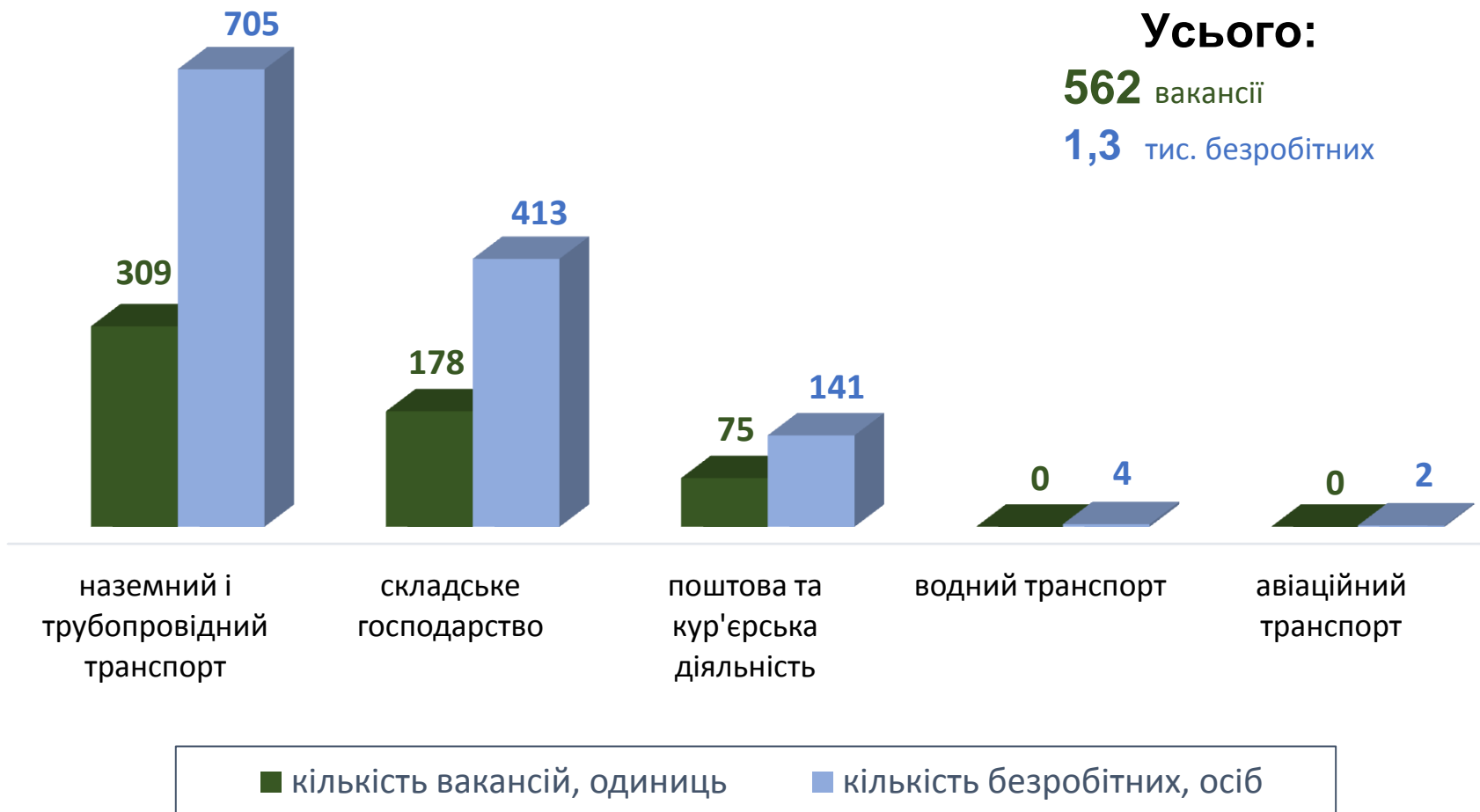
Структура вакансій за видами оптової та роздрібної торгівлі, %



Структура безробітних за видами оптової та роздрібної торгівлі, %

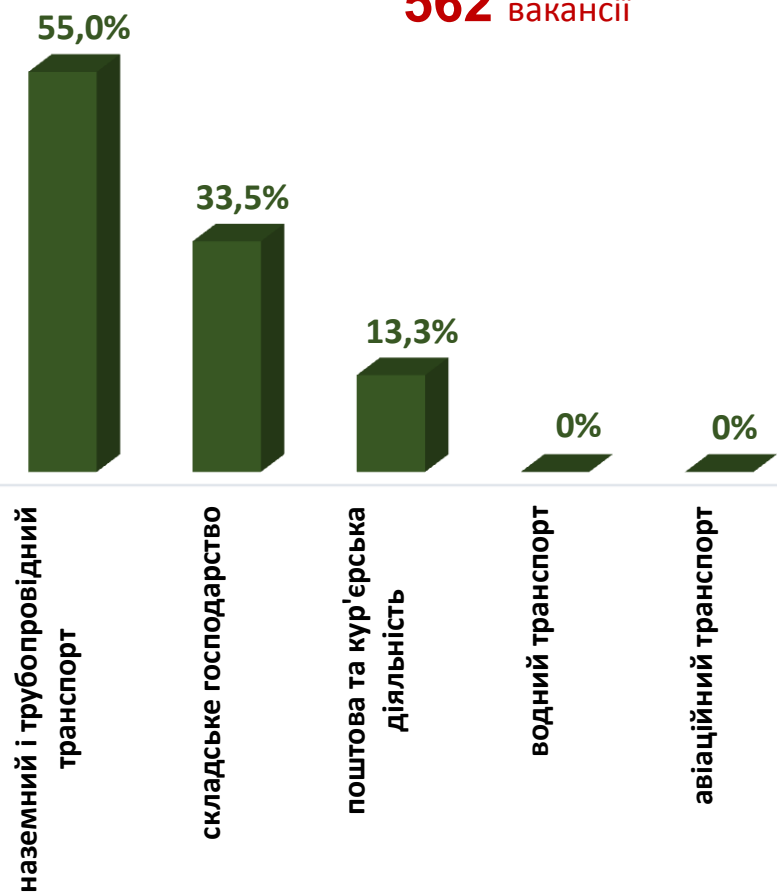


Кількість вакансій та кількість безробітних у сфері транспорту



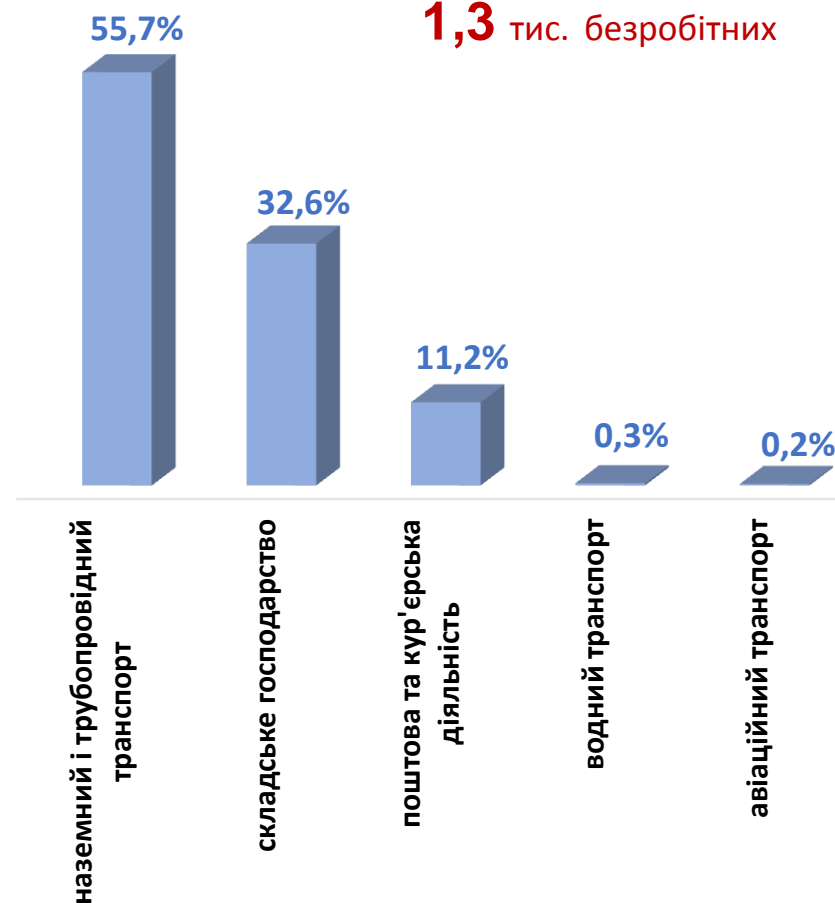
Структура вакансій, % у сфері транспорту

562 вакансії



Структура безробітних, % у сфері транспорту

1,3 тис. безробітних



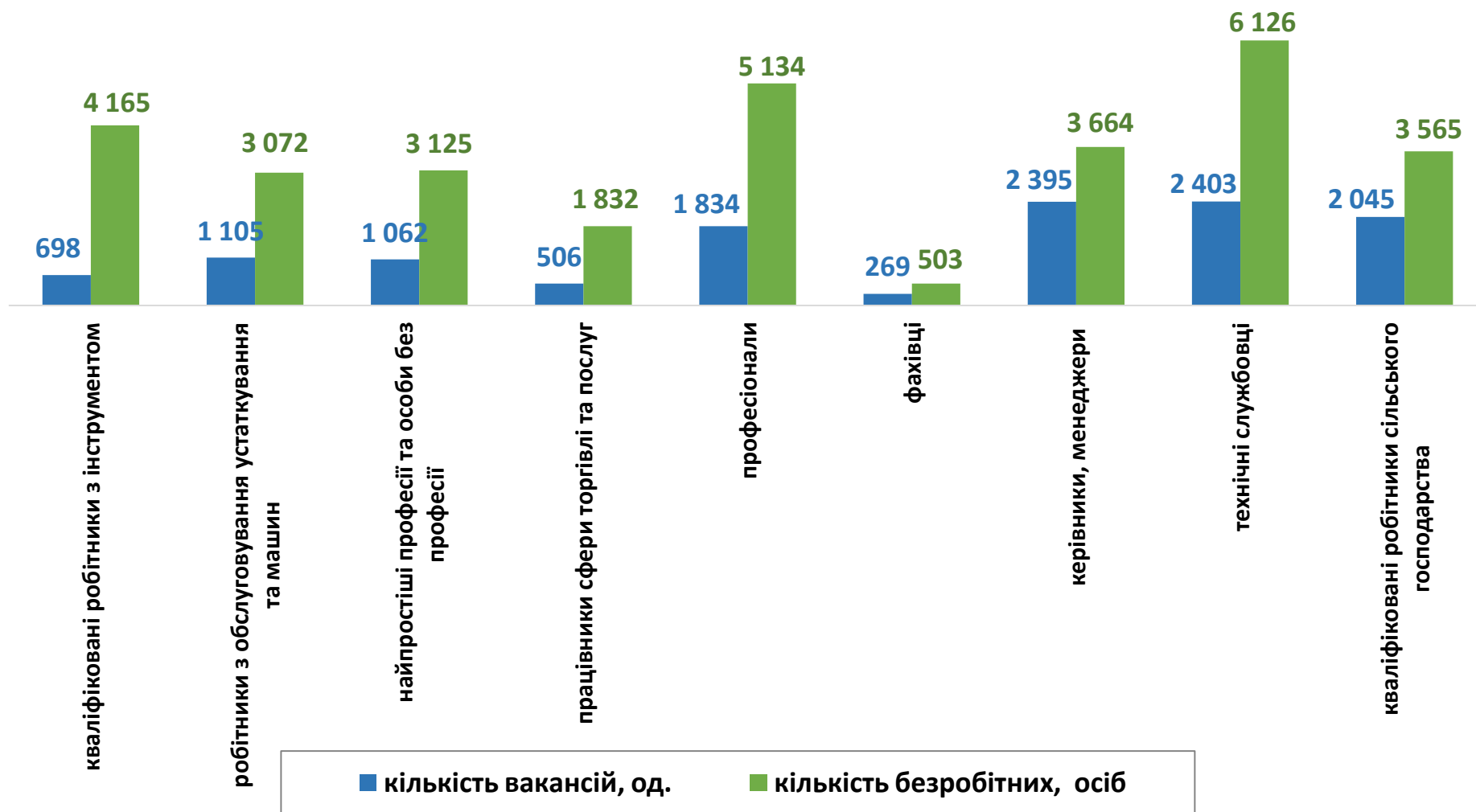
Кількість вакансій та кількість безробітних

Усього:

За професійними групами

12,3 тис. вакансій

31,2 тис. безробітних



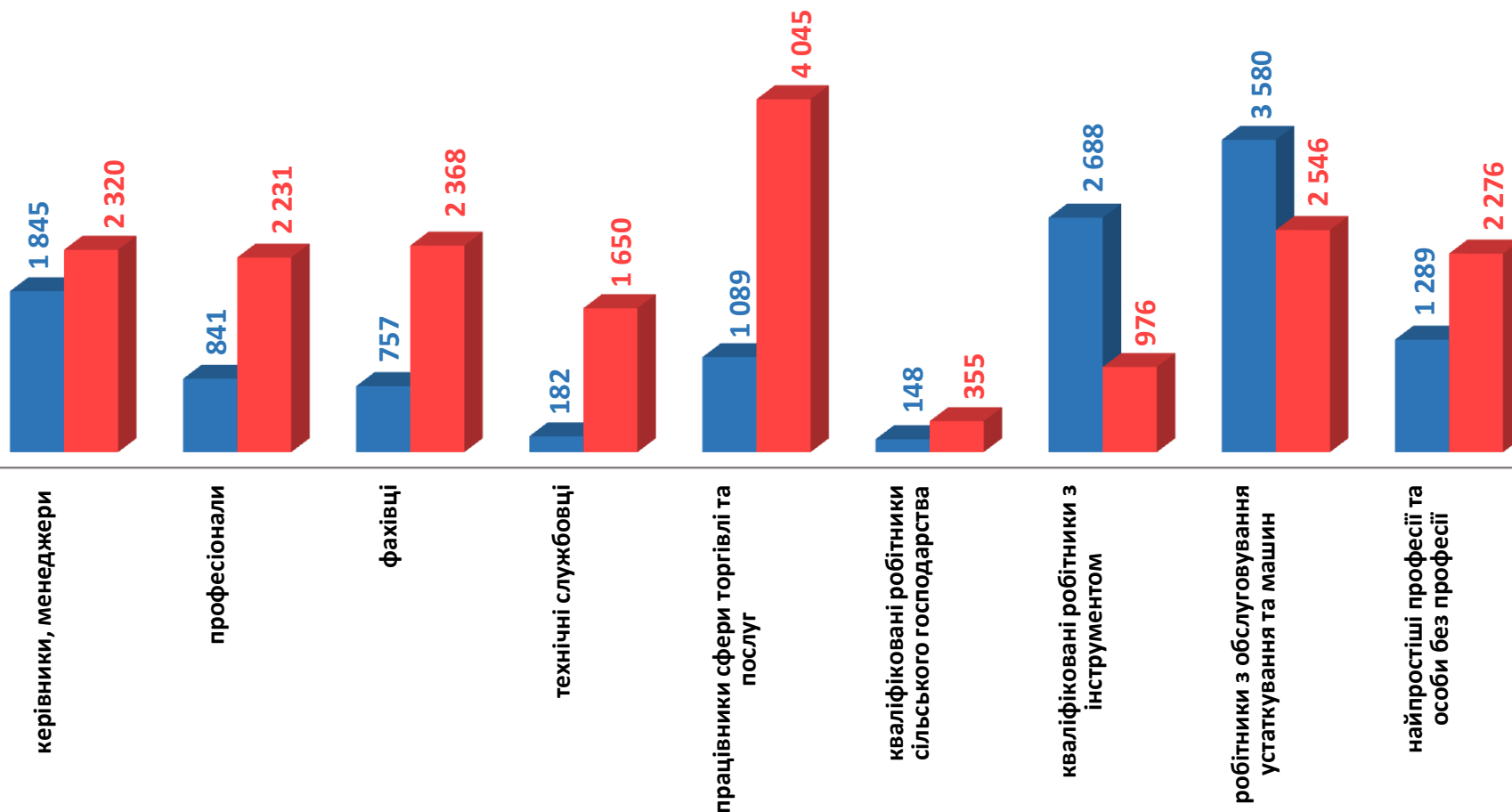
Кількість безробітних за статтю (за статтю та професійними групами)



12,4 тис. чоловіків



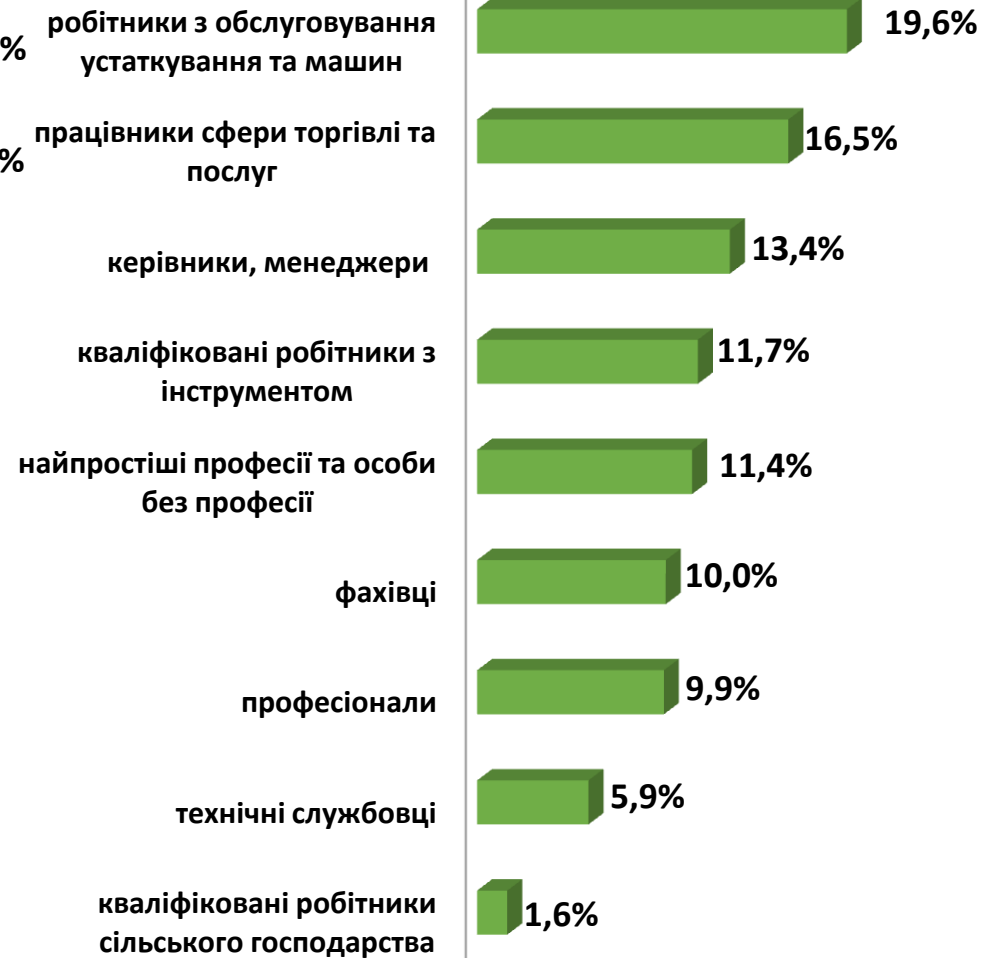
18,8 тис. жінок



Структура вакансій за професійними групами, %

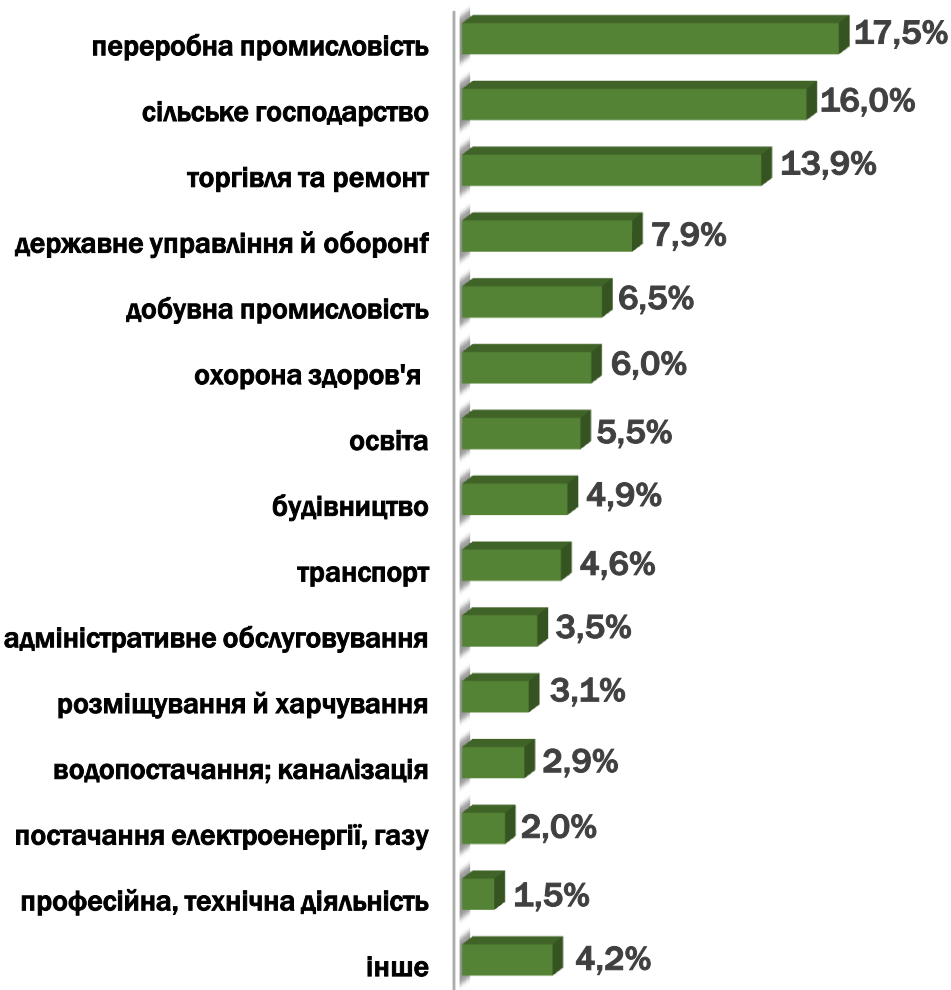


Структура безробітних за професійними групами, %

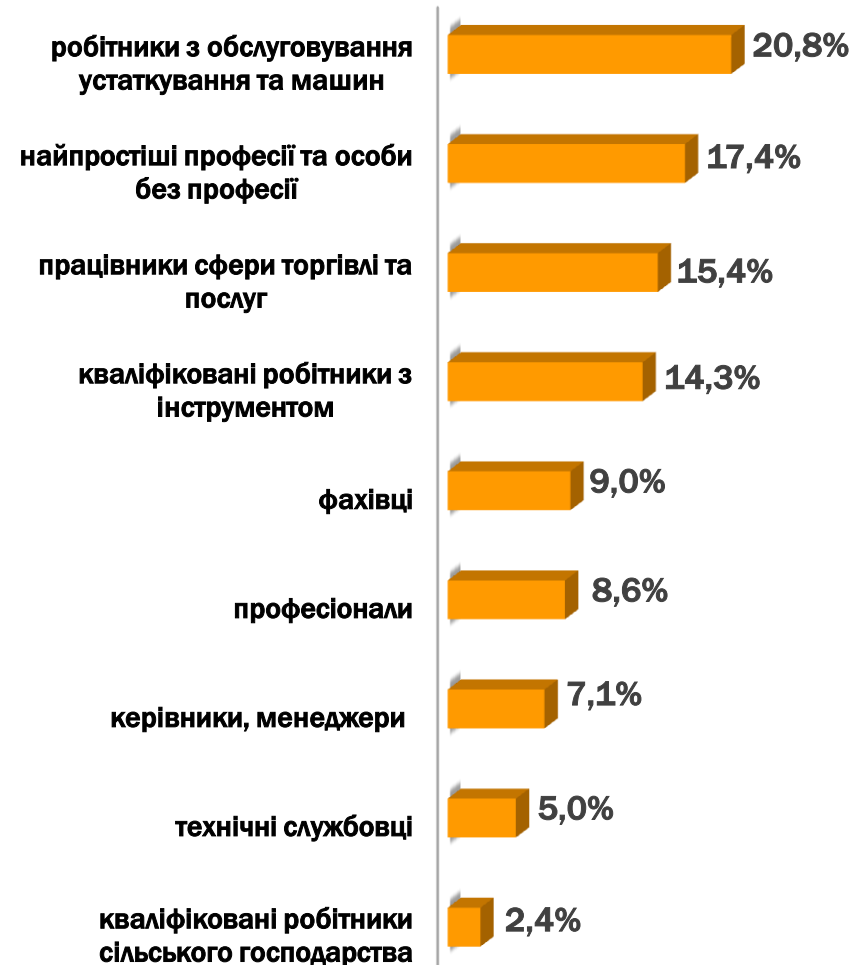


Структура працевлаштованих безробітних, %

За видами економічної діяльності



За професійними групами



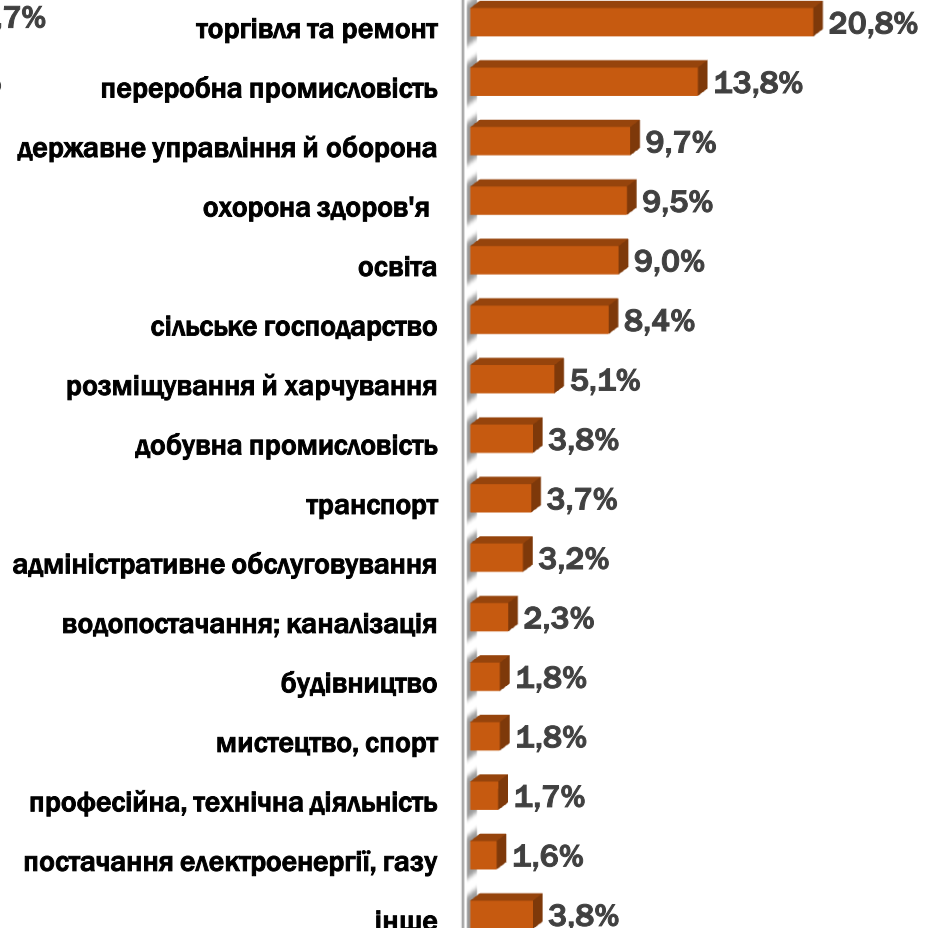
Структура працевлаштованих безробітних, % (за статтю та видами економічної діяльності)



ЧОЛОВІКИ



ЖІНКИ



Попит та пропозиція на зареєстрованому
ринку праці у січні-травні 2021 року

Структура працевлаштованих безробітних, %

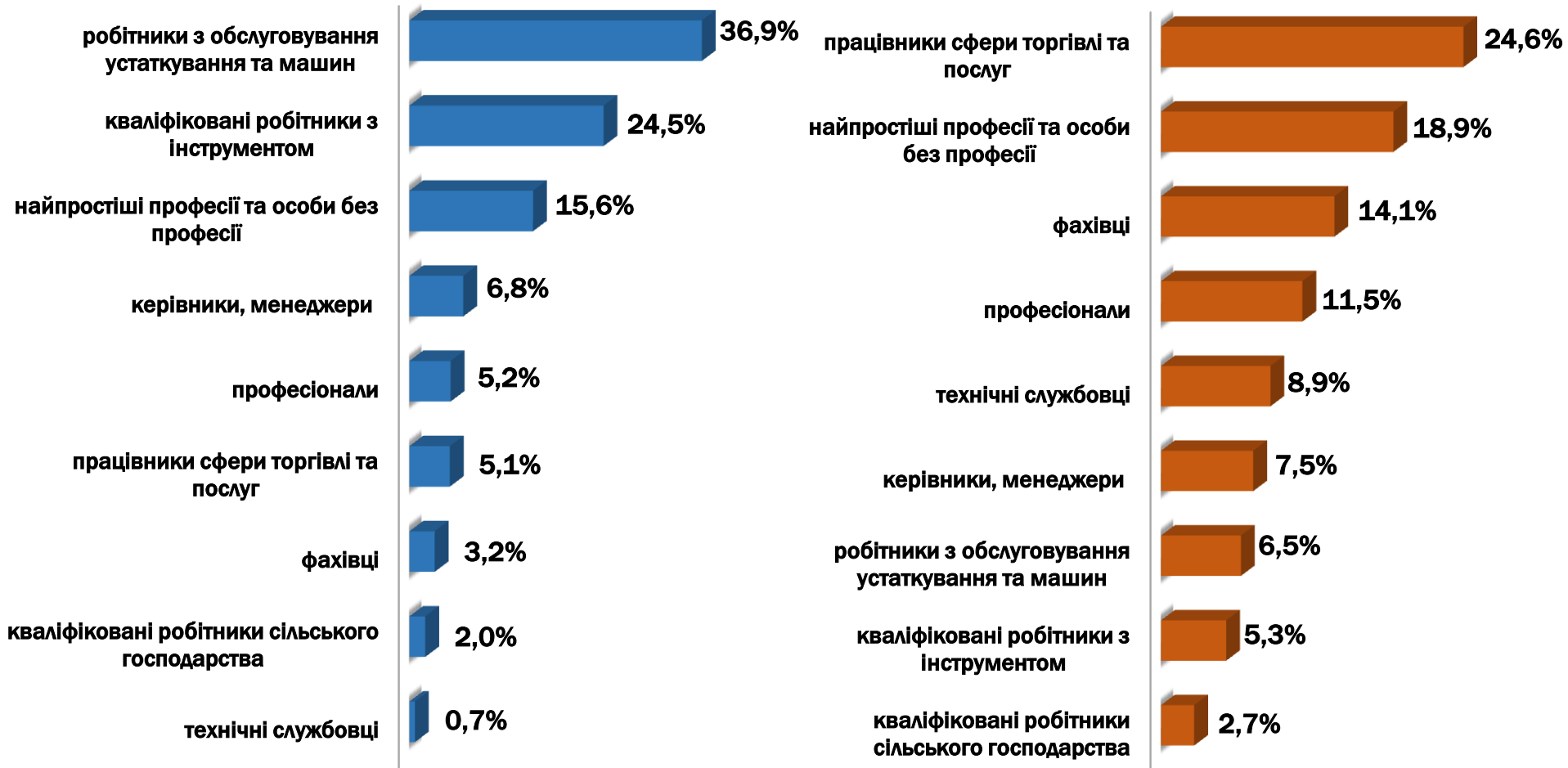
(за статтю та професійними групами)



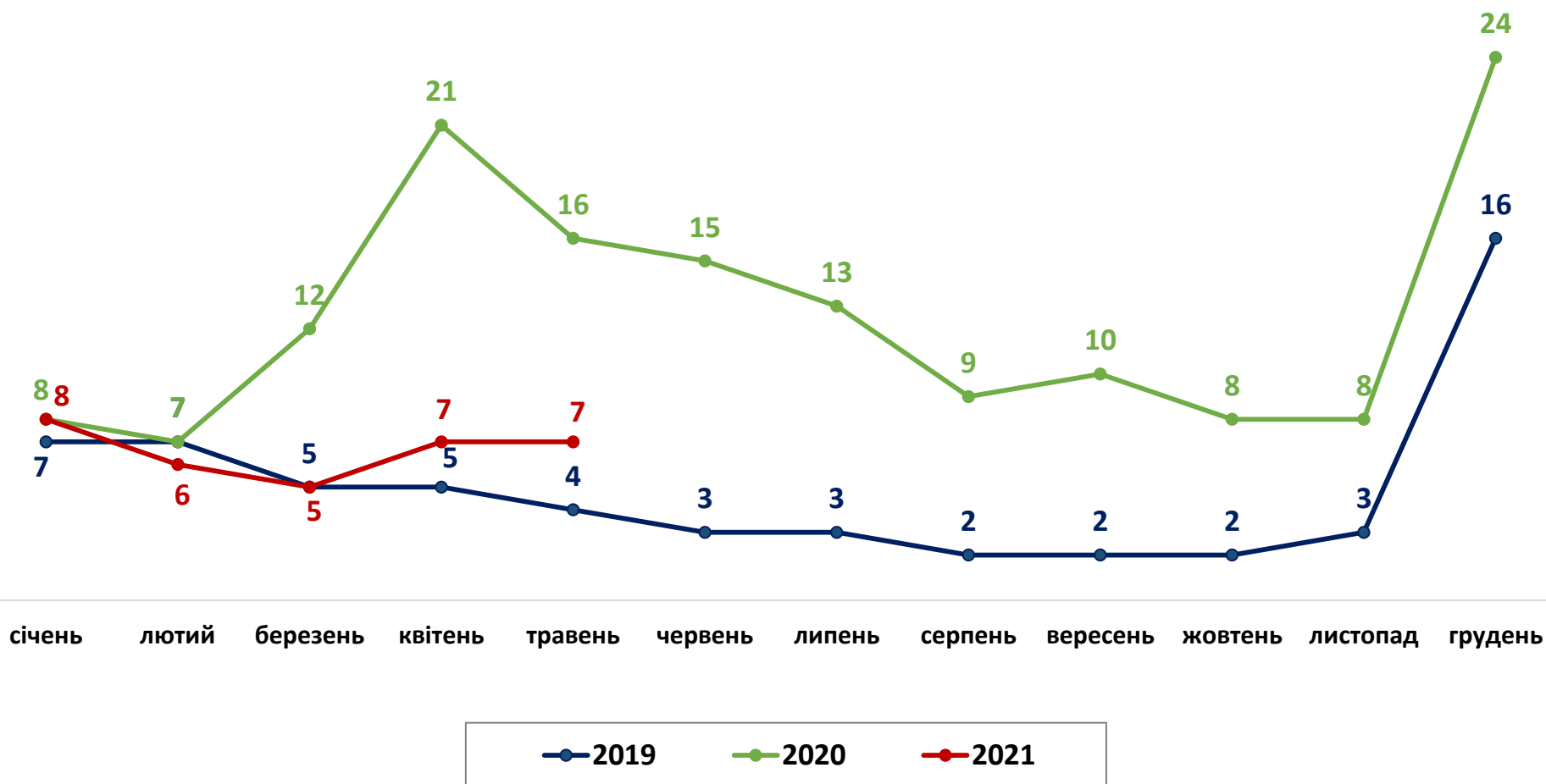
ЧОЛОВІКИ



ЖІНКИ

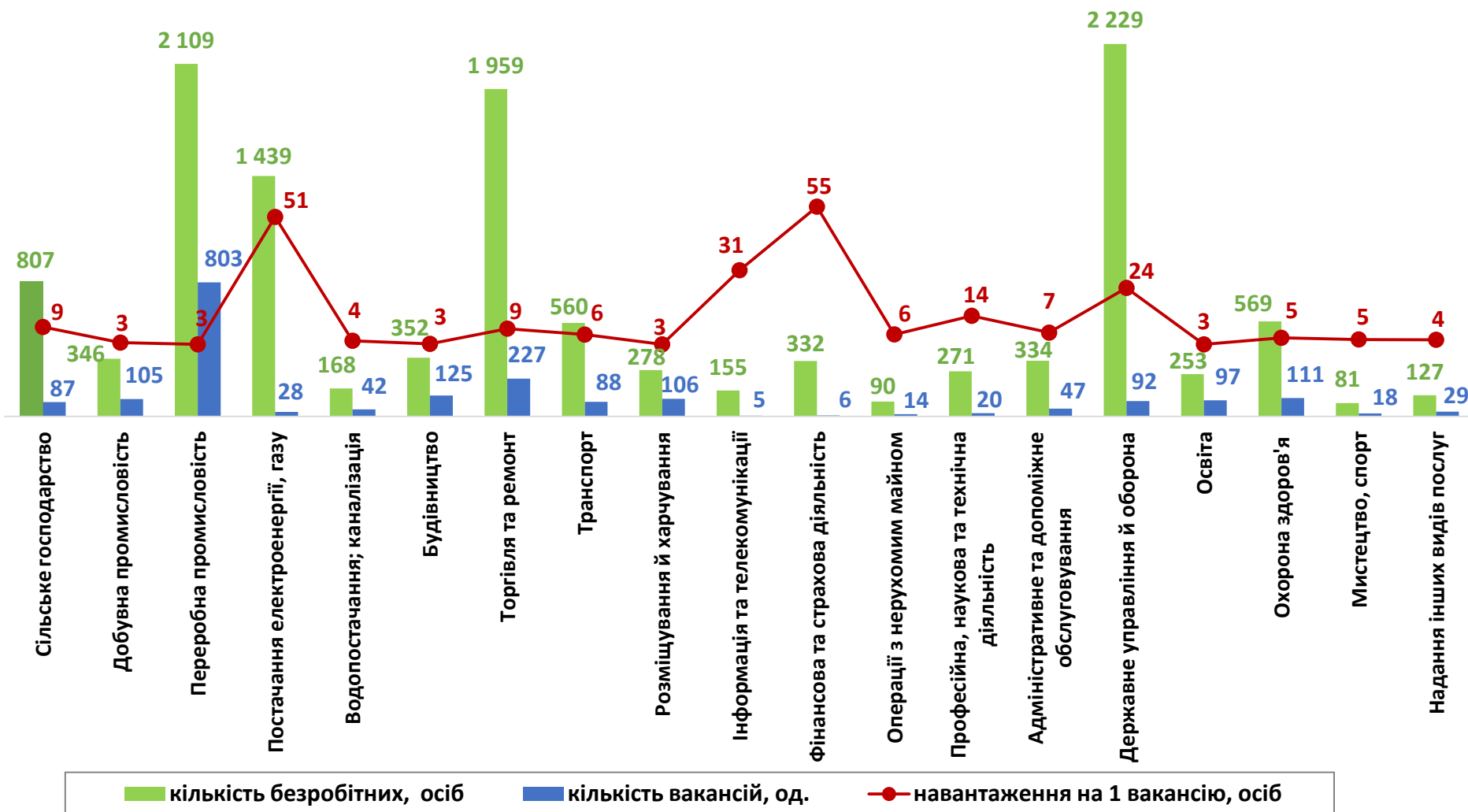


Кількість претендентів на 1 вакансію, станом на кінець місяця, осіб



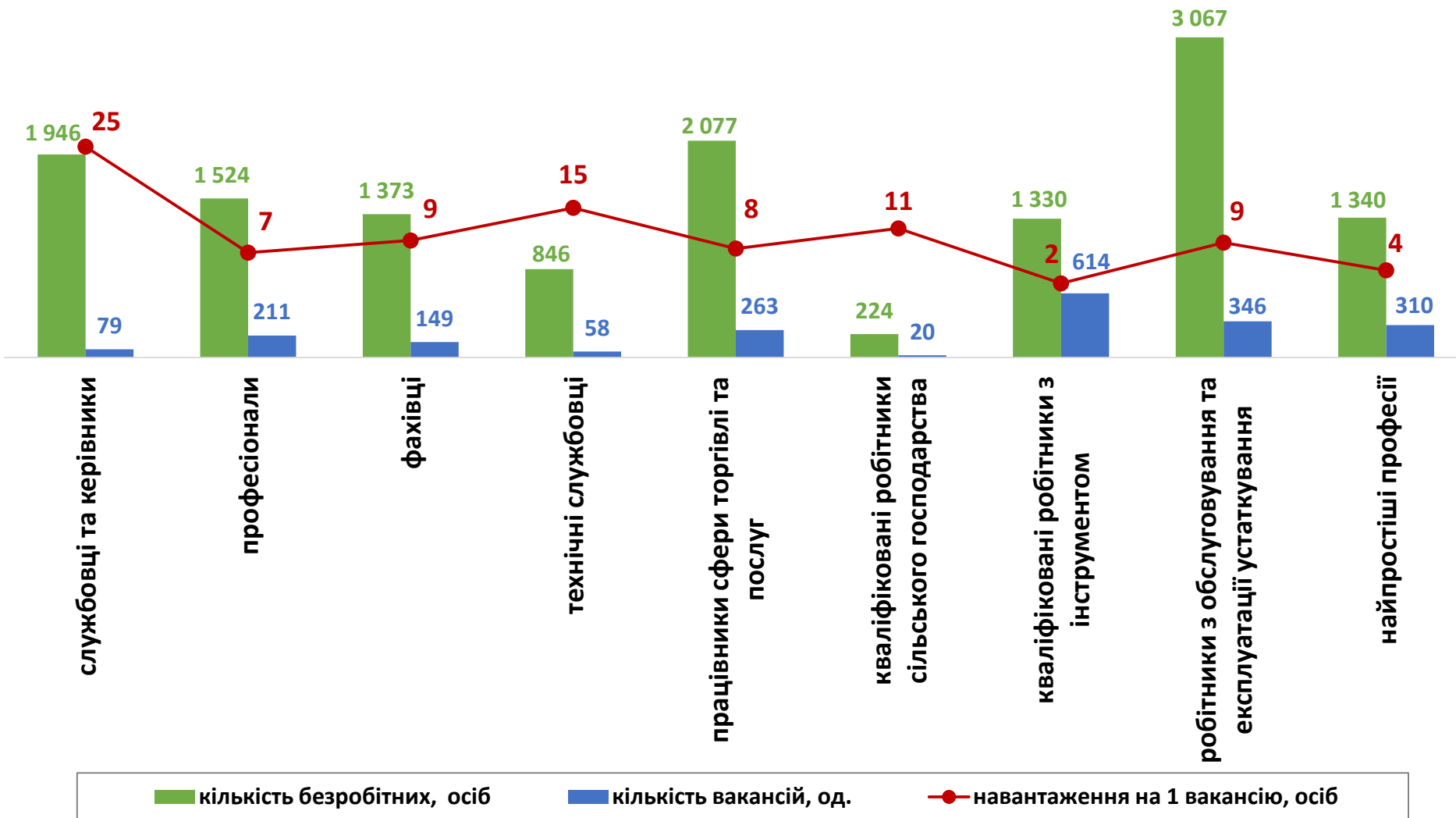
Кількість зареєстрованих безробітних, кількість вакансій та кількість претендентів на 1 вакансію, станом на 1 червня 2021 р.

За видами економічної діяльності



Кількість зареєстрованих безробітних, кількість вакансій та кількість претендентів на 1 вакансію, станом на 1 червня 2021 р.

За професійними групами



**Професії, за якими кількість вакансій є найбільшою, станом на 1 червня 2021 року
за професійними групами **ТОП-10****

•Керівники, менеджери

- менеджер (управитель) із збуту
- менеджер (управитель)
- завідувач господарства
- майстер
- головний бухгалтер
- майстер будівельних та монтажних робіт
- менеджер (управитель) з постачання
- заступник директора
- лісничий
- начальник зміни (промисловість)

•Професіонали, фахівці

- спеціаліст державної служби (місцевого самоврядування)
- економіст
- інженер
- інженер з охорони праці
- вчитель закладу загальної середньої освіти
- бухгалтер
- сестра медична (брат медичний)
- фахівець
- вихователь
- агент торговельний

**Професії, за якими кількість вакансій є найбільшою, станом на 1 червня 2021 року
за професійними групами **ТОП-10****

Технічні службовці

- адміністратор
- касир торговельного залу
- оператор комп'ютерного набору
- секретар
- діловод
- оператор поштового зв'язку
- листоноша (поштар)
- обліковець
- касир (на підприємстві, в установі, організації)
- касир квитковий

Працівники сфери торгівлі та послуг

- продавець продовольчих товарів
- продавець-консультант
- кухар
- охоронник
- продавець непродовольчих товарів
- соціальний робітник
- помічник вихователя
- офіціант
- прийомоздавальник вантажу та багажу
- покоївка

Професії, за якими кількість вакансій є найбільшою, станом на 1 червня 2021 року
за професійними групами **ТОП-10**

**Кваліфіковані робітники
сільського господарства**

- робітник з комплексного обслуговування сільськогосподарського виробництва
- садівник
- озеленювач
- робітник фермерського господарства
- виноградар
- робітник зеленого будівництва
- санітар (ветеринарна медицина)
- вальник лісу

**Кваліфіковані робітники
з інструментом**

- слюсар-ремонтник
- електромонтер з ремонту та обслуговування електроустаткування
- електрогазозварник
- гірник підземний
- електрослюсар підземний
- прохідник
- електрозварник ручного зварювання
- слюсар-сантехнік
- газорізальник
- бригадир з переміщення сировини, напівфабрикатів і готової продукції

Професії, за якими кількість вакансій є найбільшою, станом на 1 червня 2021 року за професійними групами **ТОП-10**

Робітники з обслуговування устаткування

- водій автотранспортних засобів
- тракторист-машиніст сільськогосподарського (лісогосподарського) виробництва
- тракторист
- дорожній робітник
- сортувальник-здавальник металу
- токар
- машиніст підземних установок
- оператор заправних станцій
- машиніст екскаватора
- токар-розточувальник

Найпростіші професії

- підсобний робітник
- прибиральник службових приміщень
- вантажник
- сторож
- двірник
- робітник з благоустрою
- укладальник-пакувальник
- комірник
- кухонний робітник
- кур'єр

Професії, по яких чисельність безробітних є найбільшою, станом на 1 червні 2021 року **ТОП-20**

✓ машиніст котлів

✓ продавець продовольчих товарів

✓ продавець непродовольчих товарів

✓ оператор котельні

✓ водій автотранспортних засобів

✓ бухгалтер

✓ спеціаліст державної служби (місцевого
самоврядування)

✓ машиніст (кочегар) котельної

✓ апаратник хімводоочищення

✓ підсобний робітник

✓ охоронник

✓ Продавець-консультант

✓ сторож

✓ прибиральник службових приміщень

✓ кухар

✓ фахівець

✓ кочегар-випалювач

✓ стрілець

✓ директор (керівник) малої торговельної
фірми

✓ директор (начальник, інший керівник)
підприємства

**Професії, по яких чисельність безробітних за статтю є найбільшою,
станом на 1 червня 2021 року**

ТОП-10



✓ Чоловіки

- ✓ водій автотранспортних засобів
- ✓ підсобний робітник
- ✓ охоронник
- ✓ тракторист-машиніст сільськогосподарського (лісгосподарського) виробництва
- ✓ слюсар-ремонтник
- ✓ стрілець
- ✓ вантажник
- ✓ машиніст (кочегар) котельної
- ✓ сторож
- ✓ тракторист



✓ Жінки

- ✓ продавець продовольчих товарів
- ✓ продавець непродовольчих товарів
- ✓ бухгалтер
- ✓ машиніст котлів
- ✓ Продавець-консультант
- ✓ кухар
- ✓ прибиральник службових приміщень
- ✓ спеціаліст державної служби (місцевого самоврядування)
- ✓ підсобний робітник
- ✓ оператор котельні

Попит та пропозиція на зареєстрованому ринку праці у січні-травні 2021 року



✓ Професії, за якими спостерігався найбільший дефіцит вакансій серед усіх професій (за Класифікатором професій), у січні-травні 2021 року

✓ продавець продовольчих товарів

✓ продавець непродовольчих товарів

✓ водій автотранспортних засобів

✓ бухгалтер

✓ спеціаліст державної служби (місцевого самоврядування)

✓ охоронник

✓ кухар

✓ продавець-консультант

✓ Професії, за якими спостерігався найбільший дефіцит кадрів серед усіх професій (за Класифікатором професій), у січні-травні 2021 року

✓ електромонтер з ремонту та обслуговування електроустаткування

✓ слюсар-ремонтник

✓ сортувальник-здавальник металу

✓ робітник на лісокультурних (лісогосподарських) роботах

✓ тракторист-машиніст сільськогосподарського (лісогосподарського) виробництва

✓ слюсар аварійно-відбудовних робіт

✓ робітник з комплексного обслуговування сільськогосподарського виробництва