



**ПОПИТ ТА ПРОПОЗИЦІЯ
НА ЗАРЕЄСТРОВАНОМУ
РИНКУ ПРАЦІ
У СІЧНІ-ЧЕРВНІ 2023 РОКУ**

www.don.dcz.gov.ua

Попит та пропозиція на зареєстрованому ринку праці у січні-червні 2023 року

Протягом січня-червня 2023 року роботодавці проінформували центри зайнятості про наявність **5,2 тис. вакансій**.

Структура вакансій за видами економічної діяльності була наступною: 15,7% вакансій пропонувалися в оптовій та роздрібній торгівлі; 14,1% – у добувній промисловості; 10,3% – на підприємствах переробної промисловості; 10,2% – у сфері охорони здоров'я та надання соціальної допомоги.

У професійному розрізі, найбільше вакансій пропонувалося для працевлаштування: некваліфікованих працівників (20,7%); робітників з обслуговування, експлуатації устаткування та машин (18,0%); працівників сфери торгівлі та послуг (16,7%) та кваліфікованих робітників з інструментом (16,0%).

Станом на 1 липня 2023 року кількість актуальних вакансій, заявлених роботодавцями до служби зайнятості становила **376 одиниць**, що на 72,5% більше, ніж на відповідну дату минулого року (218 одиниць).

За видами економічної діяльності, більшість вакансій налічувалася на підприємствах переробної промисловості (27,1%); оптової та роздрібною торгівлі (16,2%); у сфері охорони здоров'я та надання соціальної допомоги (12,5%); у добувній промисловості (10,4%); у державному управлінні й обороні (6,9%), у водопостачанні; каналізації та у сфері транспорту (6,4%).

За професійними групами: найбільше вакансій подано для працевлаштування:

- робітників з обслуговування устаткування та машин – 26,6% (оператор автоматичних та напівавтоматичних ліній верстатів та установок, водій автотранспортних засобів, машиніст конвеєра, тракторист, машиніст підземних установок, машиніст насосних установок);
- працівників сфери торгівлі та послуг – 16,8% (продавець продовольчих/непродовольчих товарів, продавець-консультант, соціальний робітник, охоронник, кухар, бариста, молодша медична сестра (молодший медичний брат) санітарка та ін.);
- професіоналів – 15,7% (лікар (різна спеціалізація), економіст, інженер з якості, спеціаліст державної служби (місцевого самоврядування), інженер з охорони праці);
- кваліфікованих робітників з інструментом – 11,7% (гірник підземний, слюсар-сантехнік, прохідник, електрослюсар підземний, робітник з комплексного обслуговування й ремонту будинків, електрик з ремонту та обслуговування електроустаткування);
- некваліфікованих працівників – 10,4% всіх поданих вакансій (підсобний робітник, вантажник, робітник з благоустрою, дворник, сторож, прибиральник виробничих/службових приміщень).

Попит та пропозиція на зареєстрованому ринку праці у січні-червні 2023 року

У січні-червні 2023 року послугами Донецької обласної служби зайнятості скористалися 12,4 тис. безробітних громадян.

За видами економічної діяльності, серед безробітних, які мали професійний досвід, 26,6% працювали на підприємствах переробної промисловості; 17,5% - у сфері оптової та роздрібної торгівлі; 9,7% - у державному управлінні й соціальному страхуванні; 7,2% - у добувній промисловості та 7,0% - у сільському господарстві.

За професійними групами, серед зареєстрованих безробітних переважають робітники з обслуговування, експлуатації устаткування та машин (20,3%); працівники сфери торгівлі та послуг (18,5%); найпростіші професії (15,4%); кваліфіковані робітники з інструментом (14,6%).

Станом на 1 липня 2023 року послуги Донецької обласної служби зайнятості отримували 5,9 тис. зареєстрованих безробітних, що на 26,7% менше, ніж на відповідну дату минулого року.

За статтю: у загальній кількості зареєстрованих безробітних, чоловіки становили – 1,9 тис. осіб (або 31,8%), жінки – 4,0 тис. осіб (або 68,2%).

За віковими групами: 17,2% зареєстрованих безробітних були у віці до 35 років; 27,8% – у віці від 35 до 44 років; 35,3% – у віці від 45 до 54 років; 19,7% – понад 55 років.

За освітою: 43,9% зареєстрованих безробітних мали вищу освіту, 43,0% – професійну (професійно-технічну) освіту, 13,1% – загальну середню освіту.

Суттєвим залишається дисбаланс між попитом та пропозицією робочої сили. Станом на 1 липня 2023 року, в середньому по області, на одне вільне робоче місце претендувало 16 безробітних (на 1 липня 2022 року – 37 осіб).

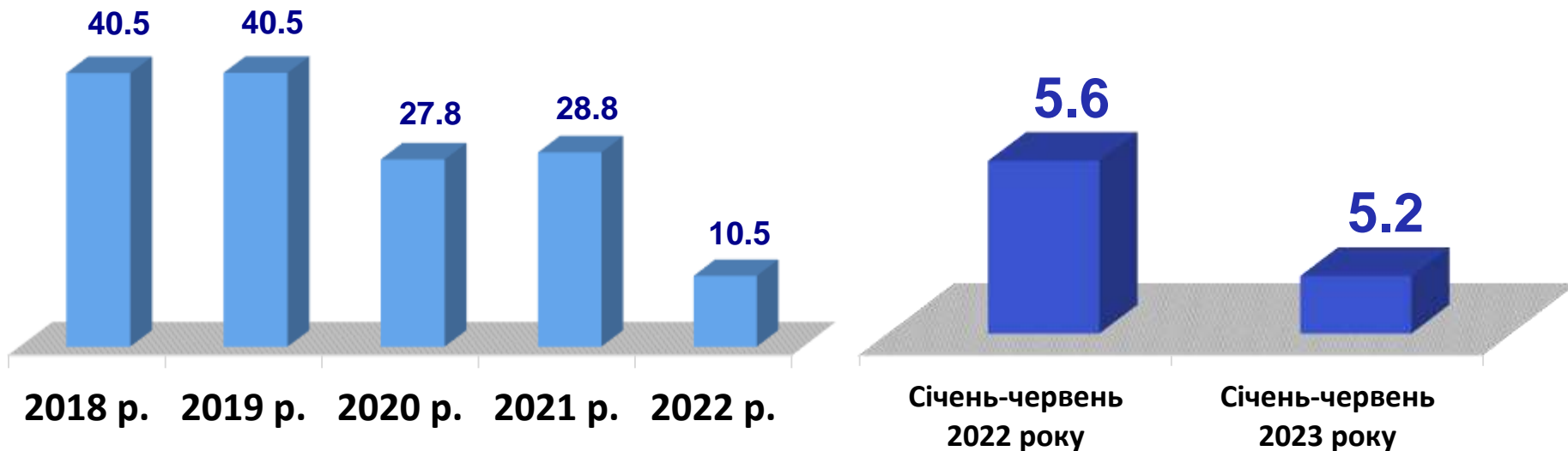
Невідповідність попиту на робочу силу та її пропозиції у професійно-кваліфікаційному розрізі найбільше серед технічних службовців (на 1 вакансію претендували 28 осіб), некваліфікованих працівників (25 осіб), державних службовців та керівників (20 осіб), кваліфікованих робітників сільського господарства та кваліфікованих робітників з інструментом (18 осіб), фахівців та працівників сфери торгівлі і послуг (17 осіб).

Найбільша нестача вакансій спостерігалася для представників таких професій: для 482 безробітних продавців є 32 вакансії; для 202 безробітних машиністів котлів немає жодної вакансії; для 134 безробітних водіїв є 11 вакансій; для 106 безробітних продавців-консультантів є 13 вакансій; для 89 безробітних апаратників хімоводоочищення немає жодної вакансії; для 91 безробітної молодшої медичної сестри (молодший медичний брат) (санітарка та ін.) є 3 вакансії; для 88 безробітних бухгалтерів є 9 вакансій.

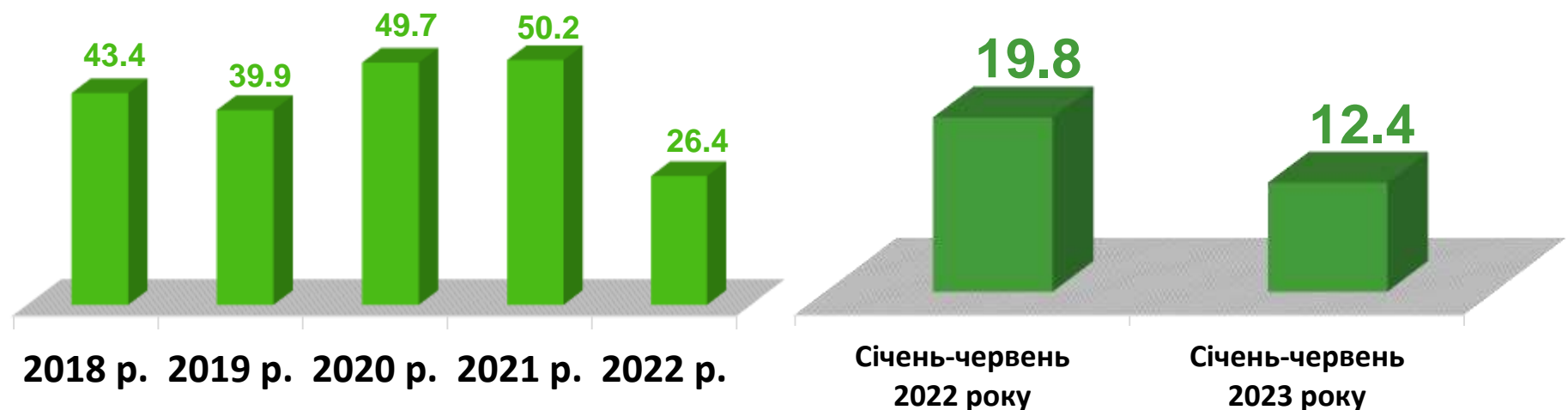
Нестача кадрів спостерігалася серед представників таких професій: лікар (різна спеціалізація); оператор автоматичних та напіваавтоматичних ліній верстатів та установок; майстер виробництва; налагоджувальник приладів, апаратури та систем автоматичного контролю; головний інженер проекту; інженер-програміст.



Кількість вакансій, тис. одиниць

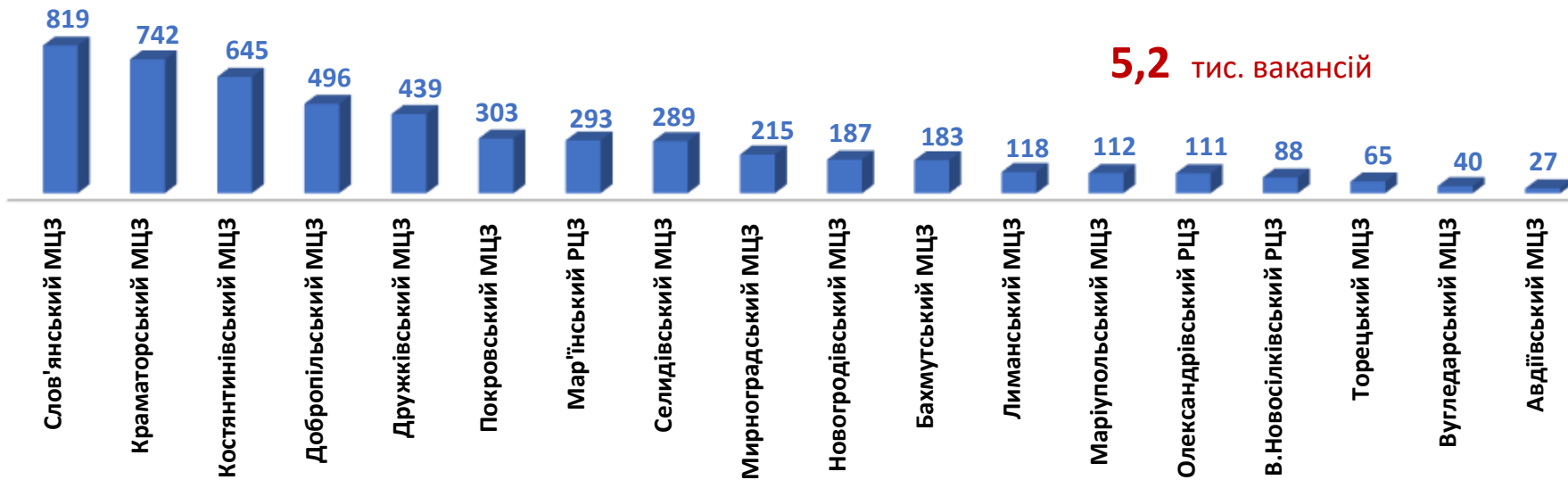


Кількість безробітних, тис. осіб

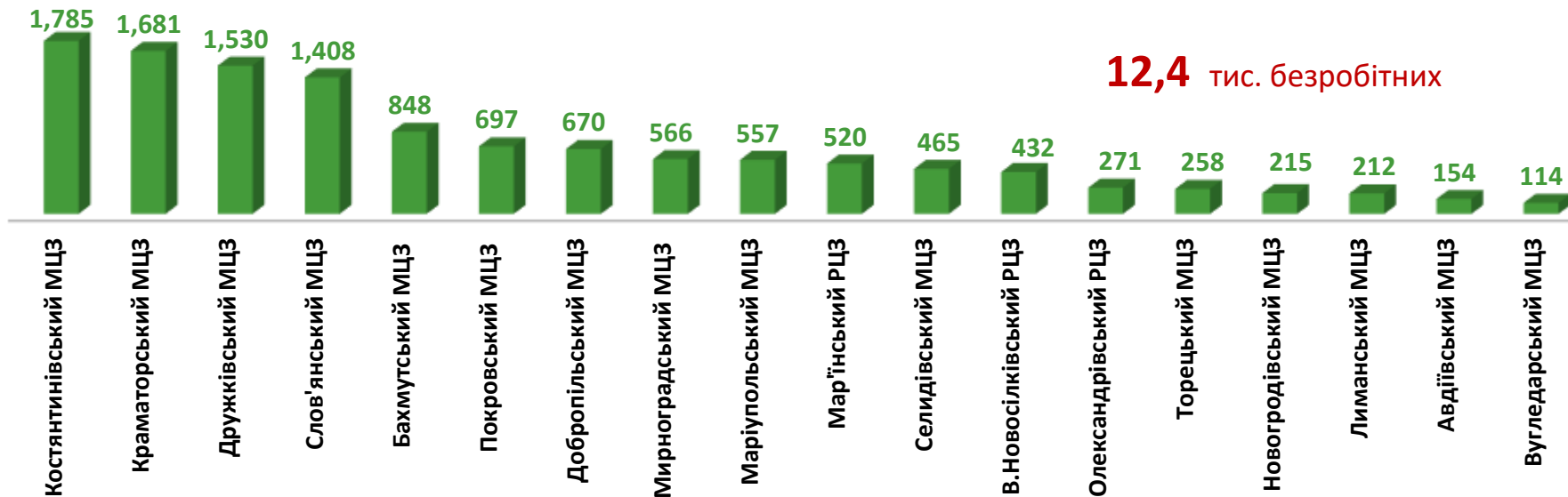




Кількість вакансій по міських та районних ЦЗ, одиниць



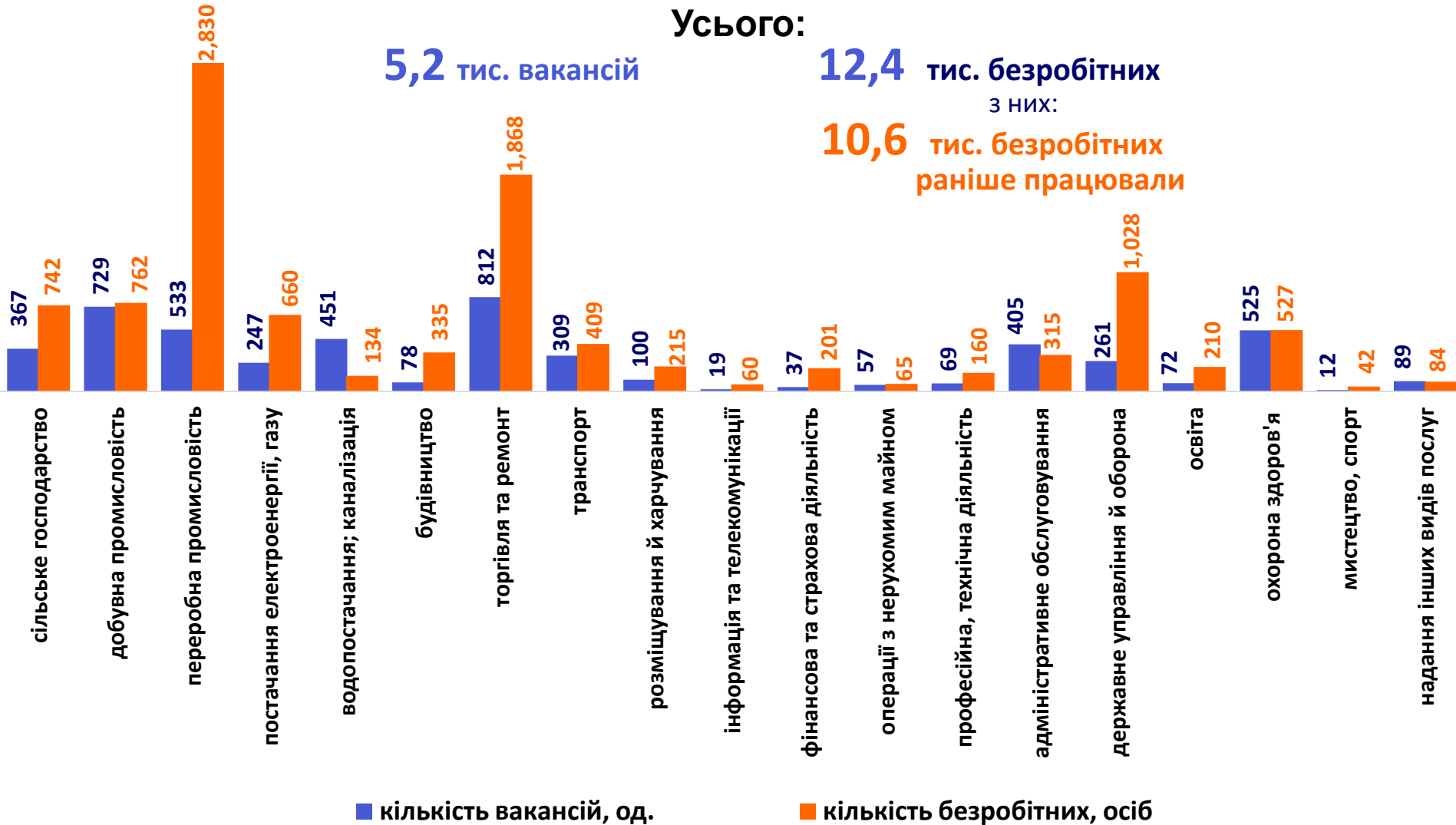
Кількість безробітних по міських та районних ЦЗ, осіб





Кількість вакансій та кількість безробітних

За видами економічної діяльності



Кількість безробітних за статтю

(за статтю та видами економічної діяльності підприємств, на яких вони раніше працювали)



4,2 тис. чоловіків

з них:

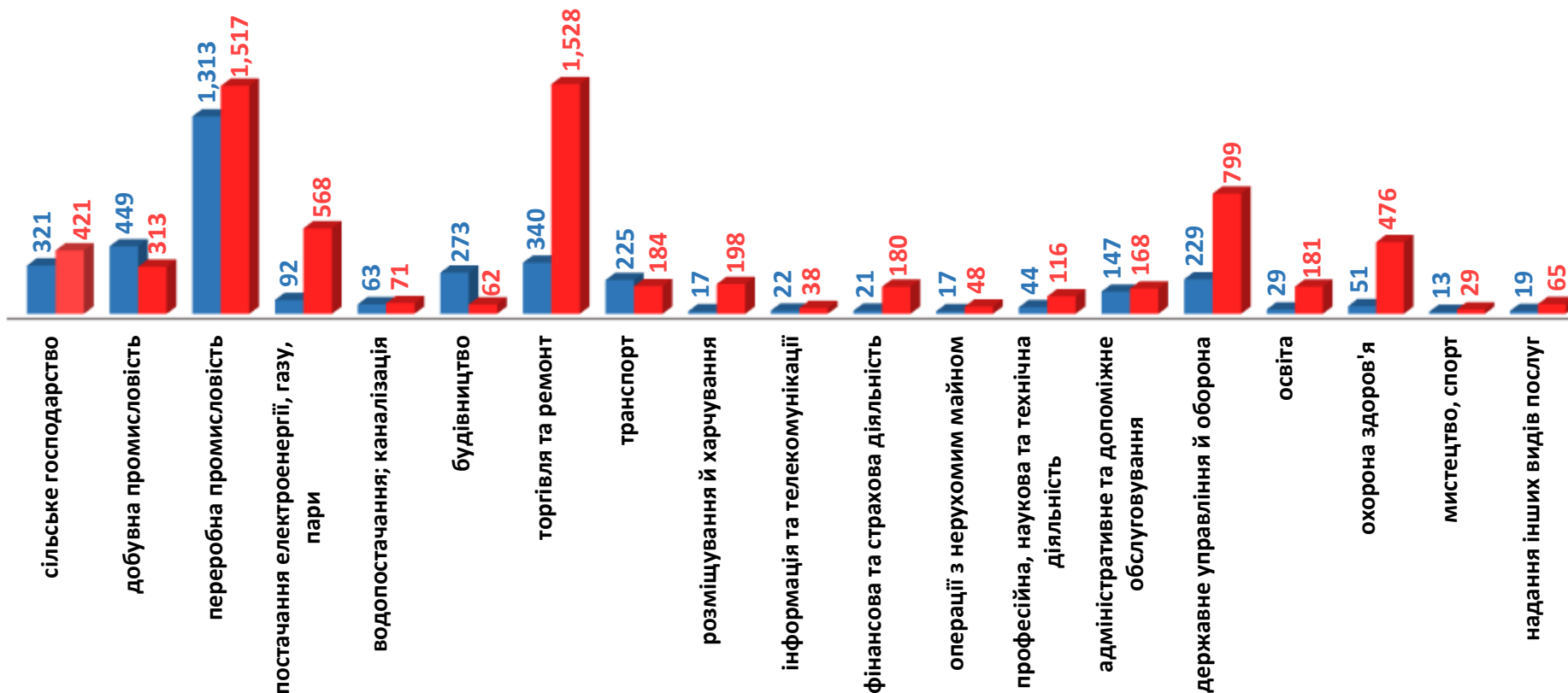
3,6 тис. чоловіків
раніше працювали



8,2 тис. жінок

з них:

7,0 тис. жінок
раніше працювали





Структура вакансій, % (за видами економічної діяльності)



Структура безробітних, % (за видами економічної діяльності, на яких вони раніше працювали)





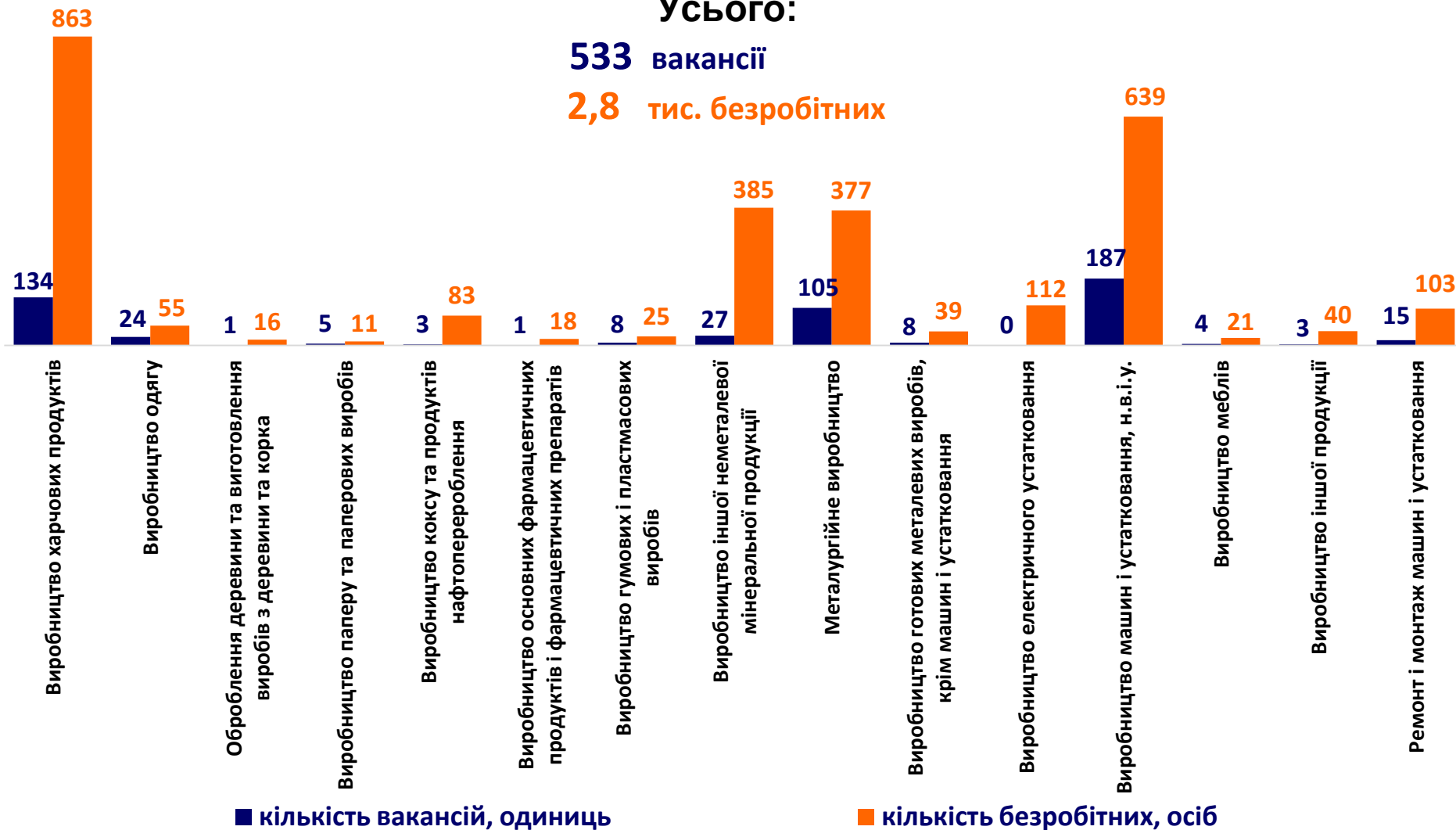
Кількість вакансій та кількість безробітних

за окремими видами переробної промисловості

Усього:

533 вакансії

2,8 тис. безробітних



Кількість безробітних за статтю

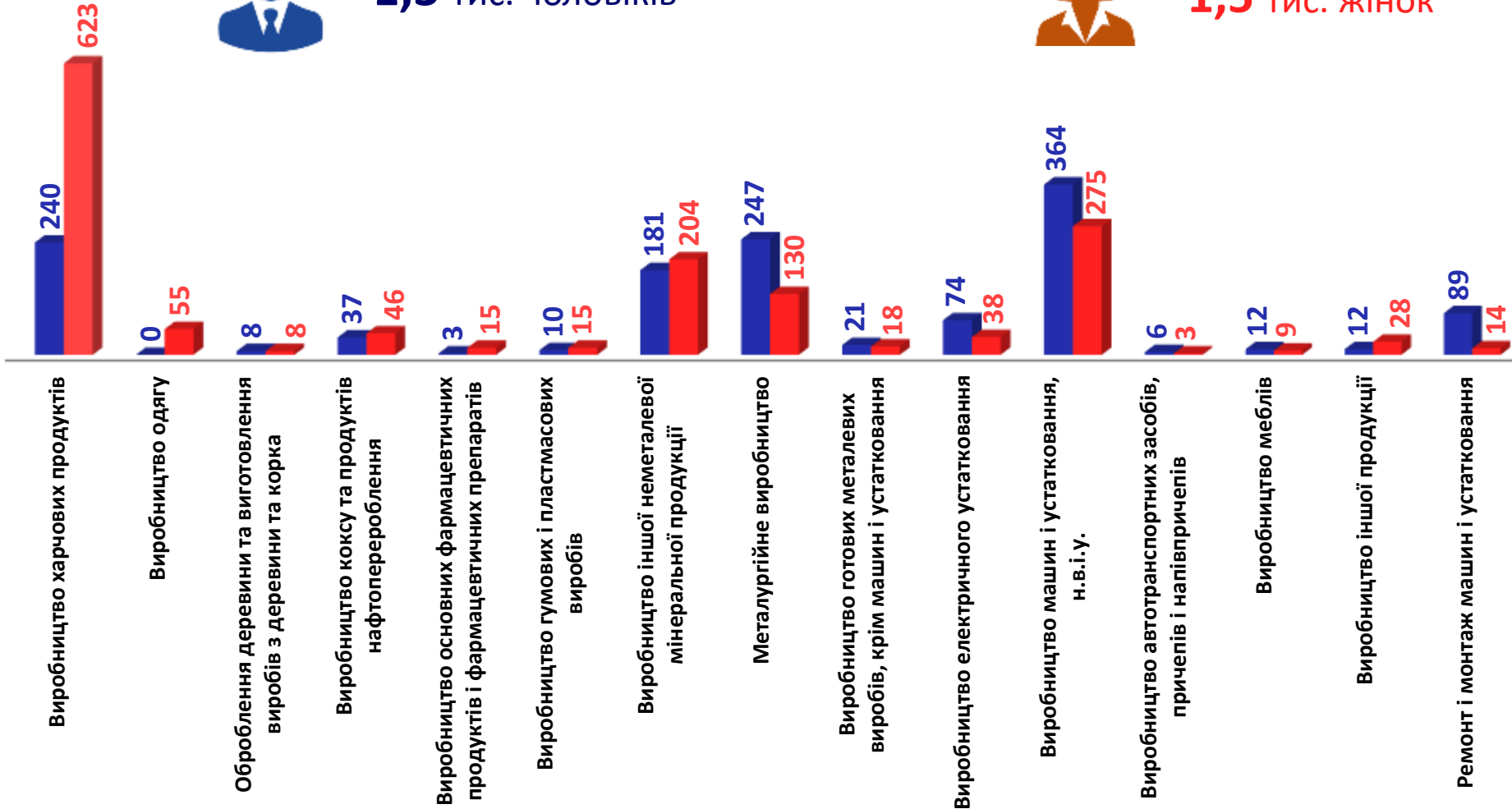
(за статтю та окремими видами переробної промисловості підприємств, на яких вони раніше працювали)



1,3 тис. чоловіків



1,5 тис. жінок





Структура вакансій за видами переробної промисловості, %

533 вакансії
у переробній промисловості





Структура безробітних за видами переробної промисловості, %

2,8 тис. безробітних
були зайнятими
у переробній промисловості





Кількість вакансій та кількість безробітних за видами оптової та роздрібної торгівлі

Усього:

812 вакансій

1,9 тис. безробітних



Роздрібна торгівля, крім торгівлі автотранспортними засобами

Оптова торгівля, крім торгівлі автотранспортними засобами та мотоциклами

Оптова та роздрібна торгівля автотранспортними засобами та мотоциклами, їх ремонт

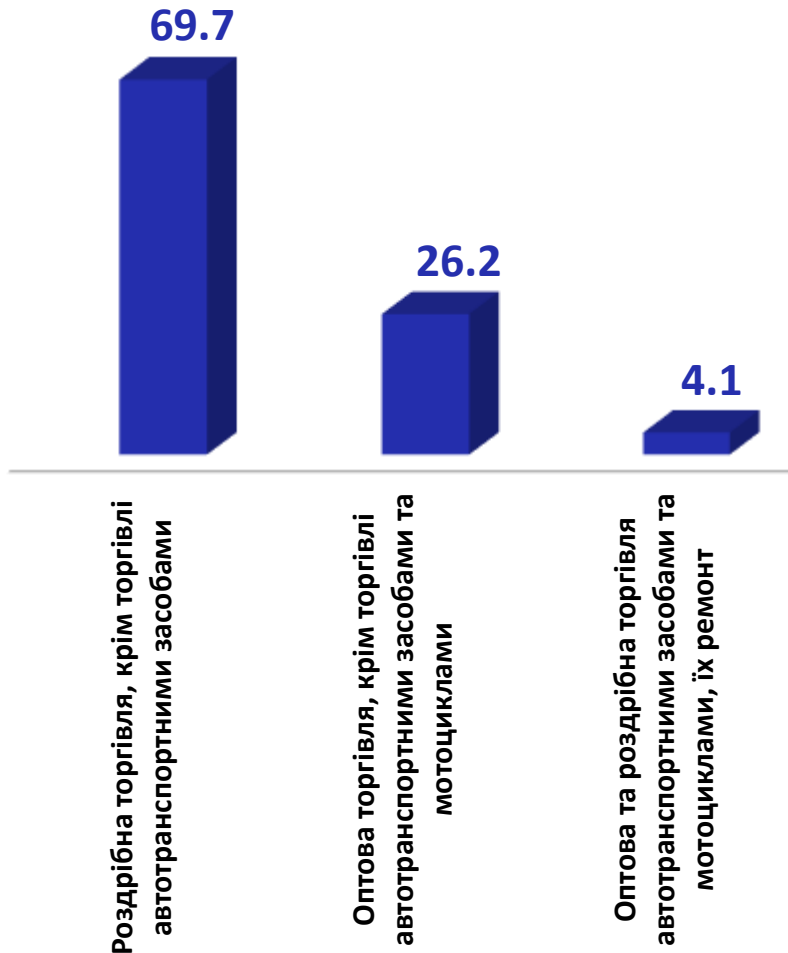
■ Кількість вакансій, одиниць

■ Кількість безробітних, осіб

Попит та пропозиція на зареєстрованому ринку праці у січні-червні 2023 року

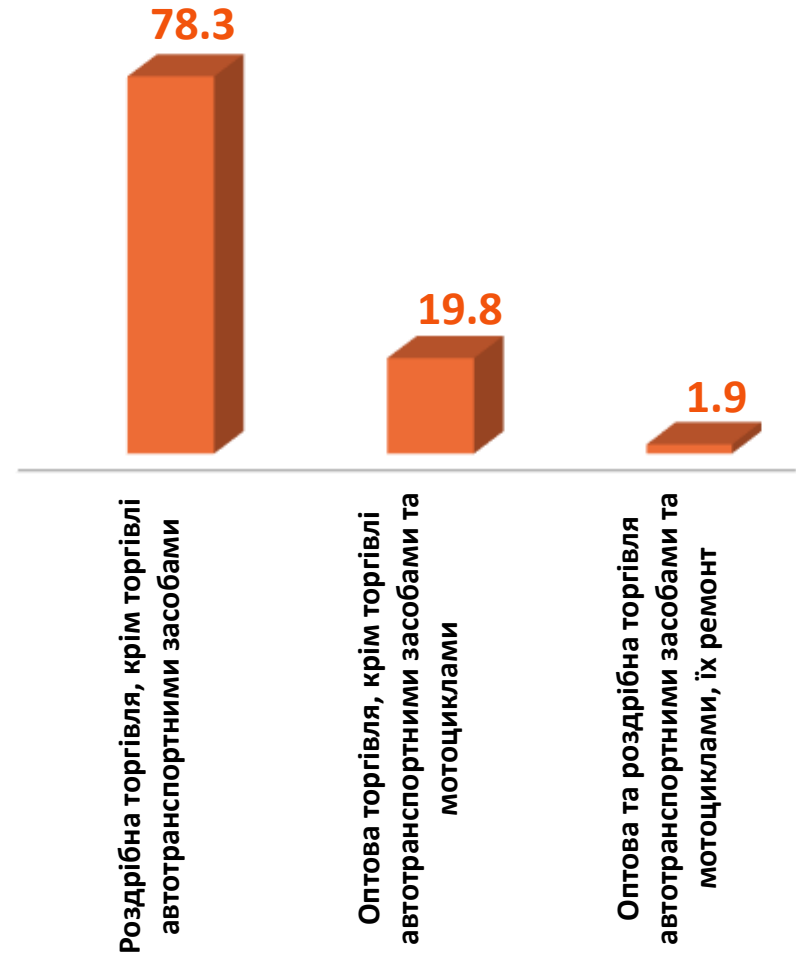
Структура вакансій за видами оптової та роздрібної торгівлі, %

812 вакансій



Структура безробітних за видами оптової та роздрібної торгівлі, %

1,9 тис. безробітних



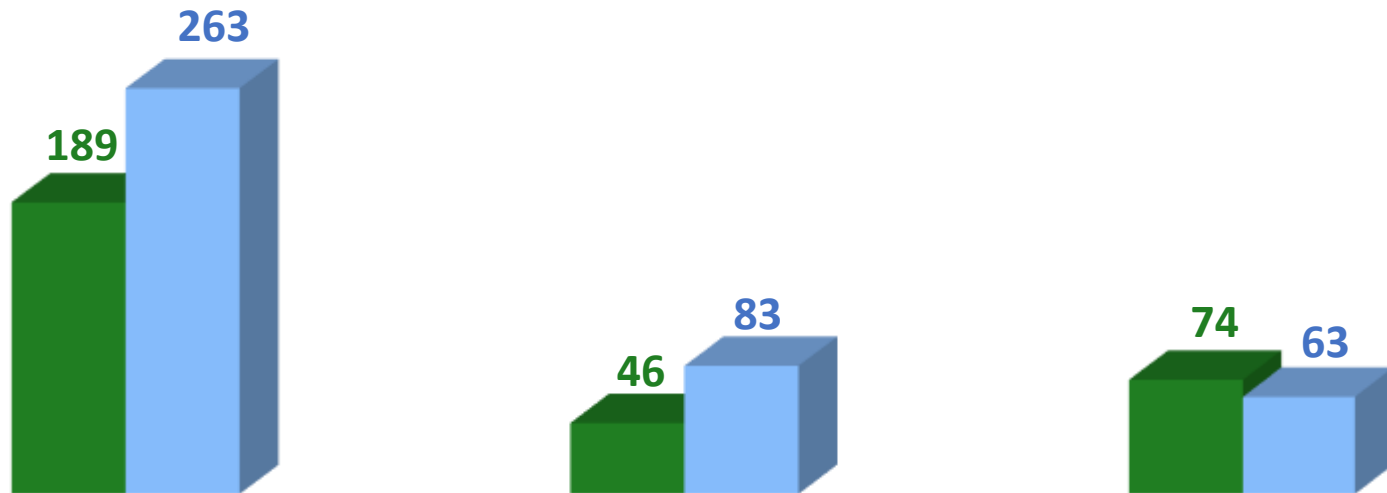


Кількість вакансій та кількість безробітних у сфері транспорту

Усього:

309 вакансій

409 безробітних



Наземний і трубопровідний
транспорт

Складське господарство

Поштова та кур'єрська
діяльність

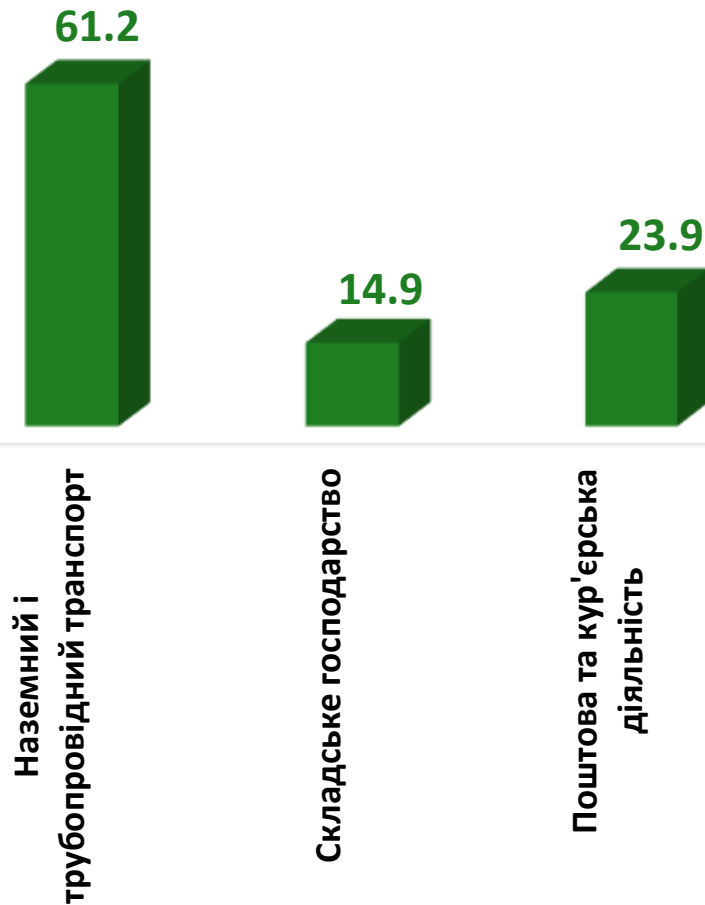
■ кількість вакансій, одиниць

■ кількість безробітних, осіб



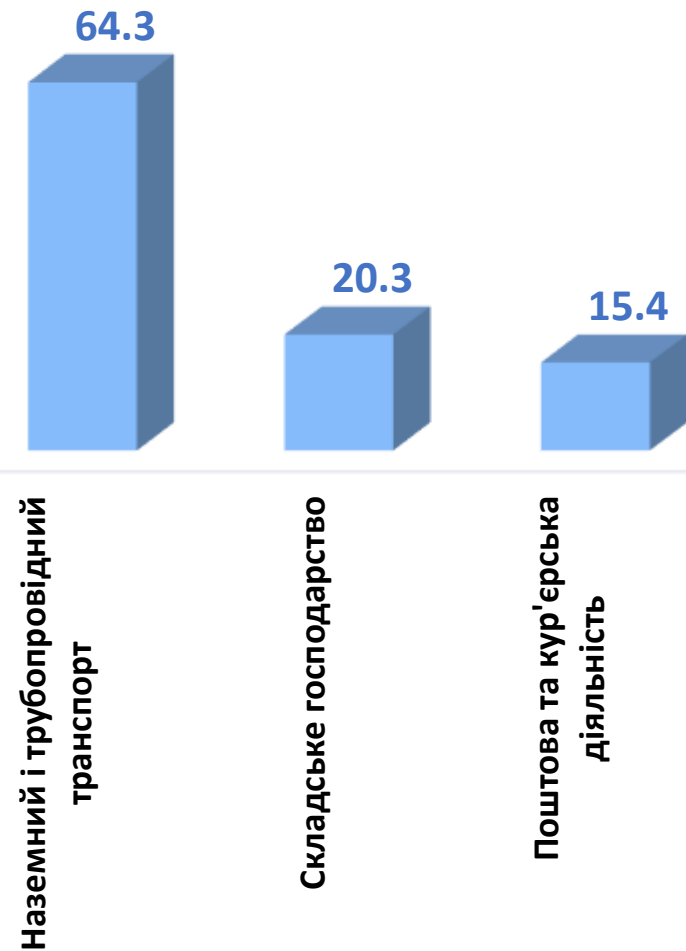
Структура вакансій, % у сфері транспорту

309 вакансій



Структура безробітних, % у сфері транспорту

409 безробітних



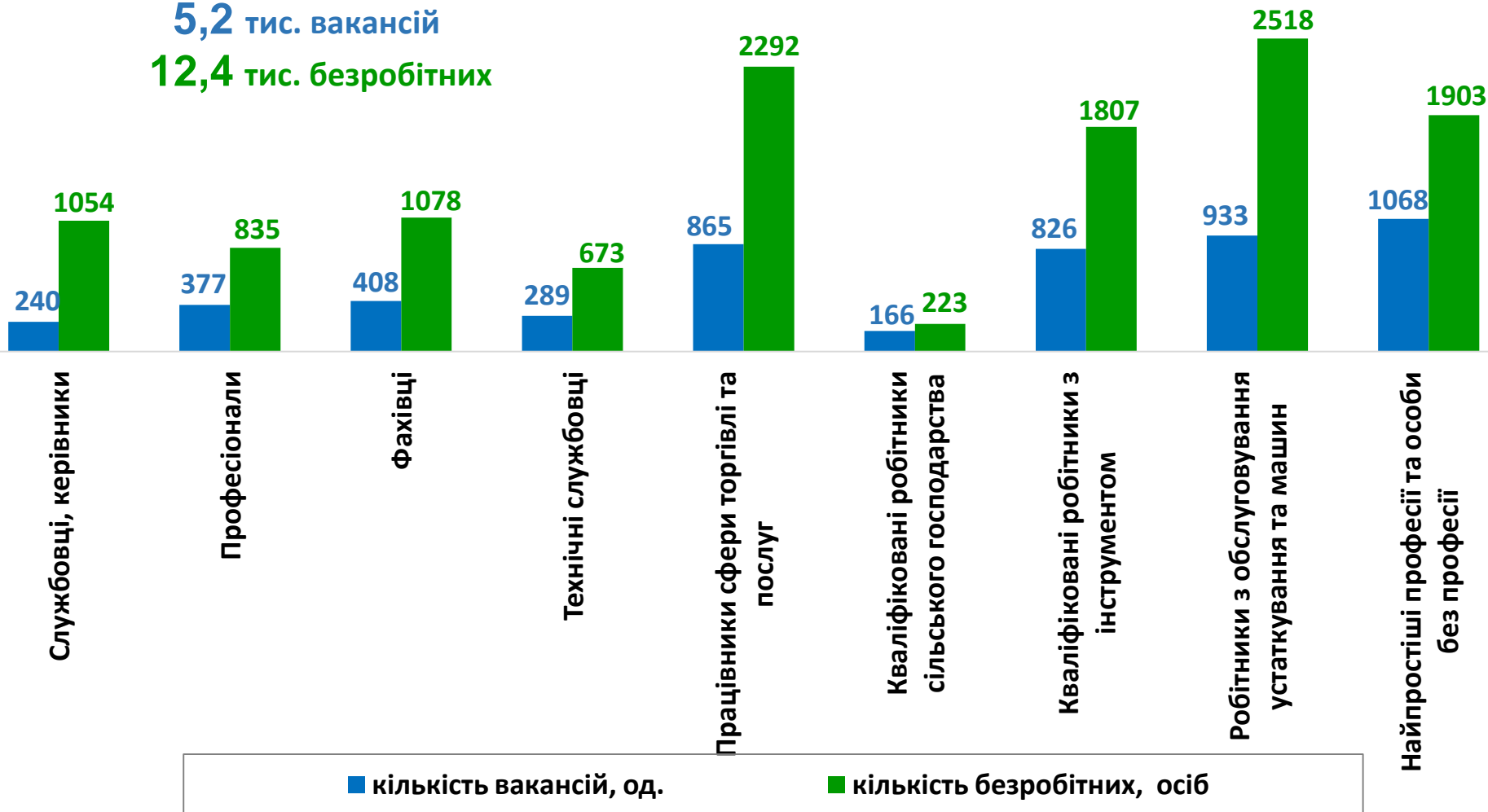


Кількість вакансій та кількість безробітних

За професійними групами

Усього:

5,2 тис. вакансій
12,4 тис. безробітних



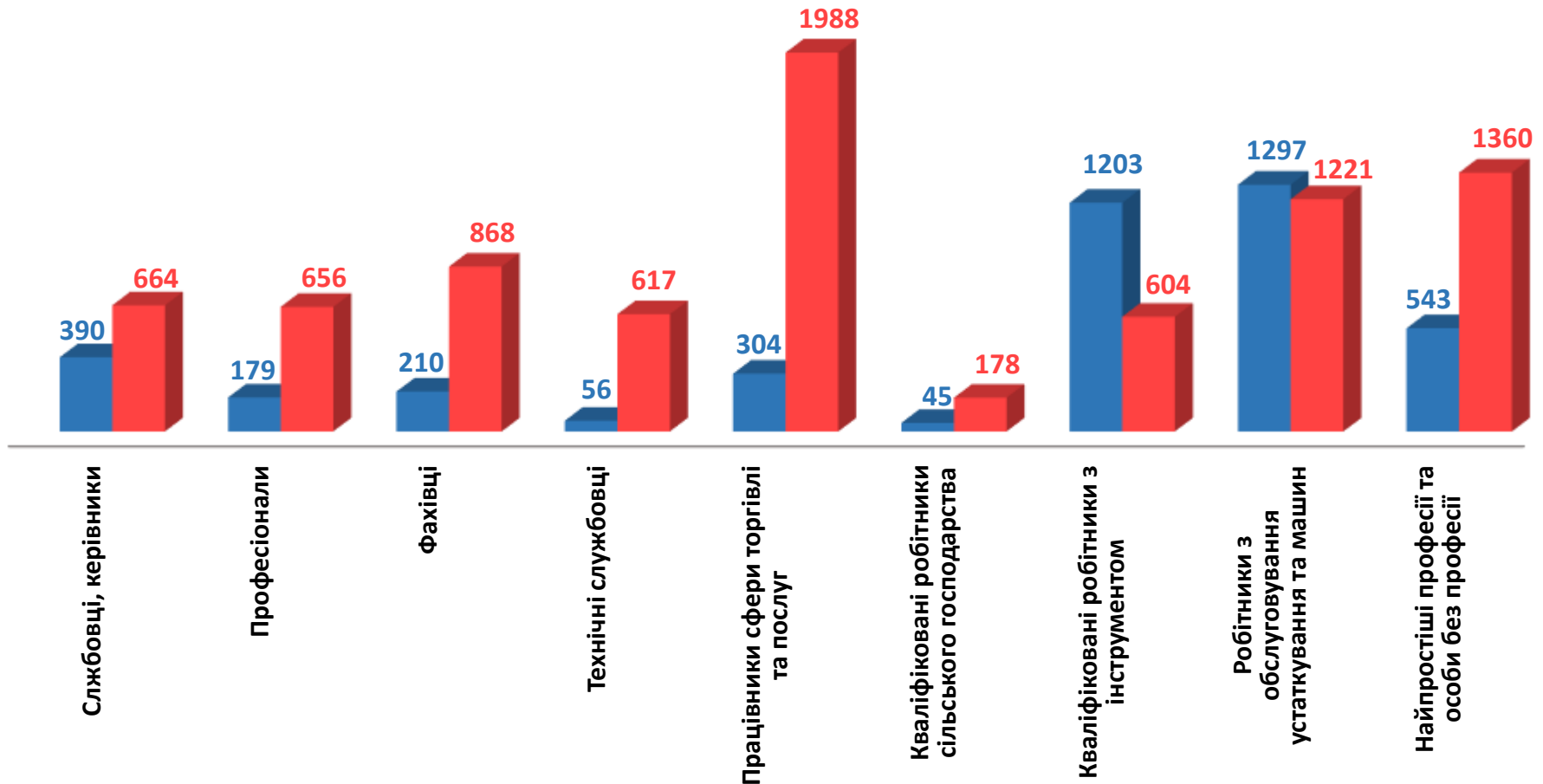
Кількість безробітних за статтю (за статтю та професійними групами)



4,2 тис. чоловіків



8,2 тис. жінок



Попит та пропозиція на зареєстрованому ринку праці у січні-червні 2023 року

Структура вакансій за професійними групами, %



Структура безробітних за професійними групами, %





Структура працевлаштованих безробітних, %

За видами економічної діяльності



За професійними групами



Структура працевлаштованих безробітних, % (за статтю та видами економічної діяльності)



ЧОЛОВІКИ



ЖІНКИ





Структура працевлаштованих безробітних, %

(за статтю та професійними групами)



ЧОЛОВІКИ



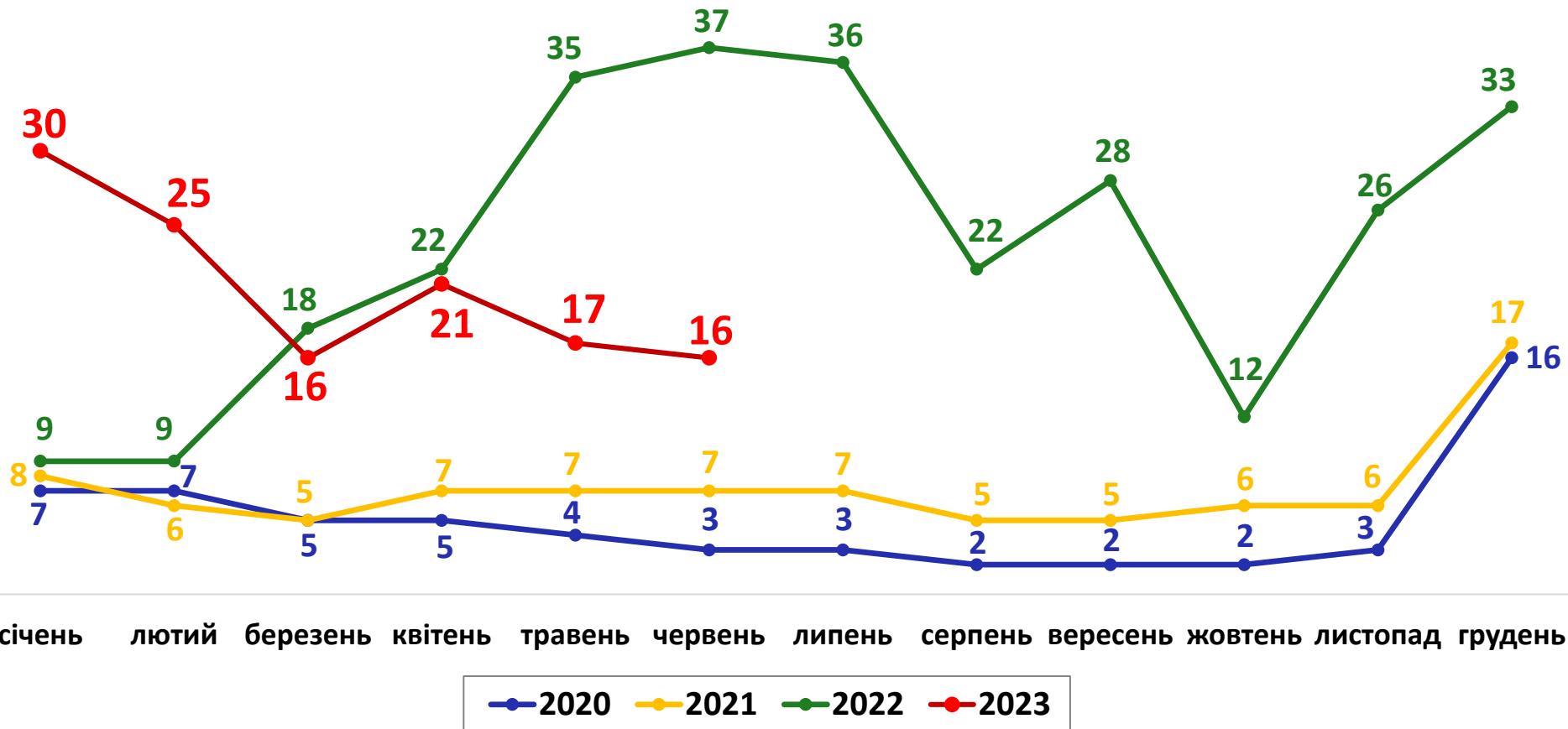
ЖІНКИ





Кількість претендентів на 1 вакансію, станом на кінець місяця, осіб

КІЛЬКІСТЬ БЕЗРОБІТНИХ,
на 1 ВАКАНСІЮ: 16 осіб
(зменшення на 21 особу)

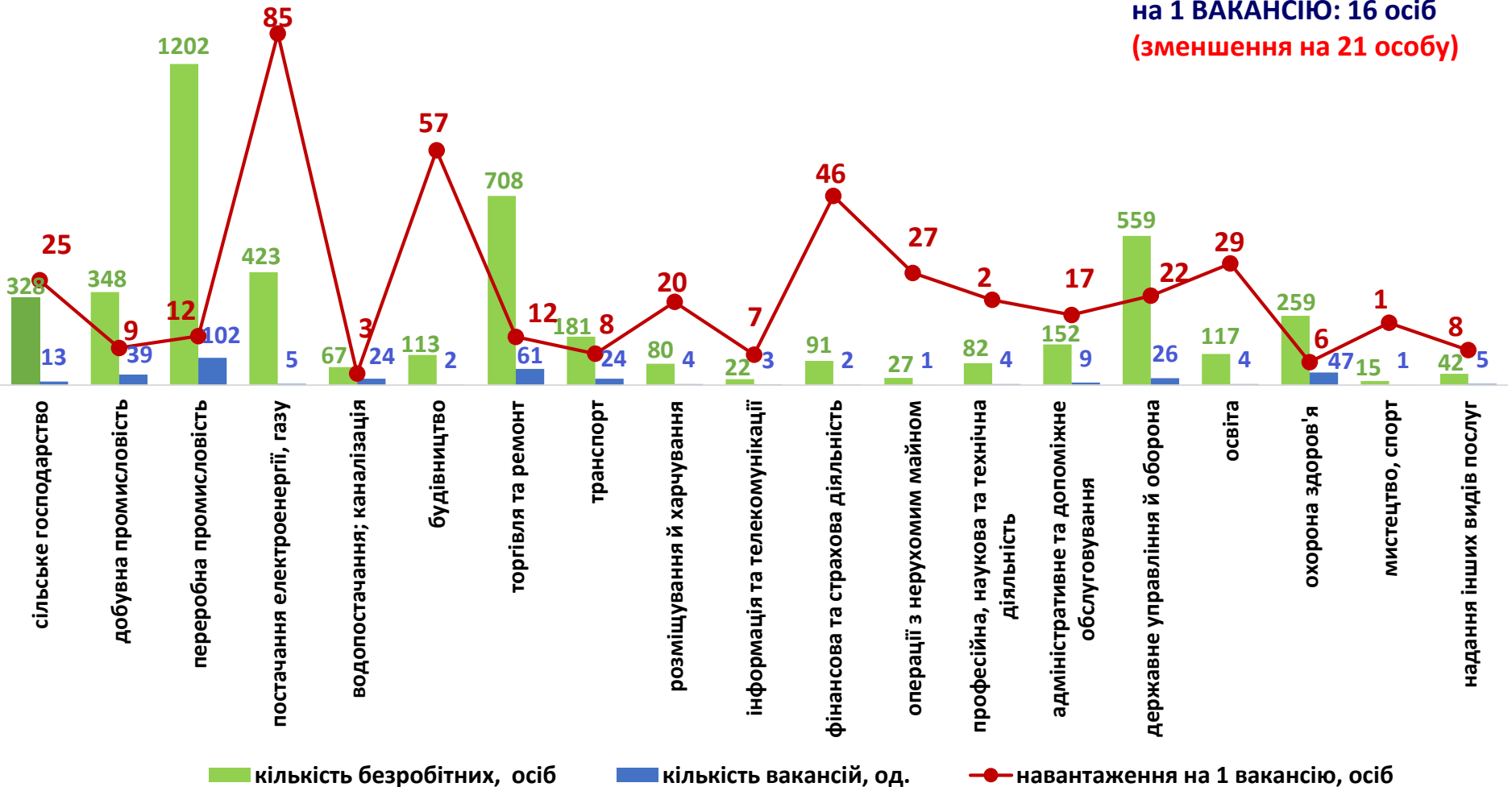




Кількість зареєстрованих безробітних, кількість вакансій та кількість претендентів на 1 вакансію, станом на 1 липня 2023 року

За видами економічної діяльності

КІЛЬКІСТЬ БЕЗРОБІТНИХ, на 1 ВАКАНСІЮ: 16 осіб (зменшення на 21 особу)

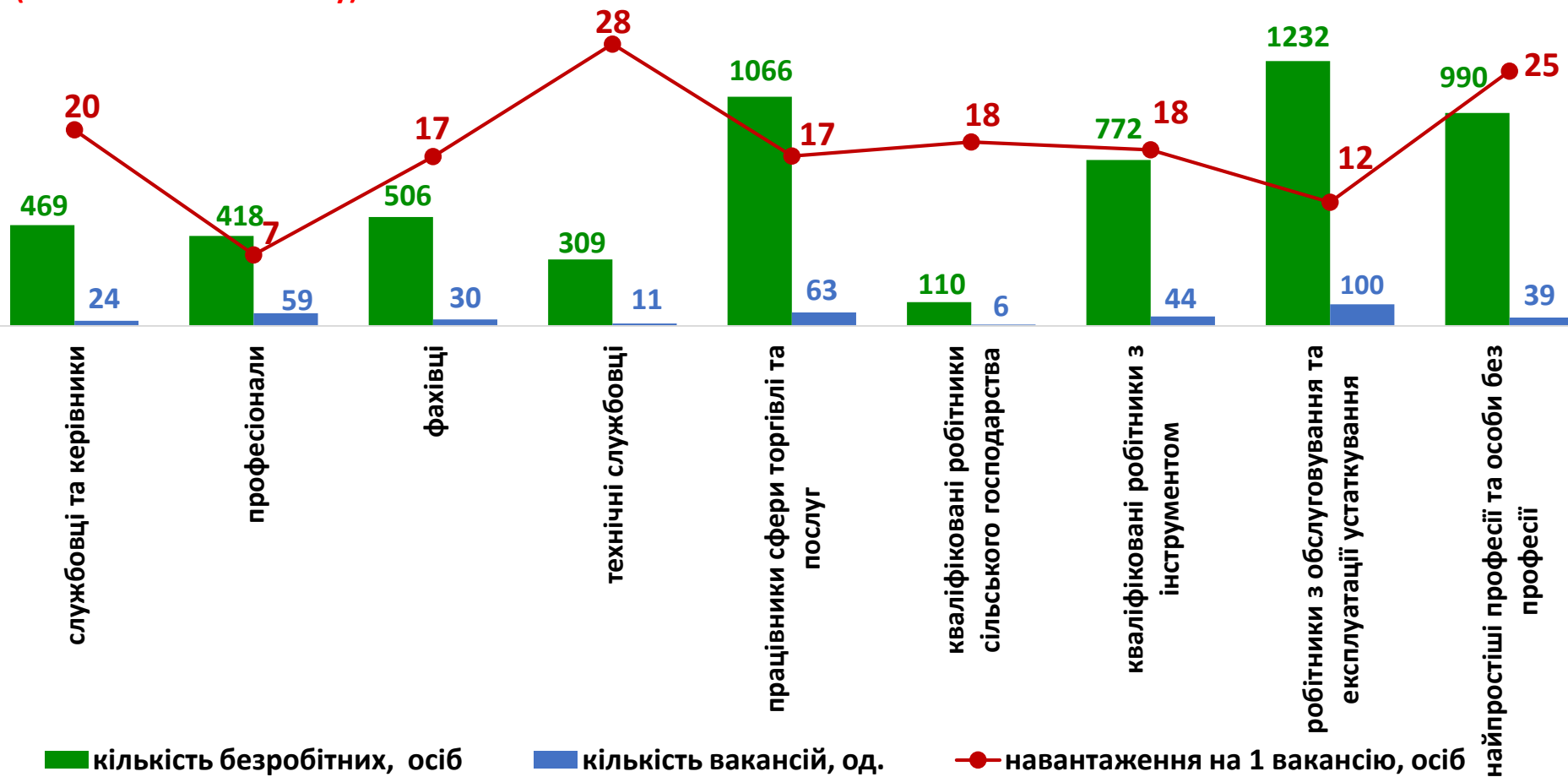




Кількість зареєстрованих безробітних, кількість вакансій та кількість претендентів на 1 вакансію, станом на 1 липня 2023 року

За професійними групами

КІЛЬКІСТЬ БЕЗРОБІТНИХ,
на 1 ВАКАНСІЮ: 16 осіб
(зменшення на 21 особу)





Професії, за якими кількість вакансій є найбільшою, станом на 1 липня 2023 року за професійними групами **ТОП-10**

• Керівники, менеджери

- майстер виробництва
- начальник відділення
- менеджер (управитель)
- начальник виробничого відділу
- завідувач групи
- головний інженер проекту
- керівник гуртка
- менеджер (управитель) з реклами
- директор установи (підприємства, організації) культури (кінотеатру, кіно відеопрокату та ін.)
- начальник дільниці

• Професіонали, фахівці

- лікар (різна спеціалізація)
- економіст
- інженер з якості
- спеціаліст державної служби (місцевого самоврядування)
- інженер з охорони праці
- бухгалтер
- сестра медична (брат медичний)
- фахівець
- інспектор з кадрів
- механік дільниці



Професії, за якими кількість вакансій є найбільшою, станом на 1 липня 2023 року за професійними групами **ТОП-10**

Технічні службовці

- оператор поштового зв'язку
- діловод
- службовець на складі (комірник)
- адміністратор
- черговий залу ігрових автоматів, атракціонів і тирів
- касир квитковий
- касир торговельного залу

Працівники сфери торгівлі та послуг

- продавець продовольчих товарів
- продавець-консультант
- продавець непродовольчих товарів
- соціальний робітник
- молодша медична сестра (молодший медичний брат) (санітарка, санітарка-прибиральниця та ін.)
- кухар
- охоронник
- оператор сейсмопрогнозу
- робітник ритуальних послуг
- бариста



Професії, за якими кількість вакансій є найбільшою, станом на 1 липня 2023 року за професійними групами **ТОП-10**

Кваліфіковані робітники сільського господарства

- оператор свинарських комплексів і механізованих ферм
- оператор тваринницьких комплексів та механізованих ферм
- вальник лісу
- робітник зеленого будівництва
- озеленювач

Кваліфіковані робітники з інструментом

- гірник підземний
- слюсар-сантехнік
- прохідник
- електрослюсар підземний
- налагоджувальник приладів, апаратури та систем автоматичного контролю
- гірник з ремонту гірничих виробок
- контролер газового господарства
- електрослюсар (слюсар) черговий та з ремонту устаткування
- робітник з комплексного обслуговування й ремонту будинків
- електромонтер з ремонту та обслуговування електроустаткування



Професії, за якими кількість вакансій є найбільшою, станом на 1 липня 2023 року за професійними групами **ТОП-10**

Робітники з обслуговування устаткування

- оператор автоматичних та напіваавтоматичних ліній верстатів та установок
- водій автотранспортних засобів
- машиніст конвеєра
- машиніст підземних установок
- тракторист
- лаборант хімічного аналізу
- машиніст насосних установок
- машиніст підйимальної машини
- водій навантажувача
- моторист вентиляційної установки

Найпростіші професії

- підсобний робітник
- вантажник
- робітник з благоустрою
- робітник з комплексного прибирання та утримання будинків з прилеглими територіями
- сторож
- прибиральник виробничих приміщень
- прибиральник службових приміщень
- прибиральник територій
- двірник
- приймальник-відправник



Професії, по яких чисельність безробітних є найбільшою, станом на 1 липня 2023 року

ТОП-20

✓ продавець продовольчих товарів

✓ машиніст котлів

✓ продавець непродовольчих товарів

✓ прибиральник службових приміщень

✓ підсобний робітник

✓ укладальник-пакувальник

✓ водій автотранспортних засобів

✓ продавець-консультант

✓ молодша медична сестра (молодший медичний брат) (санітарка, санітарка-прибиральниця та ін.)

✓ апаратник хімводоочищення

✓ бухгалтер

✓ робітник з благоустрою

✓ охоронник

✓ сторож

✓ слюсар-ремонтник

✓ кухар

✓ фахівець

✓ вантажник

✓ дворник

✓ машиніст (кочегар) котельної

Професії, по яких чисельність безробітних за статтю є найбільшою, станом на 1 липня 2023 року

ТОП-10



✓ Чоловіки

- ✓ водій автотранспортних засобів
- ✓ слюсар-ремонтник
- ✓ підсобний робітник
- ✓ охоронник
- ✓ вантажник
- ✓ робітник з благоустрою
- ✓ сторож
- ✓ токар
- ✓ тракторист-машиніст сільськогосподарського (лісогосподарського) виробництва
- ✓ машиніст (кочегар) котельної



✓ Жінки

- ✓ продавець продовольчих товарів
- ✓ машиніст котлів
- ✓ прибиральник службових приміщень
- ✓ продавець непродовольчих товарів
- ✓ укладальник-пакувальник
- ✓ продавець-консультант
- ✓ підсобний робітник
- ✓ молодша медична сестра (молодший медичний брат) (санітарка, санітарка-прибиральниця та ін.)
- ✓ апаратник хімводоочищення
- ✓ бухгалтер



✓ Професії, за якими спостерігався найбільший дефіцит вакансій серед усіх професій (за Класифікатором професій), станом на 1 липня 2023 року

- ✓ продавець продовольчих/непродовольчих товарів
- ✓ машиніст котлів
- ✓ прибиральник службових приміщень
- ✓ підсобний робітник
- ✓ укладальник-пакувальник
- ✓ водій автотранспортних засобів
- ✓ продавець-консультант
- ✓ апаратник хімводоочищення
- ✓ молодша медична сестра (молодший медичний брат) (санітарка, санітарка-прибиральниця та ін.)
- ✓ бухгалтер

✓ Професії, за якими спостерігався найбільший дефіцит кадрів серед усіх професій (за Класифікатором професій), станом на 1 липня 2023 року

- ✓ лікар (різна спеціалізація)
- ✓ оператор автоматичних та напіваавтоматичних ліній верстатів та установок
- ✓ налагоджувальник приладів, апаратури та систем автоматичного контролю
- ✓ начальник виробничого відділу
- ✓ майстер виробництва
- ✓ головний інженер проекту
- ✓ інженер-програміст
- ✓ вчитель-реабілітолог
- ✓ фахівець з питань молоді (молодіжний працівник)
- ✓ фахівець із якості