



**ПОПИТ ТА ПРОПОЗИЦІЯ
НА ЗАРЕЄСТРОВАНОМУ
РИНКУ ПРАЦІ
У СІЧНІ-ЛЮТОМУ 2024 РОКУ**

www.don.dcz.gov.ua

Попит та пропозиція на зареєстрованому ринку праці у січні-лютому 2024 року

Протягом січня-лютого 2024 року роботодавці проінформували центри зайнятості про наявність **1,6 тис. вакансій**.

Структура вакансій за видами економічної діяльності була наступною: 16,6% вакансій пропонувалися в оптовій та роздрібній торгівлі; 12,5% – у добувній промисловості; 10,8% - у адміністративному обслуговуванні; 9,1% - у сфері охорони здоров'я, державного управління й оборони та у водопостачанні; каналізації; 7,0% - у переробній промисловості.

У професійному розрізі, найбільше вакансій пропонувалося для працевлаштування: некваліфікованих працівників (22,3%); кваліфікованих робітників з інструментом (18,9%); працівників сфери торгівлі та послуг (15,9%); робітників з обслуговування, експлуатації устаткування та машин (11,3%); фахівців (9,8%) та професіоналів (9,3%).

Станом на 1 березня 2024 року загальна кількість вакансій, зареєстрованих в Донецькій обласній службі зайнятості, становила **437 одиниць**.

За видами економічної діяльності, більшість вакансій налічувалася у добувній промисловості (15,8%); у сфері державного управління й оборони (15,1%); у оптовій та роздрібній торгівлі (14,7%); у сфері адміністративного обслуговування (13,4%); в охороні здоров'я (9,9%); у водопостачанні; каналізації (9,6%) та на підприємствах переробної промисловості (5,1%).

За професійними групами: найбільше вакансій подано для працевлаштування:

- **кваліфікованих робітників з інструментом – 23,3%** всіх поданих вакансій (слюсар-сантехнік, гірник підземний, електрослюсар підземний, прохідник, електрогазозварник, швачка);
- **професіоналів – 14,9%** (лікар (різна спеціалізація), спеціаліст державної служби (місцевого самоврядування), юрисконсульт, економіст, вчитель закладу загальної середньої освіти);
- **працівників сфери торгівлі та послуг – 13,5%** (продавець продовольчих/непродовольчих товарів, продавець-консультант, соціальний робітник, кухар, охоронник, перукар (перукар - модельєр));
- **некваліфікованих працівників – 12,7%** (вантажник, двірник, прибиральник службових приміщень, робітник з благоустрою, прибиральник територій, підсобний робітник);
- **робітників з обслуговування, експлуатації устаткування та машин – 12,6%** (водій автотранспортних засобів, машиніст підземних установок, машиніст (кочегар) котельної, машиніст конвеєра, лаборант хімічного аналізу);
- **фахівців – 11,2%** (фахівець, бухгалтер, сестра медична (брат медичний), диспетчер, інспектор кадрів).

Попит та пропозиція на зареєстрованому ринку праці у січні-лютому 2024 року

У січні-лютому 2024 року послугами Донецької обласної служби зайнятості скористалися 6,5 тис. зареєстрованих безробітних.

За видами економічної діяльності, серед безробітних, які мали професійний досвід, 16,2% працювали на підприємствах переробної промисловості; 15,6% - у оптовій та роздрібній торгівлі; 14,0% - у державному управлінні й соціальному страхуванні; 9,3% - у добувній промисловості та 7,4% - у сфері адміністративного обслуговування.

За професійними групами, серед зареєстрованих безробітних переважають представники найпростіших професій (20,8%); працівники сфери торгівлі та послуг (20,7%); робітники з обслуговування, експлуатації устаткування та машин (13,3%); кваліфіковані робітники з інструментом (12,5%); фахівці (8,7%).

Станом на 1 березня 2024 року послуги Донецької обласної служби зайнятості отримували 4,9 тис. зареєстрованих безробітних, що на 22,5% менше, ніж на відповідну дату минулого року.

За статтю: у загальній кількості зареєстрованих безробітних, чоловіки становили – 1,3 тис. осіб (або 26,3%), жінки – 3,6 тис. осіб (або 73,3%).

За віковими групами: 17,7% зареєстрованих безробітних були у віці до 35 років; 27,5% – у віці від 35 до 44 років; 33,9% – у віці від 45 до 54 років; 20,9% – понад 55 років.

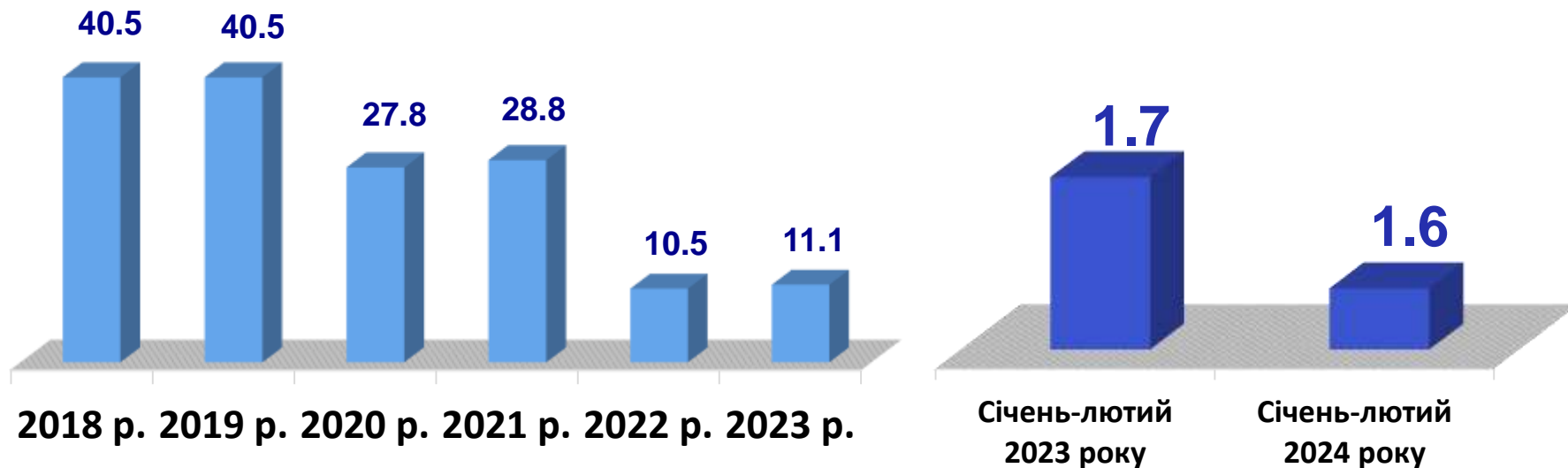
За освітою: 41,8% зареєстрованих безробітних мали вищу освіту, 42,8% – професійну (професійно-технічну) освіту, 15,4% – загальну середню освіту.

Найбільша нестача вакансій спостерігалася для представників таких професій: для 434 безробітних продавців є 16 вакансій; для 115 безробітних продавців-консультантів є 10 вакансій; для 100 безробітних водіїв є 17 вакансій; для 87 безробітних кухарів є 5 вакансій; для 83 безробітних молодшої медичної сестри (молодшого медичного брата) (санітарки та ін.) є 2 вакансії; для 60 безробітних охоронників є 5 вакансій; для 47 безробітних листонош (поштарів) немає жодної вакансії; для 43 безробітних сестер медичних (брата медичного) є 3 вакансії.

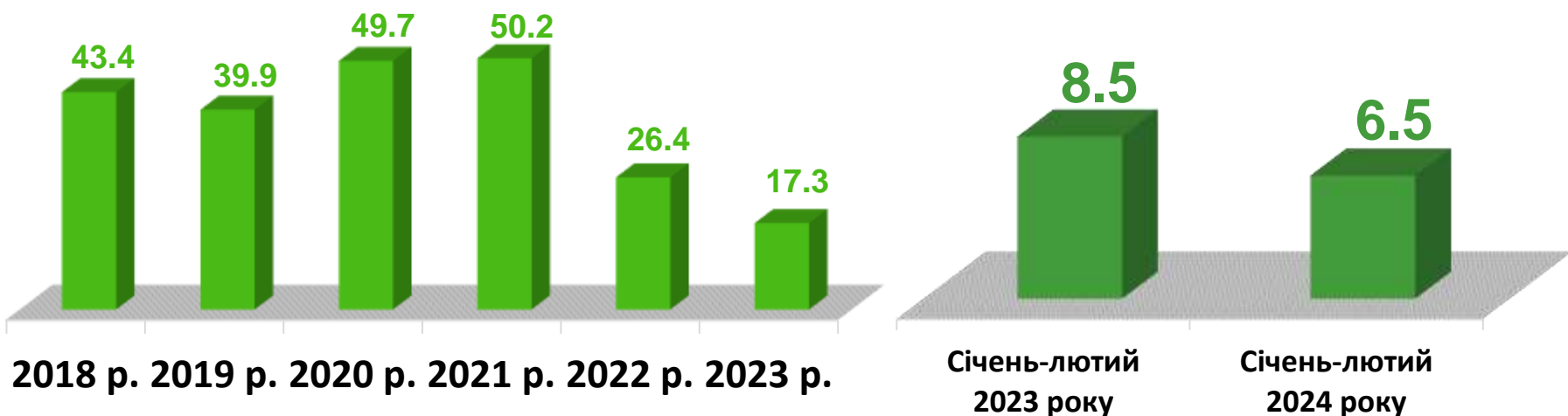
Нестача кадрів спостерігалася серед представників таких професій: слюсар-сантехнік; юрисконсульт; лікар-хірург; судовий експерт; авторемонтник; лікар-ортопед-травматолог; заточувальник; монтер із захисту підземних трубопроводів від корозії; психолог; начальник відділу; поліцейський патрульної служби; оператор комп'ютерної верстки; тесляр; слюсар-електрик з ремонту електроустаткування; виробник м'ясних напівфабрикатів; керівник служби; маркшейдер на підземних роботах; лікар-анестезіолог; лікар-гастроентеролог; лікар-психіатр; лікар-терапевт; лікар-кардіолог; лікар з медицини невідкладних станів; лікар фізичної та реабілітаційної медицини; фармацевт-косметолог; лікар-статистик; лікар-рентгенолог; оператор сейсмопрогнозу; поліцейський (за спеціалізаціями); машиніст крана автомобільного; слюсар будівельний; гірничомонтажник підземний.



Кількість вакансій, тис. одиниць

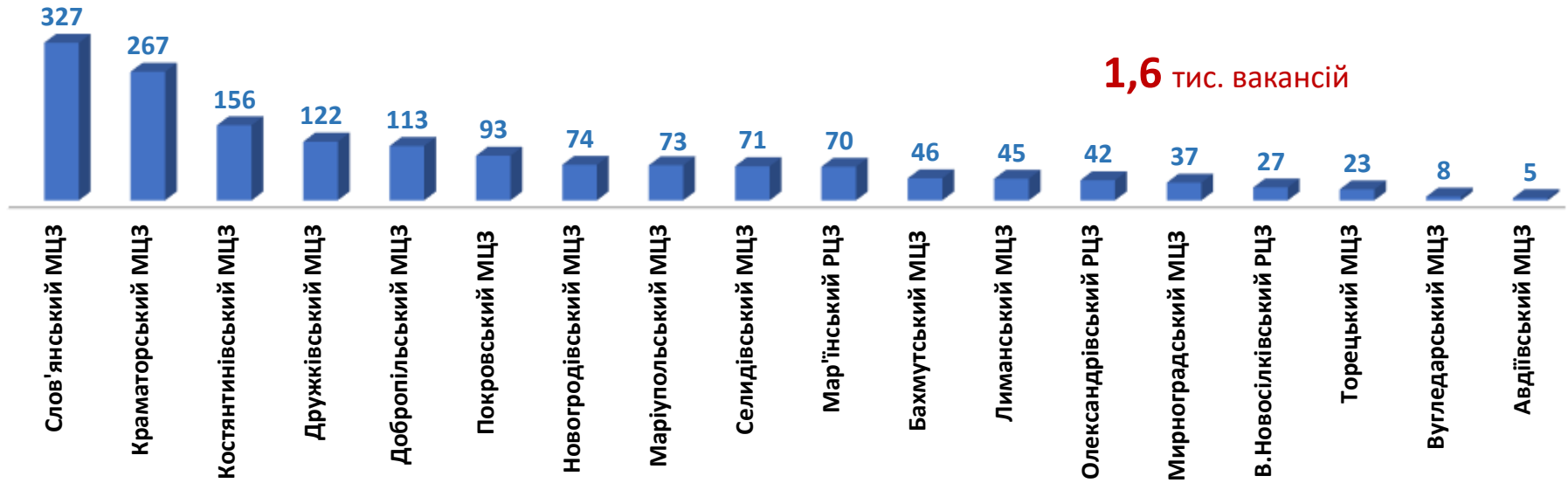


Чисельність безробітних, тис. осіб

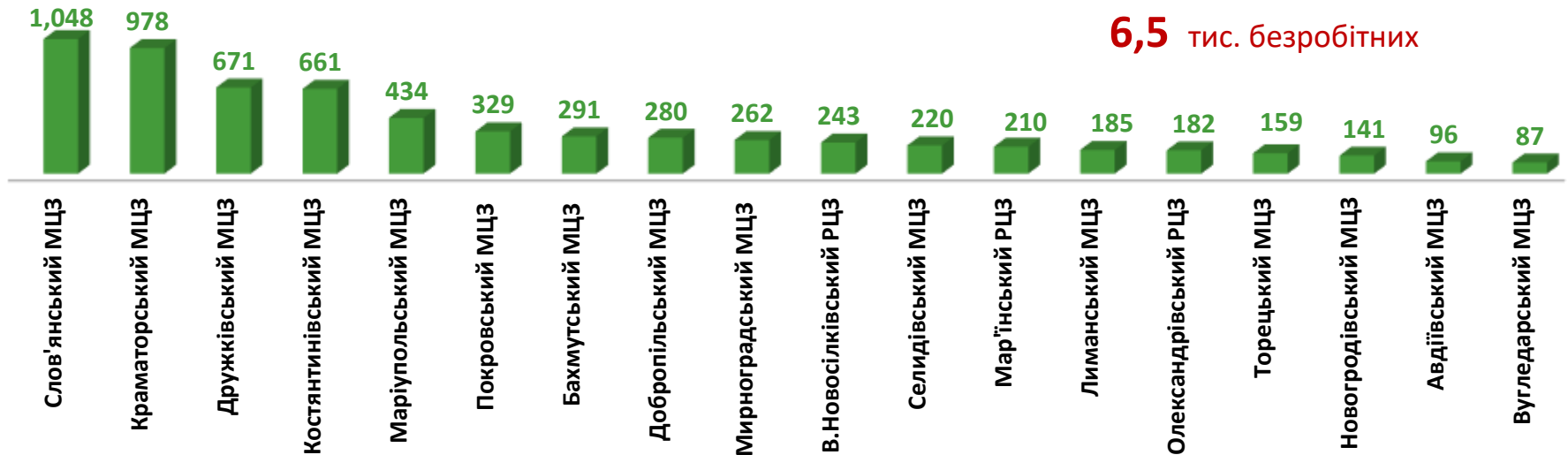




Кількість вакансій по міських та районних ЦЗ, одиниць



Чисельність безробітних по міських та районних ЦЗ, осіб





Кількість вакансій та чисельність безробітних

За видами економічної діяльності

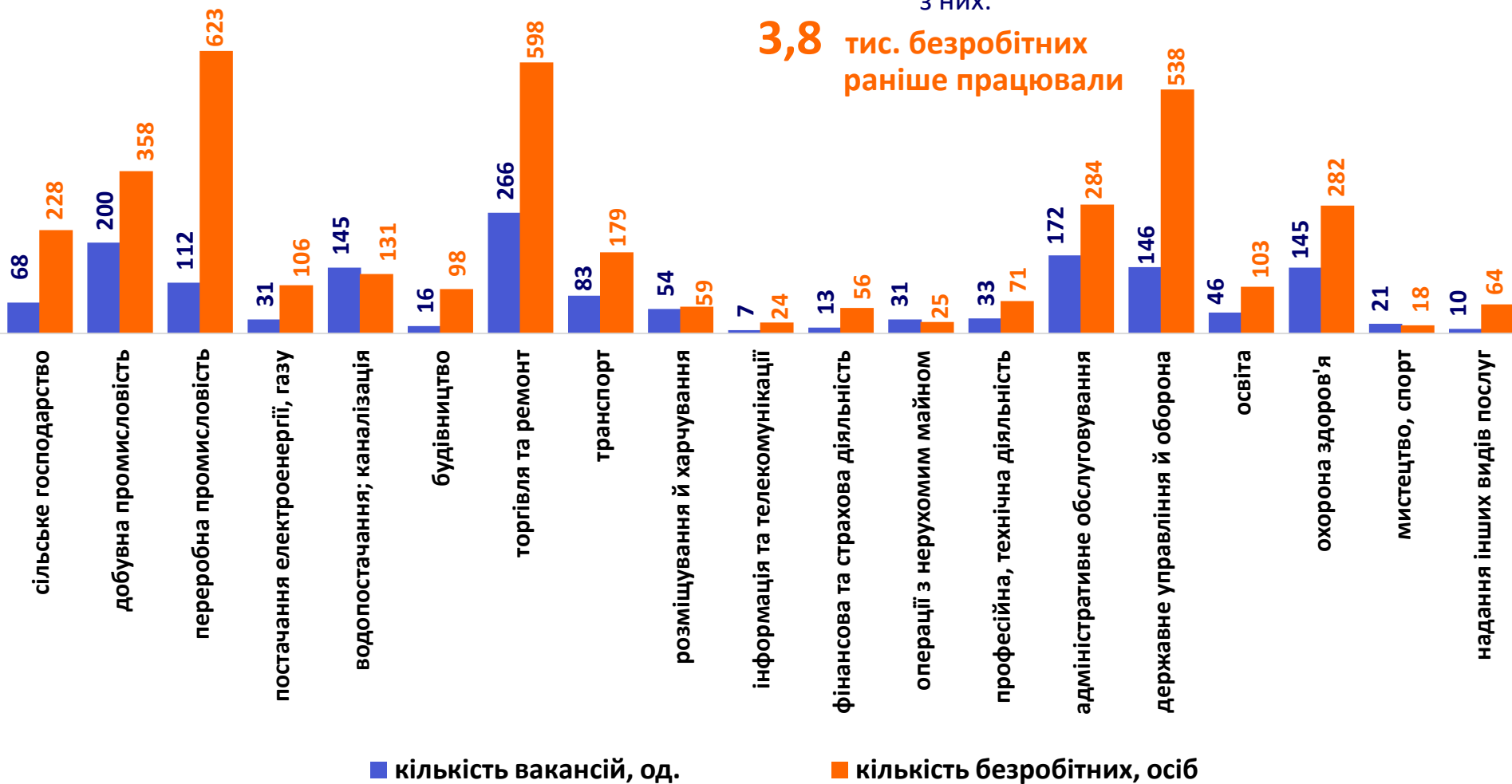
Усього:

1,6 тис. вакансій

6,5 тис. безробітних

з них:

3,8 тис. безробітних
раніше працювали



Чисельність безробітних за статтю

(за статтю та видами економічної діяльності підприємств, на яких вони раніше працювали)



1,8 тис. чоловіків

з них:

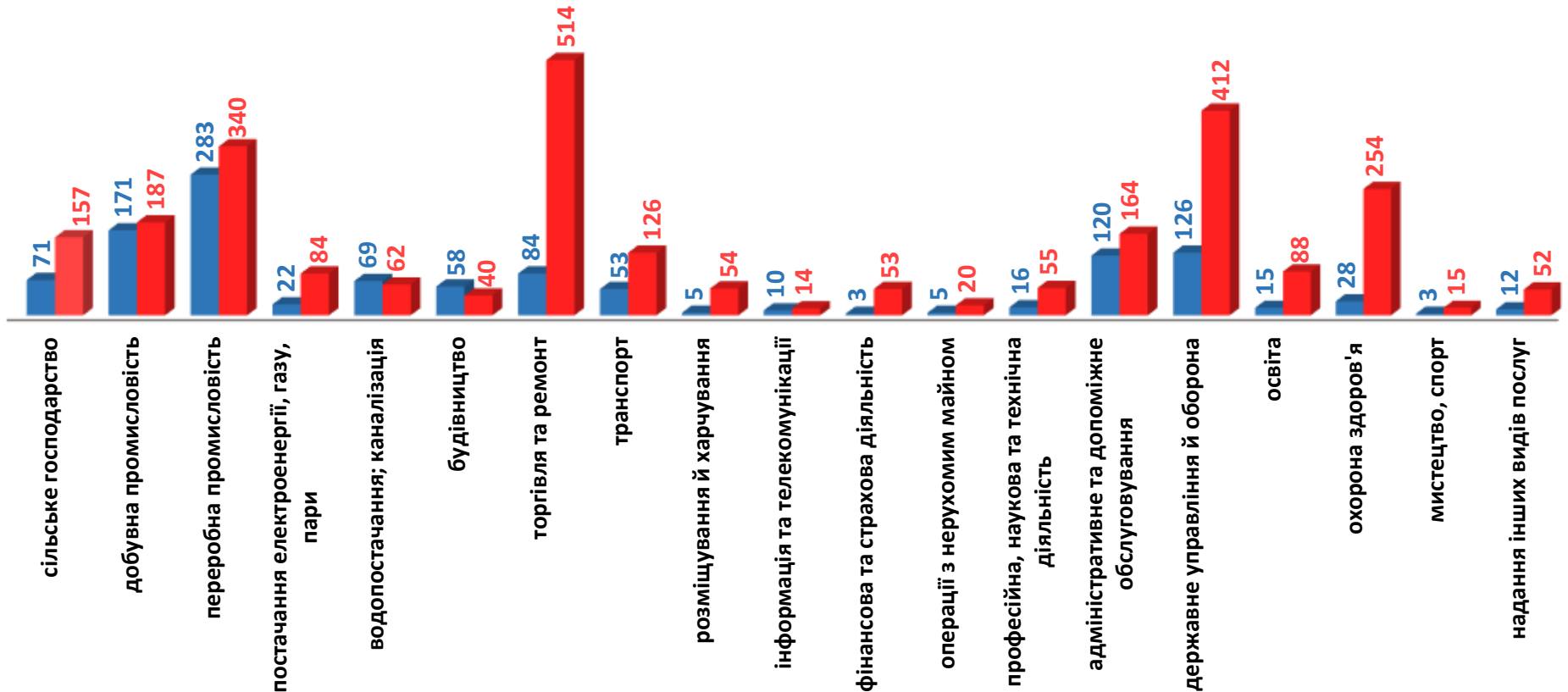
1,1 тис. чоловіків
раніше працювали



4,7 тис. жінок

з них:

2,7 тис. жінок
раніше працювали





Структура вакансій, % (за видами економічної діяльності)



Структура безробітних, % (за видами економічної діяльності, на яких вони раніше працювали)





Кількість вакансій та чисельність безробітних за окремими видами переробної промисловості

Усього переробна промисловість:

112 вакансій

623 безробітних були зайнятими у переробній промисловості



Чисельність безробітних за статтю

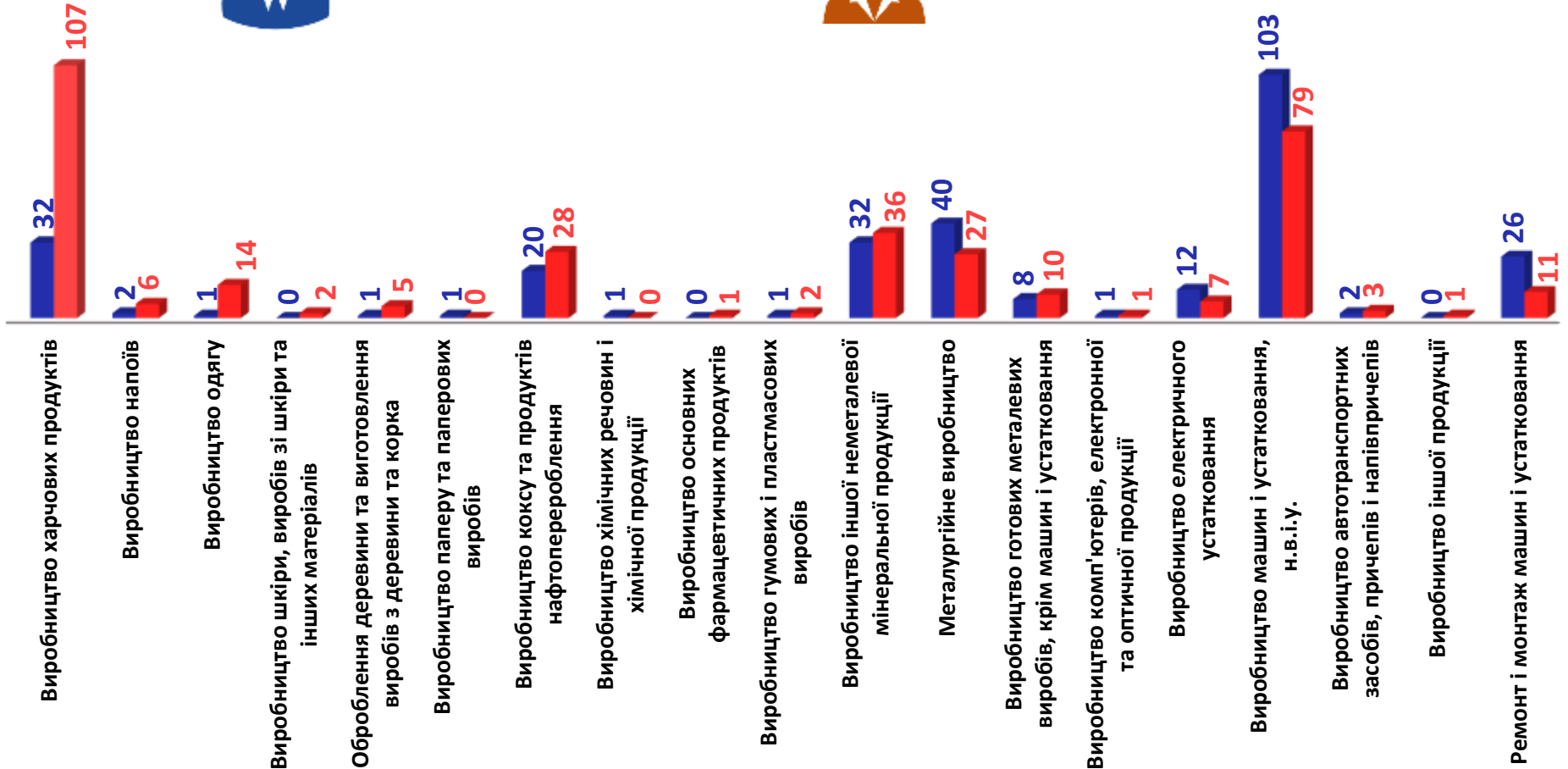
(за статтю та окремими видами переробної промисловості підприємств, на яких вони раніше працювали)



283 чоловіки



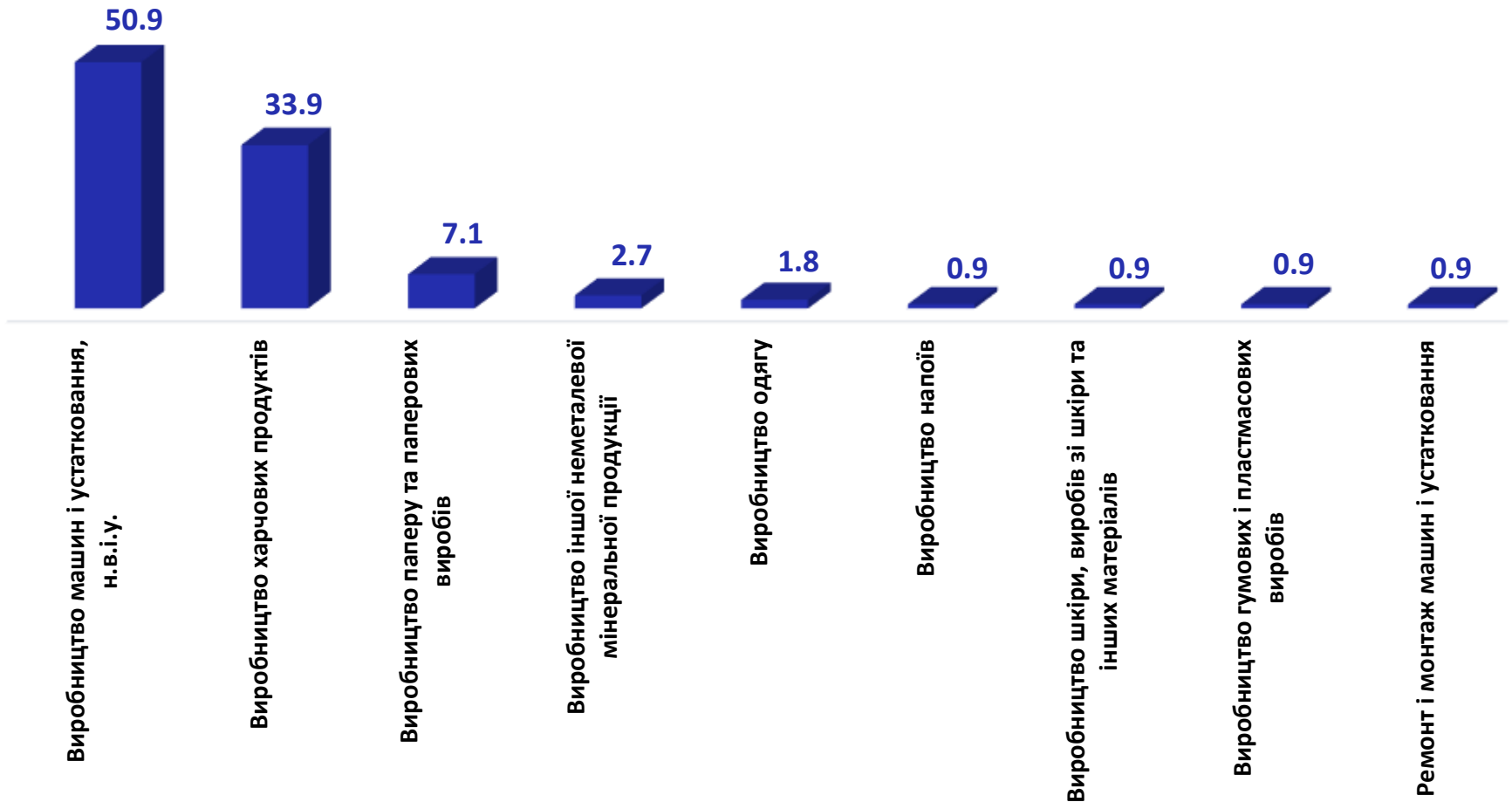
340 жінок





Структура вакансій за видами переробної промисловості, %

112 вакансій
у переробній промисловості





Структура безробітних за видами переробної промисловості, %

623 безробітних
були зайнятими
у переробній промисловості



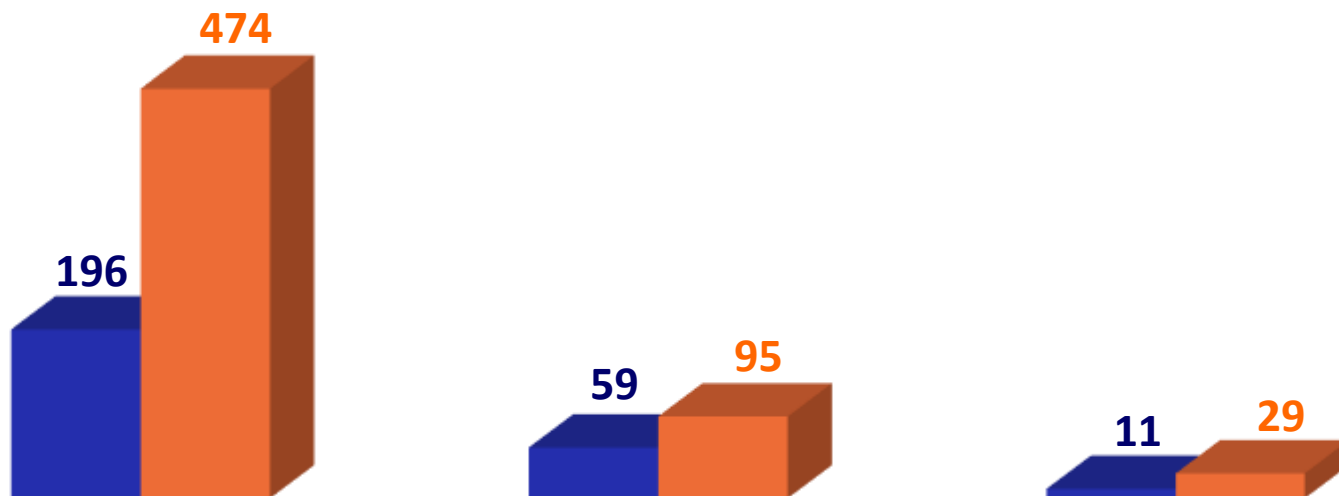


Кількість вакансій та чисельність безробітних за видами оптової та роздрібної торгівлі

Усього:

266 вакансій

598 безробітних



Роздрібна торгівля, крім торгівлі автотранспортними засобами

Оптова торгівля, крім торгівлі автотранспортними засобами та мотоциклами

Оптова та роздрібна торгівля автотранспортними засобами та мотоциклами, їх ремонт

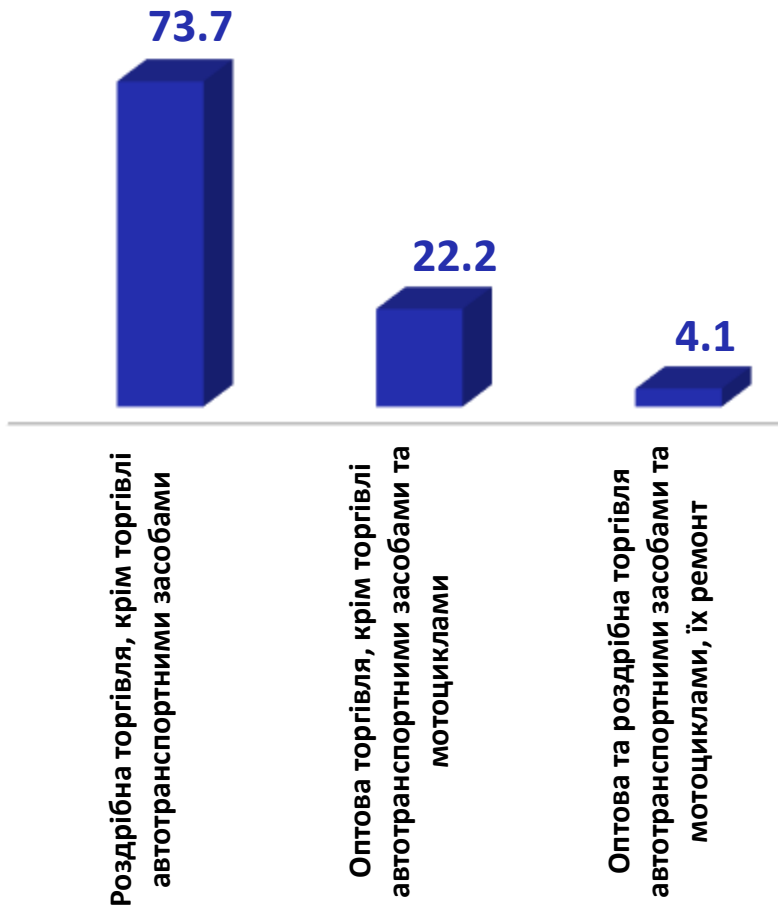
■ Кількість вакансій, одиниць

■ Чисельність безробітних, осіб

Попит та пропозиція на зареєстрованому ринку праці у січні-лютому 2024 року

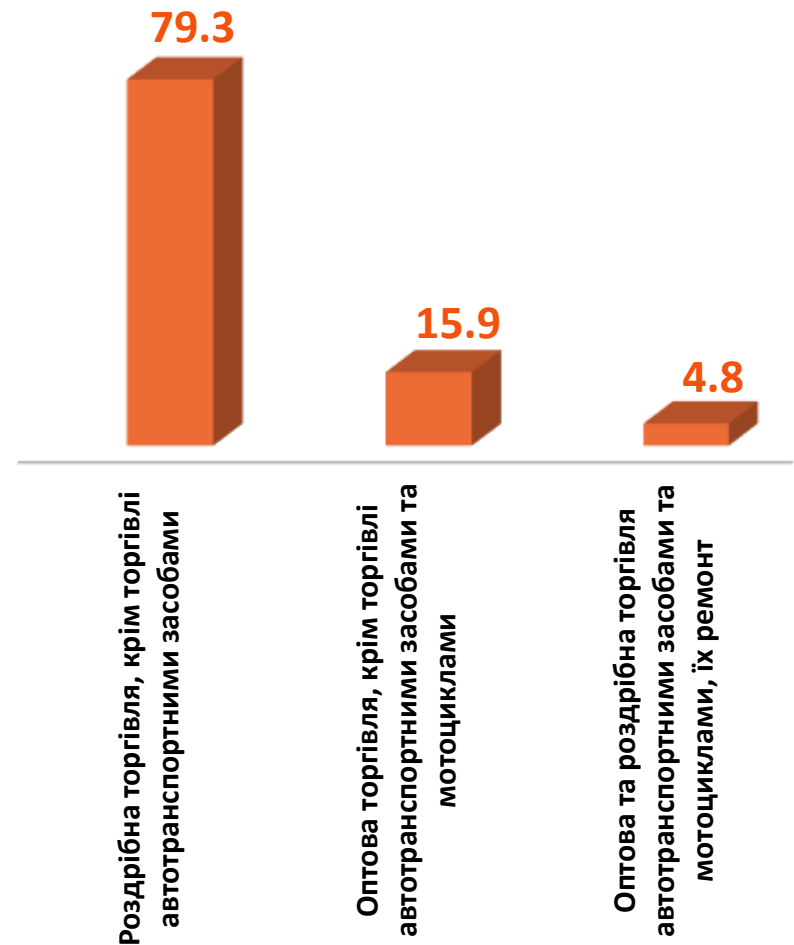
Структура вакансій за видами оптової та роздрібної торгівлі, %

266 вакансій



Структура безробітних за видами оптової та роздрібної торгівлі, %

598 безробітних



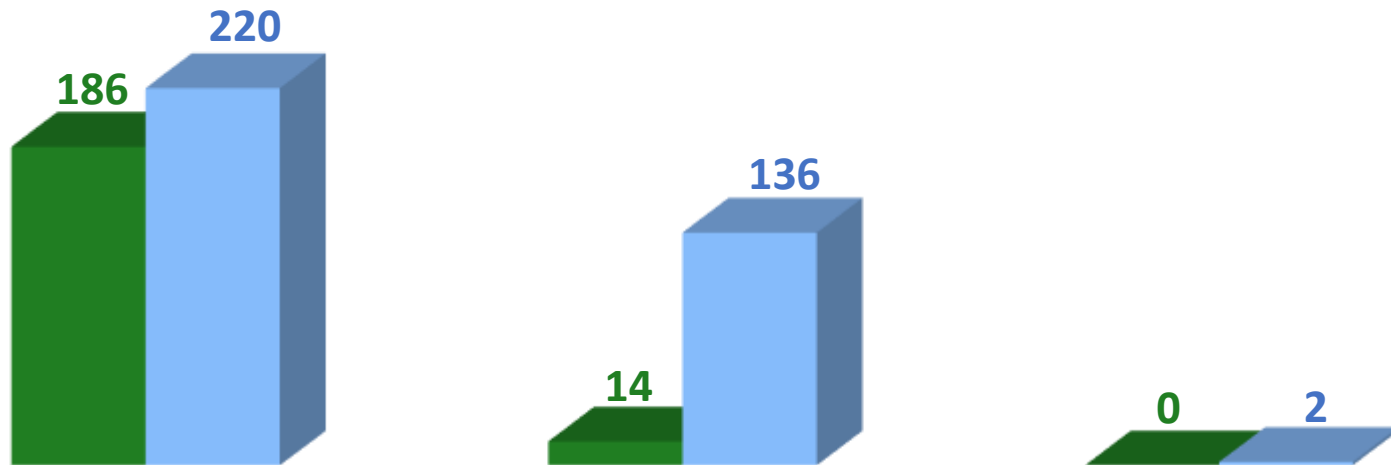


Кількість вакансій та чисельність безробітних у сфері добувної промисловості і розробленні кар'єрів

Усього:

200 вакансій

358 безробітних



Добування кам'яного та бурого вугілля

Добування інших корисних копалин та розроблення кар'єрів

Добування металевих руд

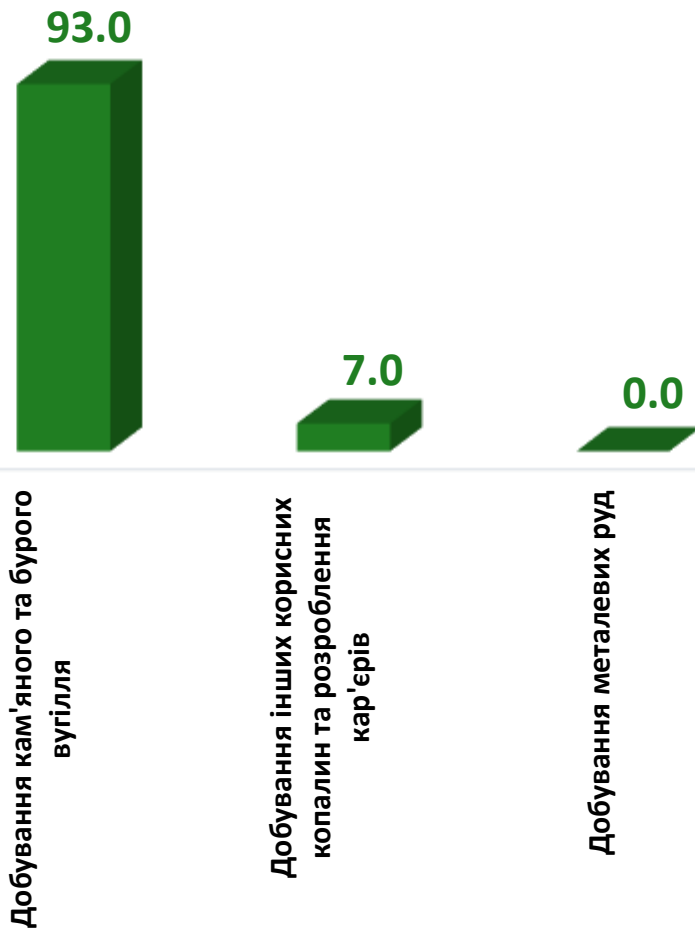
■ кількість вакансій, одиниць

■ чисельність безробітних, осіб



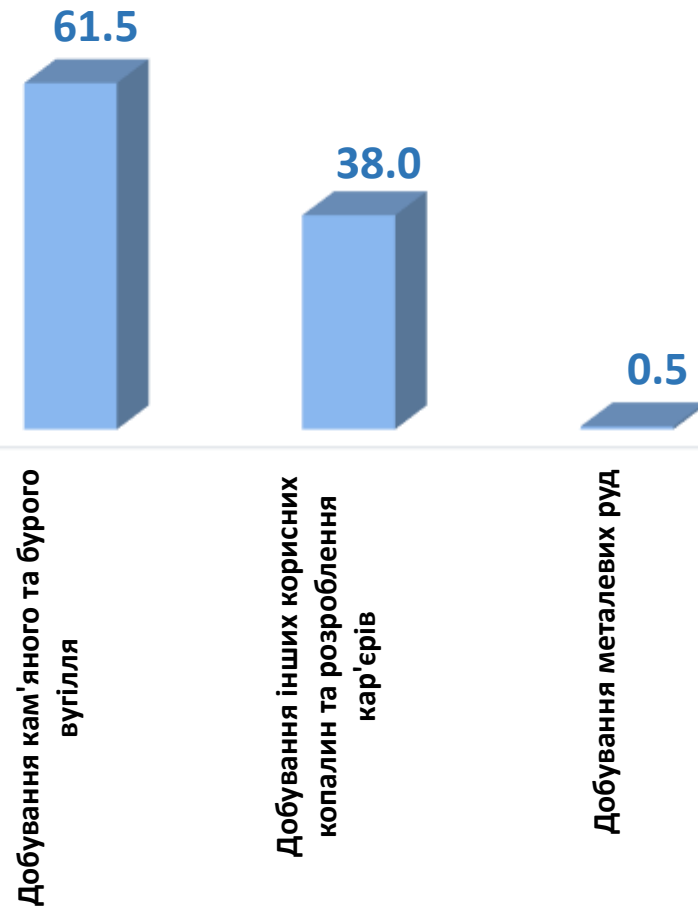
Структура вакансій, % у сфері добувної промисловості і розробленні кар'єрів

200 вакансій



Структура безробітних, % у сфері добувної промисловості і розробленні кар'єрів

358 безробітних





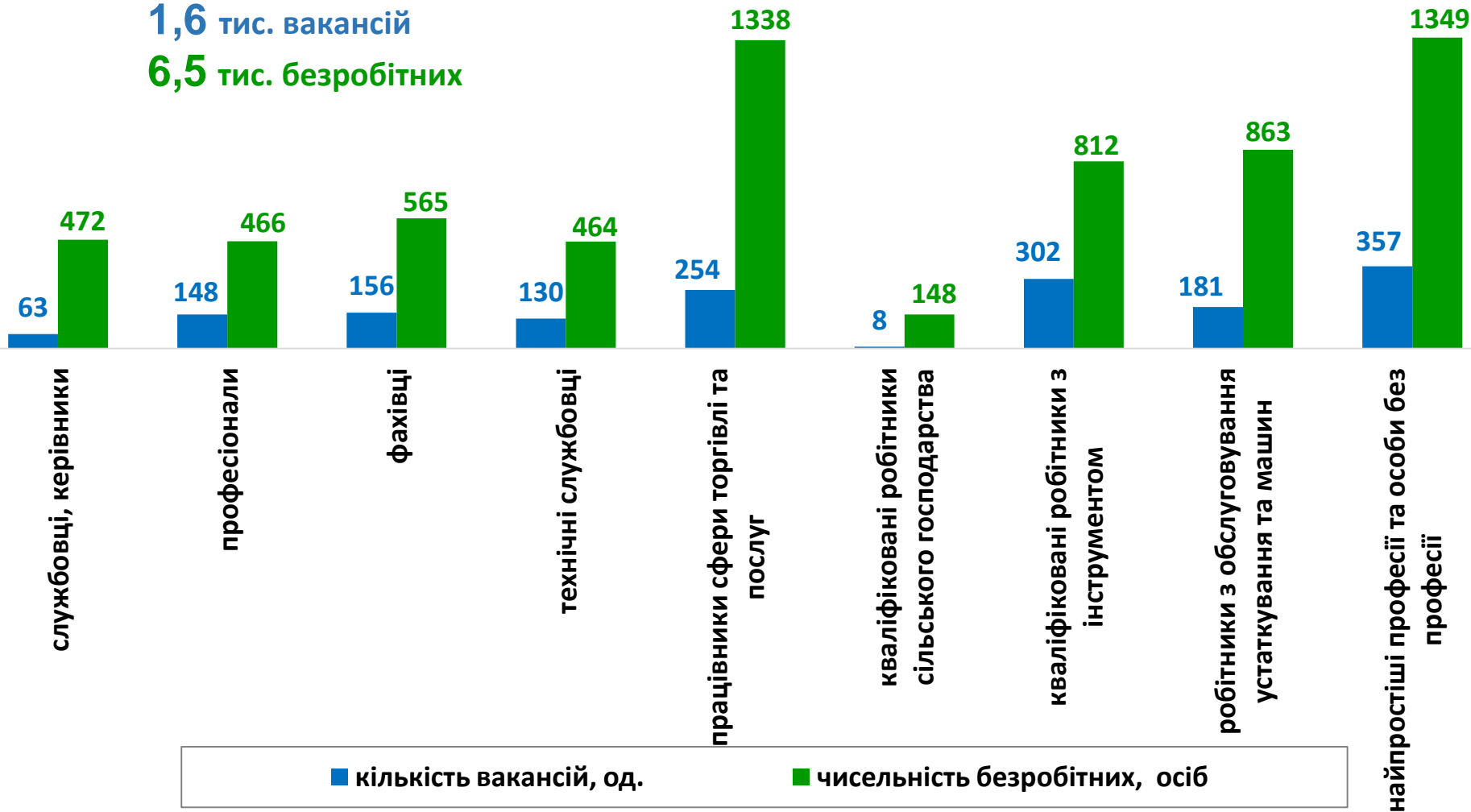
Кількість вакансій та чисельність безробітних

За професійними групами

Усього:

1,6 тис. вакансій

6,5 тис. безробітних



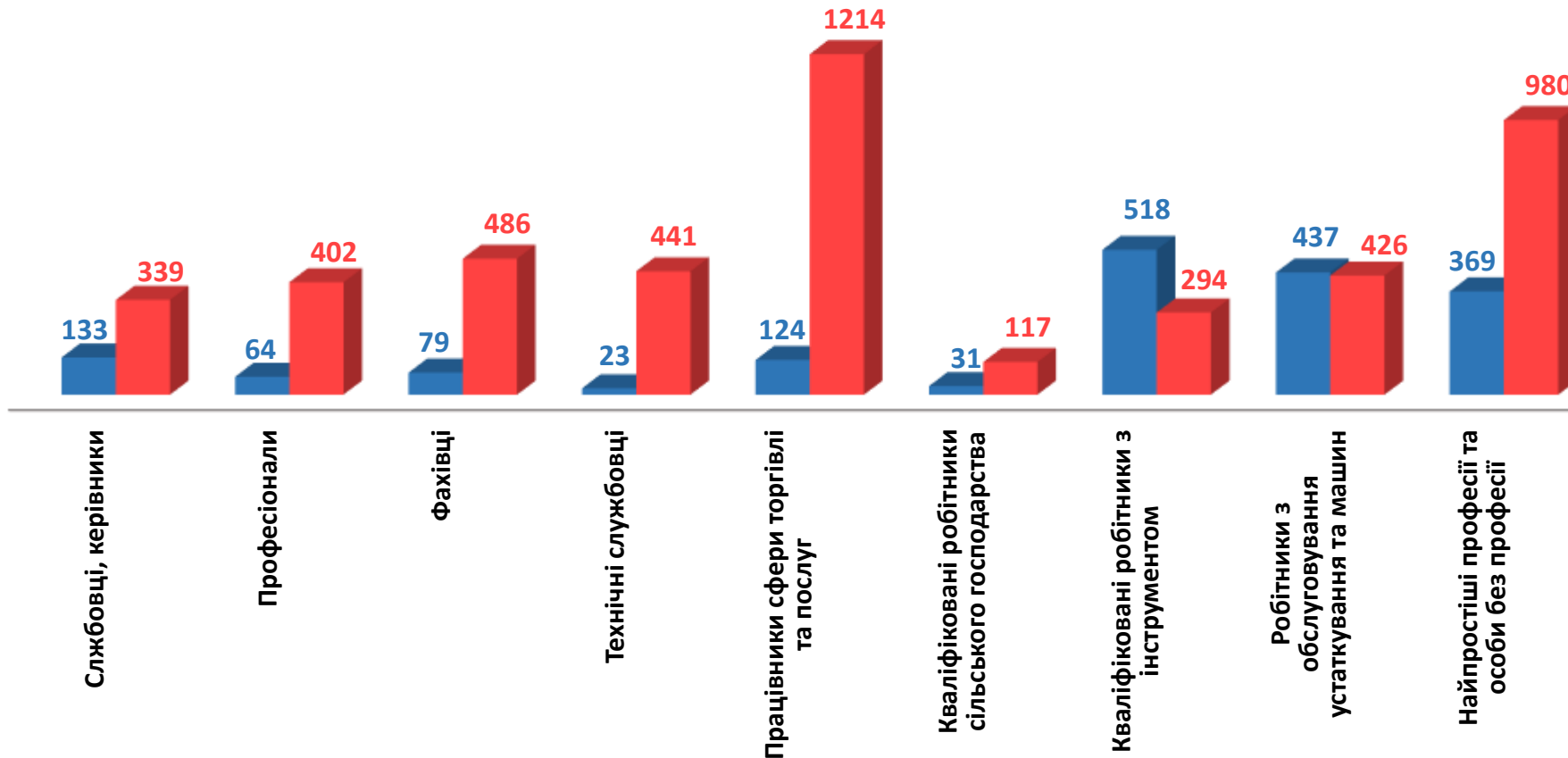
Чисельність безробітних за статтю (за статтю та професійними групами)



1,8 тис. чоловіків



4,7 тис. жінок



Попит та пропозиція на зареєстрованому ринку праці у січні-лютому 2024 року

Структура вакансій за професійними групами, %



Структура безробітних за професійними групами, %





Структура працевлаштованих, %

За видами економічної діяльності



За професійними групами



Структура працевлаштованих безробітних, % за статтю та видами економічної діяльності



ЧОЛОВІКИ



ЖІНКИ



Структура працевлаштованих безробітних, % за статтю та професійними групами



ЧОЛОВІКИ



ЖІНКИ



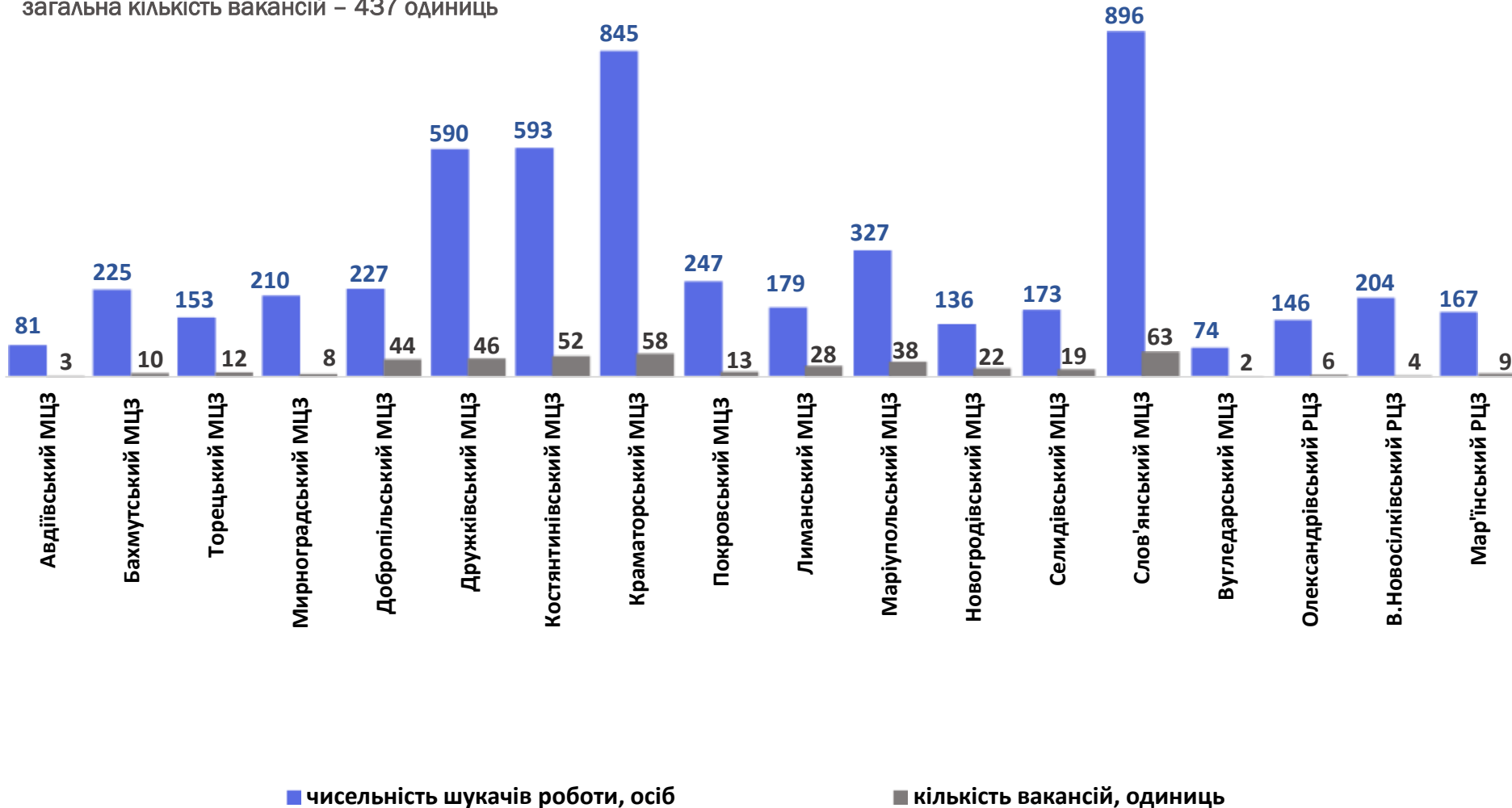


Чисельність шукачів роботи та кількість вакансій станом на 1 березня 2024 року

Донецька область:

чисельність шукачів роботи – 5,5 тис. осіб

загальна кількість вакансій – 437 одиниць





Професії, за якими кількість вакансій є найбільшою, станом на 1 березня 2024 року за професійними групами **ТОП-10**

• Керівники, менеджери

- менеджер (управитель) із збуту
- начальник відділу (місцеві органи державної влади, місцевого самоврядування)
- завідувач сектору
- головний бухгалтер
- начальник відділу
- менеджер (управитель)
- керівник служби
- керуючий магазином
- майстер
- завідувач складу

• Професіонали, фахівці

- лікар (різні спеціалізації)
- спеціаліст державної служби (місцевого самоврядування)
- юрисконсульт
- економіст
- вчитель закладу загальної середньої освіти
- бухгалтер
- фахівець
- сестра медична (брат медичний)
- диспетчер
- інспектор з кадрів



Професії, за якими кількість вакансій є найбільшою, станом на 1 березня 2024 року за професійними групами **ТОП-10**

Технічні службовці

- адміністратор
- касир торговельного залу
- оператор комп'ютерного набору
- оператор комп'ютерної верстки
- оператор поштового зв'язку
- контролер-касир
- обліковець
- сестра-господиня
- касир-операціоніст
- обліковець з реєстрації бухгалтерських даних

Працівники сфери торгівлі та послуг

- продавець продовольчих товарів
- продавець-консультант
- соціальний робітник
- кухар
- охоронник
- перукар (перукар - модельєр)
- молодша медична сестра (молодший медичний брат) (санітарка, санітарка-прибиральниця та ін.)
- поліцейський патрульної служби
- продавець непродовольчих товарів
- стрілець



Професії, за якими кількість вакансій є найбільшою, станом на 1 березня 2024 року за професійними групами **ТОП-10**

Кваліфіковані робітники сільського господарства

- озеленювач
- робітник з комплексного обслуговування сільськогосподарського виробництва
- вальник лісу

Кваліфіковані робітники з інструментом

- слюсар-сантехнік
- гірник підземний
- електрослюсар підземний
- електрогазозварник
- прохідник
- швачка
- електрик з ремонту та обслуговування електроустаткування
- електрослюсар (слюсар) черговий та з ремонту устаткування
- гірник очисного забою
- слюсар аварійно-відновлювальних робіт



**Професії, за якими кількість вакансій є найбільшою, станом на 1 березня 2024 року
за професійними групами **ТОП-10****

Робітники з обслуговування устаткування

- водій автотранспортних засобів
- машиніст підземних установок
- машиніст (кочегар) котельної
- машиніст конвеєра
- лаборант хімічного аналізу
- машиніст установок збагачення та брикетування
- машиніст підіймальної машини
- оператор заправних станцій
- машиніст крана (кранівник)
- машиніст насосних установок

Найпростіші професії

- вантажник
- двірник
- прибиральник службових приміщень
- робітник з благоустрою
- прибиральник територій
- підсобний робітник
- сторож
- прибиральник виробничих приміщень
- гірник
- робітник з комплексного прибирання та утримання будинків з прилеглими територіями



Професії, по яких чисельність безробітних є найбільшою, станом на 1 березня 2024 року

ТОП-20

✓ продавець продовольчих товарів

✓ прибиральник службових приміщень

✓ підсобний робітник

✓ продавець непродовольчих товарів

✓ робітник з благоустрою

✓ продавець-консультант

✓ водій автотранспортних засобів

✓ сторож

✓ кухар

✓ молодша медична сестра (молодший медичний брат) (санітарка, санітарка-прибиральниця та ін.)

✓ укладальник-пакувальник

✓ бухгалтер

✓ робітник з комплексного прибирання та утримання будинків з прилеглими територіями

✓ охоронник

✓ двірник

✓ фахівець

✓ вантажник

✓ листоноша (поштар)

✓ адміністратор

✓ сестра медична (брат медичний)

Професії, по яких чисельність безробітних за статтю є найбільшою, станом на 1 березня 2024 року

ТОП-10



✓ Чоловіки

- ✓ водій автотранспортних засобів
- ✓ робітник з благоустрою
- ✓ підсобний робітник
- ✓ охоронник
- ✓ вантажник
- ✓ слюсар-ремонтник
- ✓ сторож
- ✓ робітник з комплексного обслуговування й ремонту будинків
- ✓ електрогазозварник
- ✓ двірник



✓ Жінки

- ✓ продавець продовольчих товарів
- ✓ прибиральник службових приміщень
- ✓ продавець непродовольчих товарів
- ✓ продавець-консультант
- ✓ підсобний робітник
- ✓ кухар
- ✓ молодша медична сестра (молодший медичний брат) (санітарка, санітарка-прибиральниця та ін.)
- ✓ робітник з благоустрою
- ✓ укладальник-пакувальник
- ✓ бухгалтер