



**ПОПИТ ТА ПРОПОЗИЦІЯ
НА ЗАРЕЄСТРОВАНОМУ
РИНКУ ПРАЦІ
У СІЧНІ-ЖОВТНІ 2023 РОКУ**

www.don.dcz.gov.ua

Попит та пропозиція на зареєстрованому ринку праці у січні-жовтні 2023 року

Протягом січня-жовтня 2023 року роботодавці проінформували центри зайнятості про наявність 9,5 тис. вакансій.

Структура вакансій за видами економічної діяльності була наступною: 15,4% вакансій пропонувалися в оптовій та роздрібній торгівлі; 12,5% – у добувній промисловості; 8,8% – у сфері охорони здоров'я; 8,7% – на підприємствах переробної промисловості; 8,3% – у водопостачанні; каналізації; 8,0% – у постачанні електроенергії, газу.

У професійному розрізі, найбільше вакансій пропонувалося для працевлаштування: робітників з обслуговування, експлуатації устаткування та машин (20,1%); некваліфікованих працівників (18,6%); працівників сфери торгівлі та послуг (15,5%); кваліфікованих робітників з інструментом (15,1%); професіоналів (10,6%) та фахівців (8,0%).

Станом на 1 листопада 2023 року загальна кількість вакансій, зареєстрованих в Донецькій обласній службі зайнятості, становила 951 одиниця.

За видами економічної діяльності, більшість вакансій налічувалася на підприємствах постачання електроенергії, газу (54,4%); у сфері охорони здоров'я та наданні соціальної допомоги (9,0%); у сфері оптової та роздрібною торгівлі (6,4%); у державному управлінні й обороні (6,2%); у сфері водопостачання; каналізації (4,2%); у добувній промисловості (4,0%).

За професійними групами: найбільше вакансій подано для працевлаштування:

- **робітників з обслуговування, експлуатації устаткування та машин – 59,7%** всіх поданих вакансій (машиніст котлів, апаратник хімводоочищення, оператор котельні, машиніст (кочегар) котельної, кочегар випалювач, водій автотранспортних засобів);
- **працівників сфери торгівлі та послуг – 7,3%** (продавець продовольчих/непродовольчих товарів, продавець-консультант, охоронник, кухар, соціальний робітник, молодша медична сестра (молодший медичний брат) (санітарка та ін.));
- **некваліфікованих працівників – 7,1%** (робітник з благоустрою, прибиральник службових приміщень, вантажник, опалювач, робітник з комплексного прибирання та утримання будинків з прилеглими територіями, підсобний робітник);
- **професіоналів – 7,0%** (лікар (різна спеціалізація), інженер-програміст, економіст, інженер, юрисконсульт);
- **кваліфікованих робітників з інструментом – 7,0%** (гірник підземний, слюсар-сантехнік, робітник з комплексного обслуговування й ремонту будинків, електрослюсар підземний, електрогазозварник, слюсар аварійно-відновлювальних робіт);
- **фахівців – 5,9%** (сестра медична (брат медичний), фахівець, бухгалтер, диспетчер, технік).

Попит та пропозиція на зареєстрованому ринку праці у січні-жовтні 2023 року

У січні-жовтні 2023 року послугами Донецької обласної служби зайнятості скористалися 15,9 тис. зареєстрованих безробітних.

За видами економічної діяльності, серед безробітних, які мали професійний досвід, 23,7% працювали на підприємствах переробної промисловості; 17,2% - у сфері оптової та роздрібної торгівлі; 10,7% - у державному управлінні й соціальному страхуванні; 7,6% - у добувній промисловості та 6,5% - у сільському господарстві.

За професійними групами, серед зареєстрованих безробітних переважають робітники з обслуговування, експлуатації устаткування (20,1%); представники найпростіших професій (18,6%); працівники сфери торгівлі та послуг (15,5%); кваліфіковані робітники з інструментом (15,1%); професіонали (10,6%).

Станом на 1 листопада 2023 року послуги Донецької обласної служби зайнятості отримували 5,3 тис. зареєстрованих безробітних, що на 36,3% менше, ніж на відповідну дату минулого року.

За статтю: у загальній кількості зареєстрованих безробітних, чоловіки становили – 1,6 тис. осіб (або 29,5%), жінки – 3,7 тис. осіб (або 70,5%).

За віковими групами: 17,3% зареєстрованих безробітних були у віці до 35 років; 27,1% – у віці від 35 до 44 років; 35,5% – у віці від 45 до 54 років; 20,1% – понад 55 років.

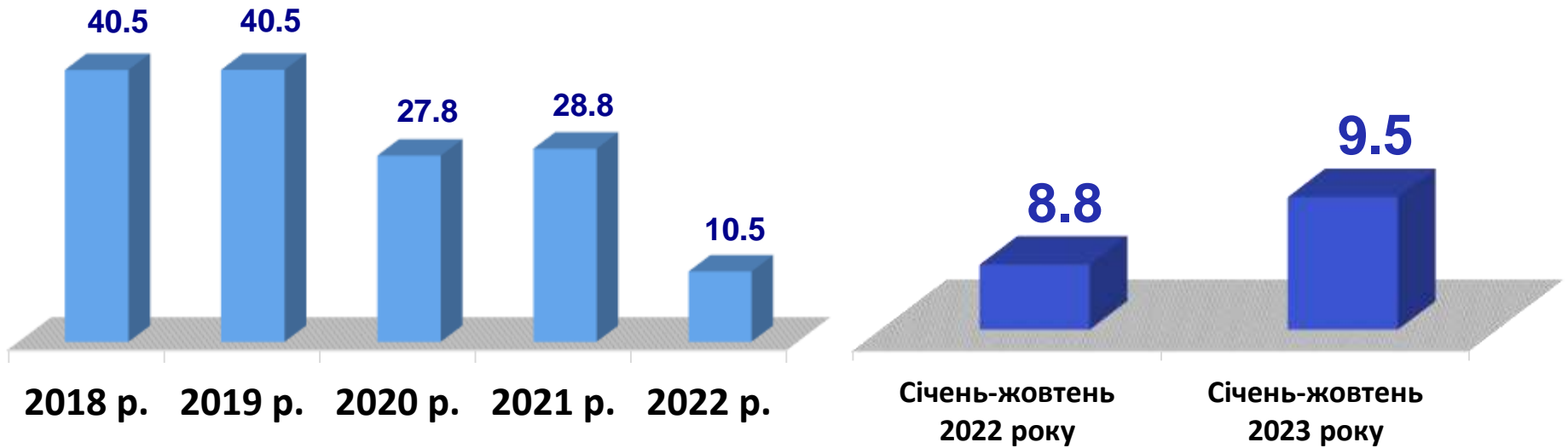
За освітою: 42,3% зареєстрованих безробітних мали вищу освіту, 43,7% – професійну (професійно-технічну) освіту, 14,0% – загальну середню освіту.

Найбільша нестача вакансій спостерігалася для представників таких професій: для 422 безробітних продавців є 23 вакансії; для 109 безробітних продавців-консультантів є 9 вакансій; для 103 безробітних водіїв є 13 вакансій; для 90 безробітних молодших медичних сестер (молодших медичних братів) (санітарок та ін.) є 2 вакансії; для 82 безробітних кухарів є 4 вакансії; для 76 безробітних бухгалтерів є 6 вакансій; для 69 безробітних охоронників є 4 вакансії; для 61 безробітного листоноши (поштаря) немає жодної вакансії; для 49 безробітних слюсарів-ремонтників є 1 вакансія.

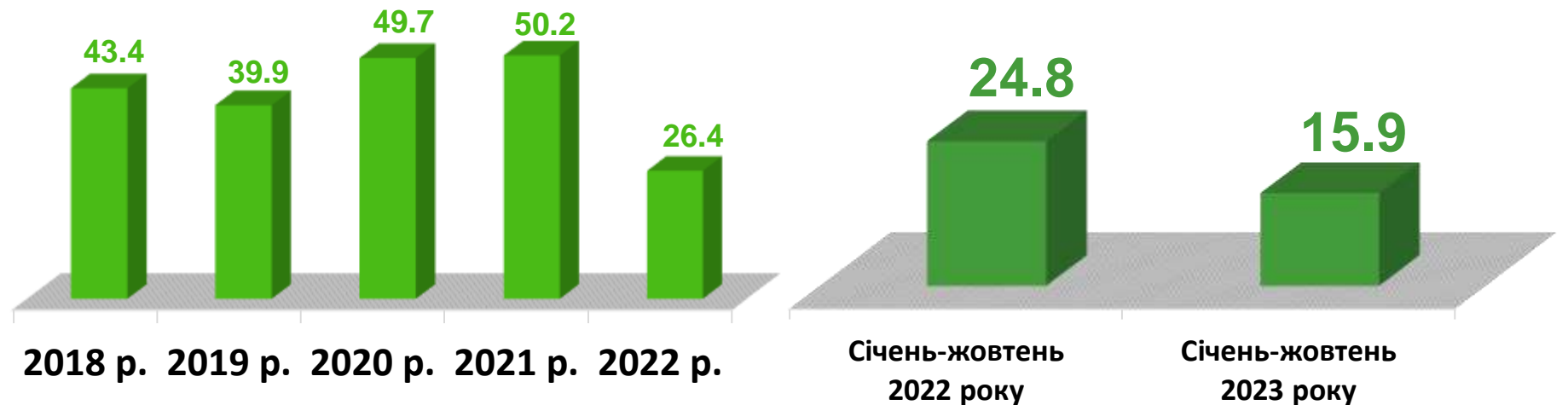
Нестача кадрів спостерігалася серед представників таких професій: лікар (різна спеціалізація); машиніст котлів; апаратник хімводоочищення; оператор котельні; кочегар-випалювач; інженер-програміст; опалювач; електромонтажник з освітлення та освітлювальних мереж; теплотехнік; інженер з релейного захисту і електроавтоматики; маркшейдер на підземних роботах; інженер з пожежної безпеки; інженер оперативно-рятувальної служби цивільного захисту; державний реєстратор; судовий експерт; механік з ремонту транспорту; викладач закладу фахової передвищої освіти; вчитель-логопед; диспетчер автомобільного транспорту; масажист; сестра медична (брат медичний) поліклініки; рентгенолаборант; помічник дільничного офіцера поліції; стовбуровий (підземний); гірник на допоміжних роботах в шахтах; машиніст електровоза .



Кількість вакансій, тис. одиниць

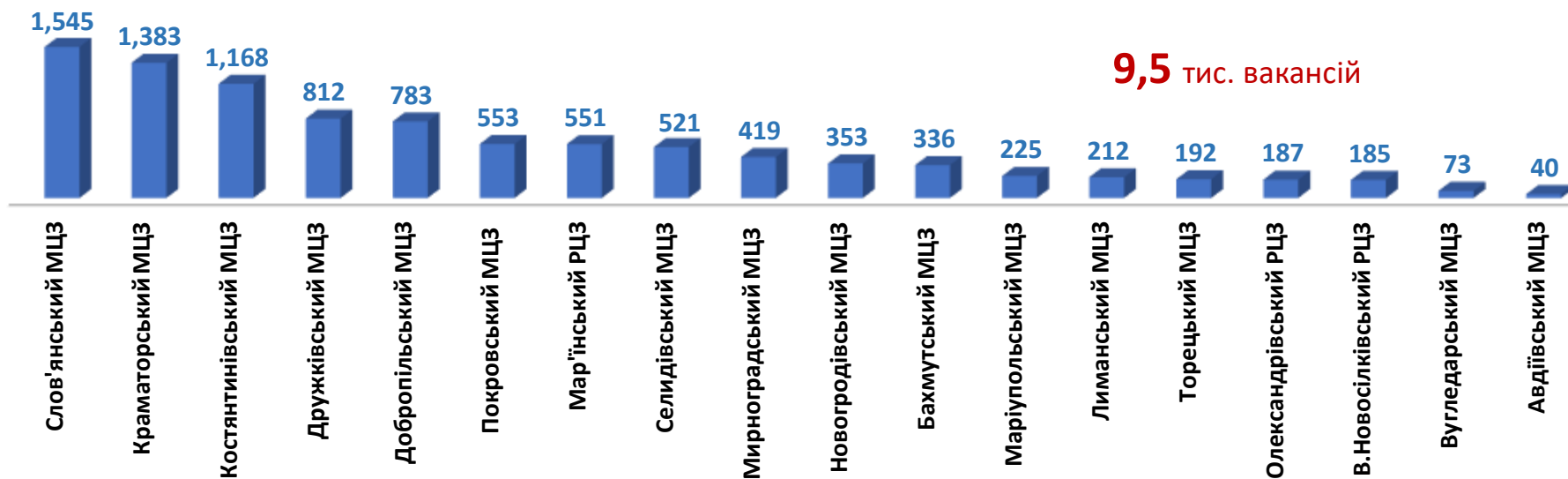


Чисельність безробітних, тис. осіб

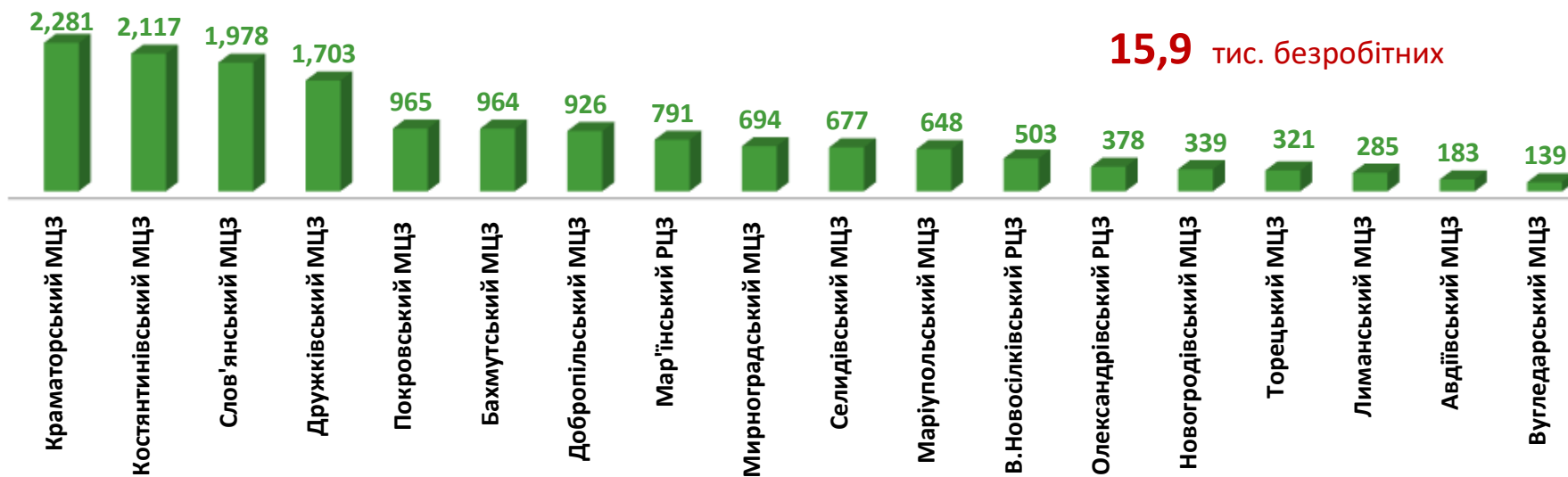




Кількість вакансій по міських та районних ЦЗ, одиниць



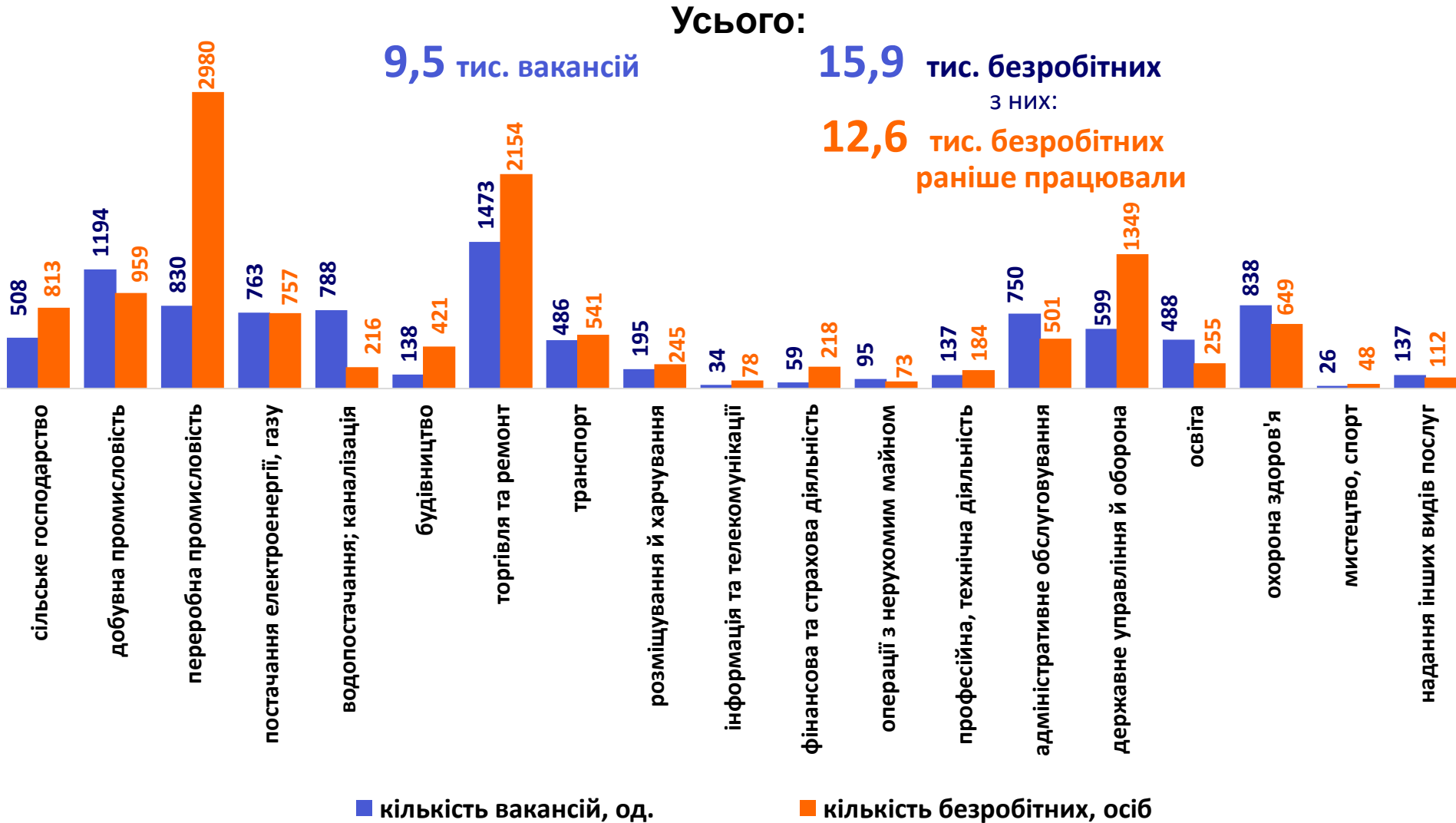
Чисельність безробітних по міських та районних ЦЗ, осіб





Кількість вакансій та чисельність безробітних

За видами економічної діяльності



Чисельність безробітних за статтю

(за статтю та видами економічної діяльності підприємств, на яких вони раніше працювали)



5,2 тис. чоловіків

з них:

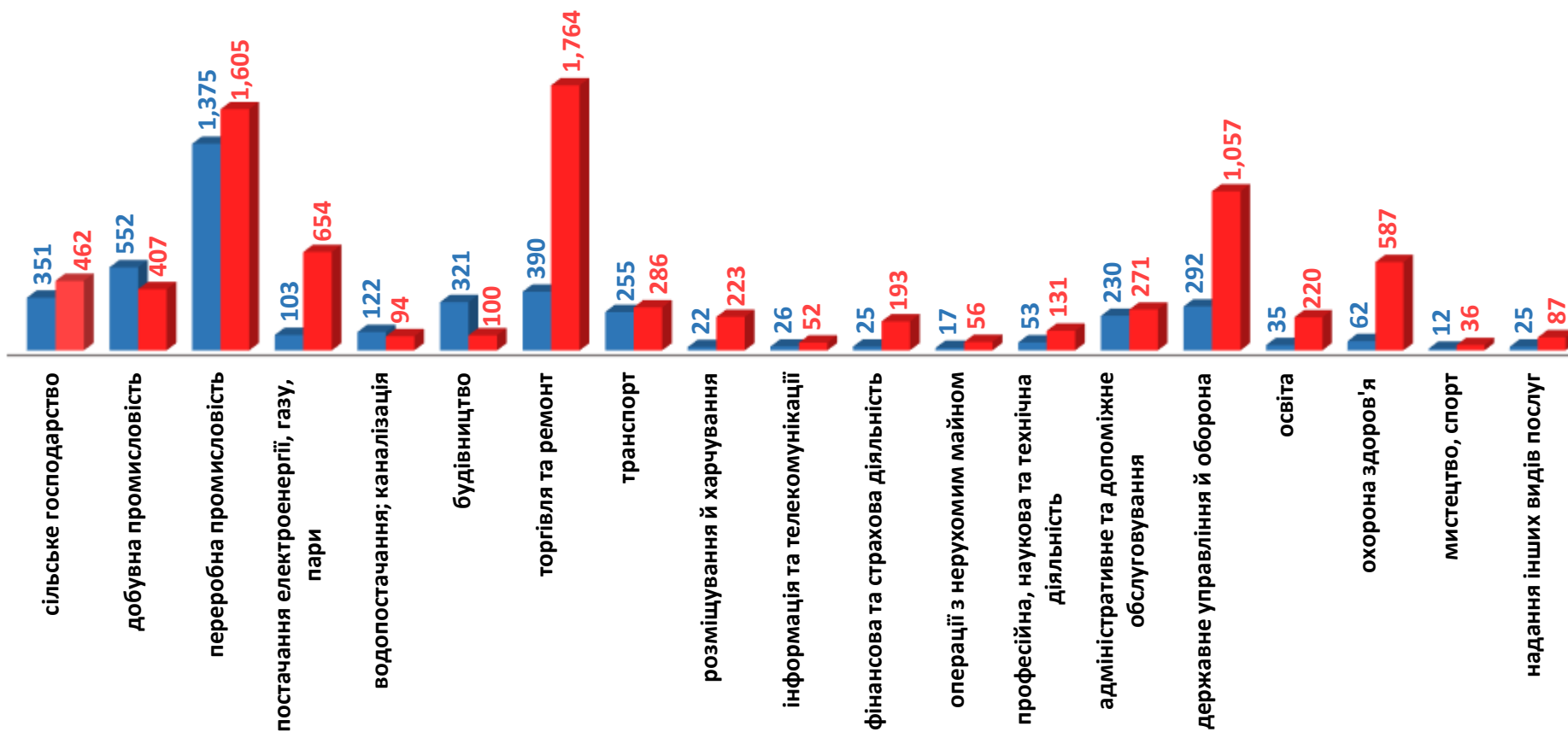
4,3 тис. чоловіків
раніше працювали



10,7 тис. жінок

з них:

8,3 тис. жінок
раніше працювали





Структура вакансій, % (за видами економічної діяльності)



Структура безробітних, % (за видами економічної діяльності, на яких вони раніше працювали)





Кількість вакансій та чисельність безробітних

за окремими видами переробної промисловості

Усього переробна промисловість:

830 вакансій

3,0 тис. безробітних були зайнятими у переробній промисловості



Чисельність безробітних за статтю

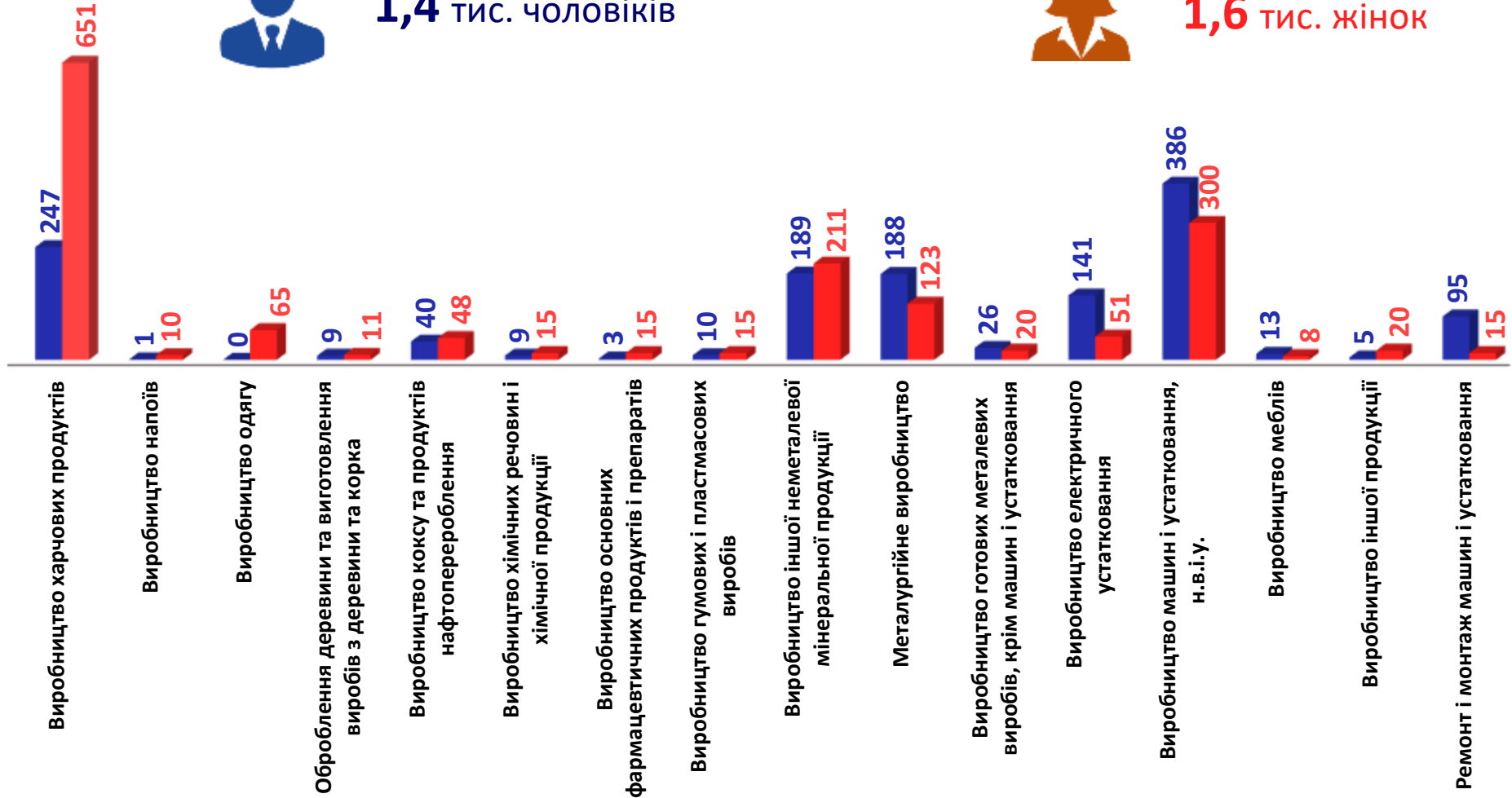
(за статтю та окремими видами переробної промисловості підприємств, на яких вони раніше працювали)



1,4 тис. чоловіків



1,6 тис. жінок





Структура вакансій за видами переробної промисловості, %

830 вакансій
у переробній промисловості





Структура безробітних за видами переробної промисловості, %

3,0 тис. безробітних
були зайнятими
у переробній промисловості





Кількість вакансій та чисельність безробітних за видами оптової та роздрібної торгівлі

Усього:

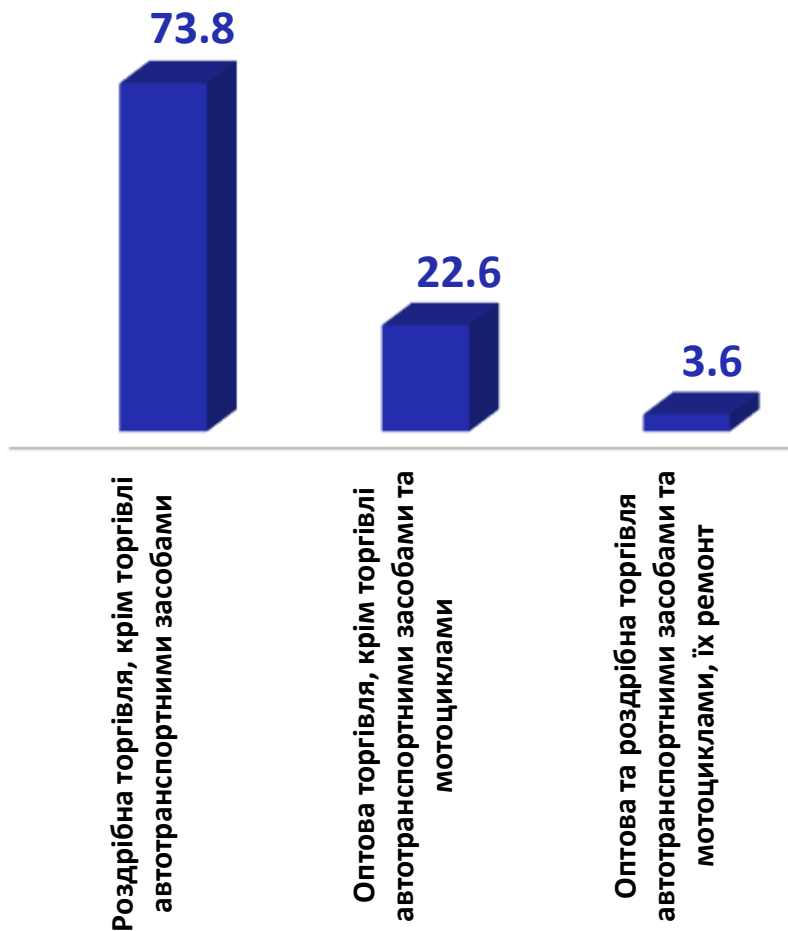
1,5 тис. вакансій

2,2 тис. безробітних



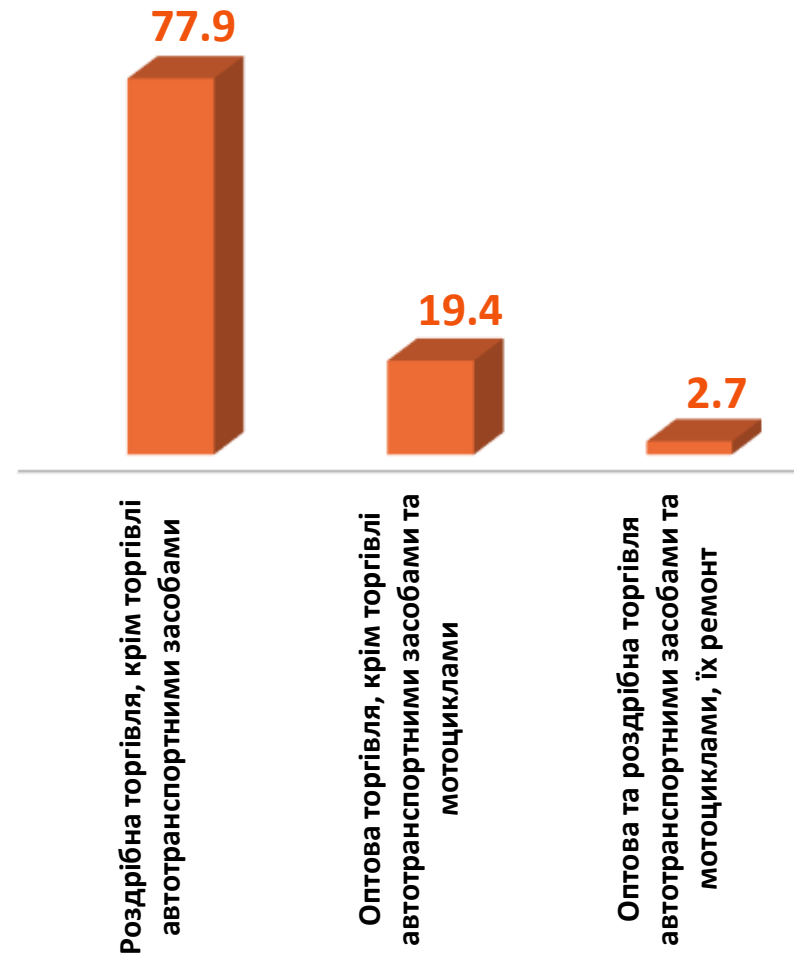
Структура вакансій за видами оптової та роздрібної торгівлі, %

1,5 тис. вакансій



Структура безробітних за видами оптової та роздрібної торгівлі, %

2,2 тис. безробітних



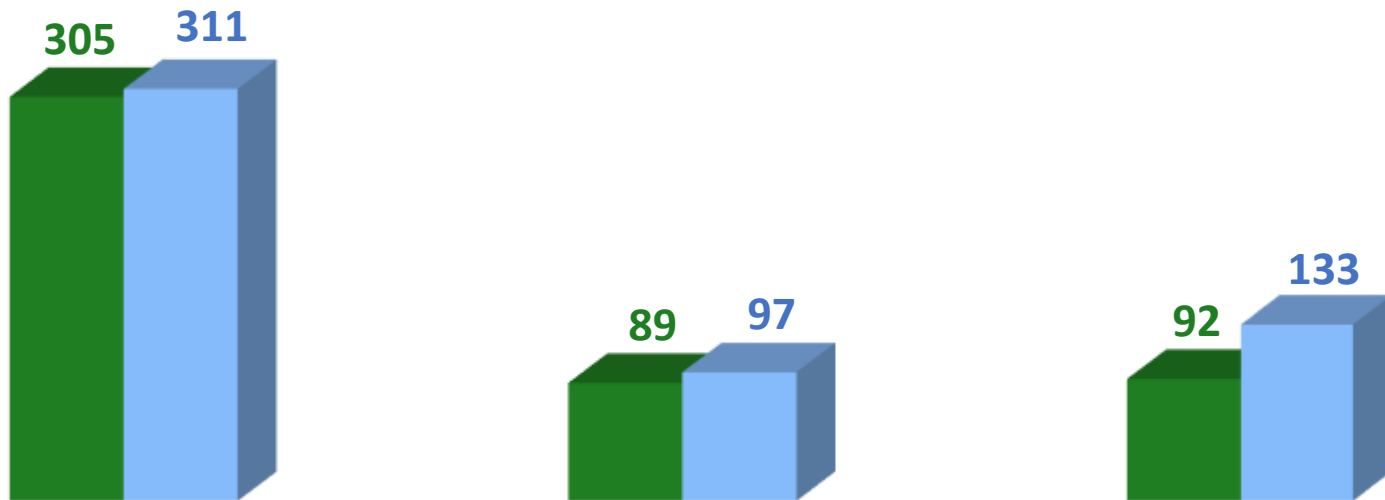


Кількість вакансій та чисельність безробітних у сфері транспорту

Усього:

486 вакансій

541 безробітний



Наземний і трубопровідний транспорт

Складське господарство

Поштова та кур'єрська діяльність

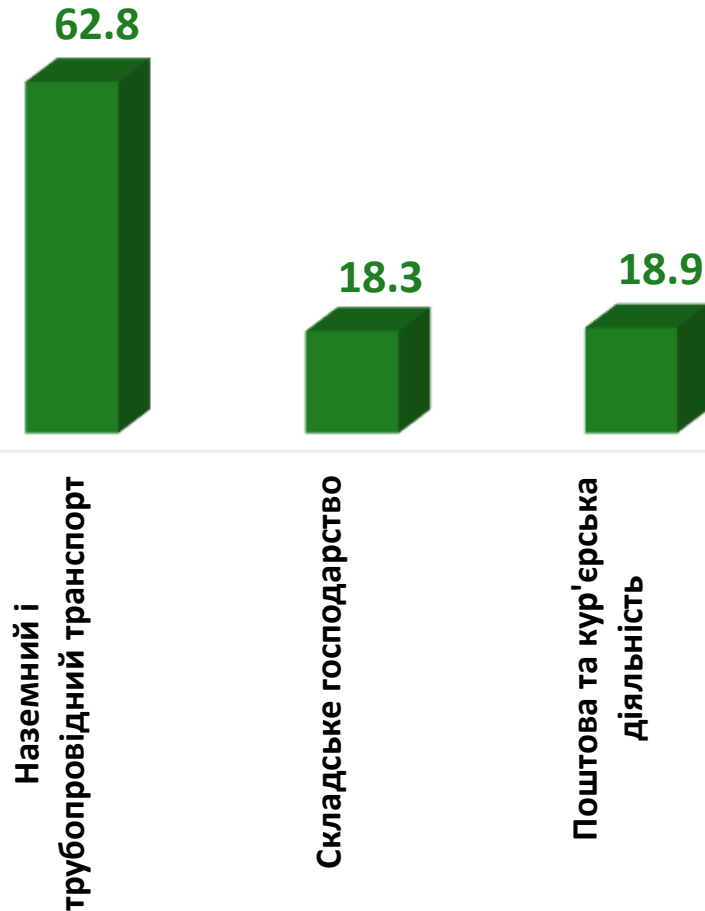
■ кількість вакансій, одиниць

■ чисельність безробітних, осіб



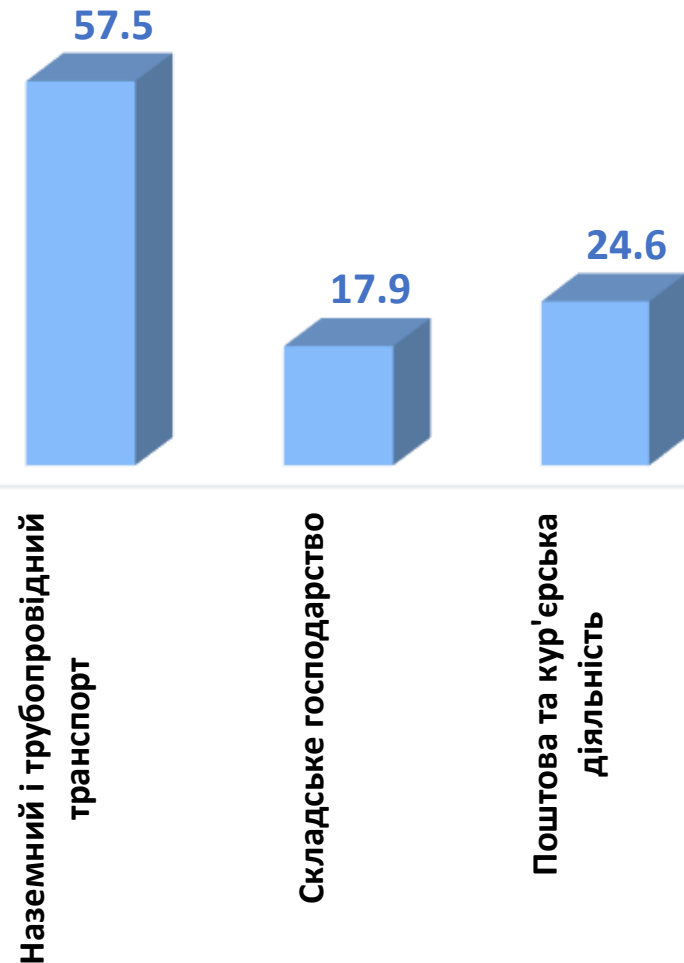
Структура вакансій, % у сфері транспорту

486 вакансій



Структура безробітних, % у сфері транспорту

541 безробітний

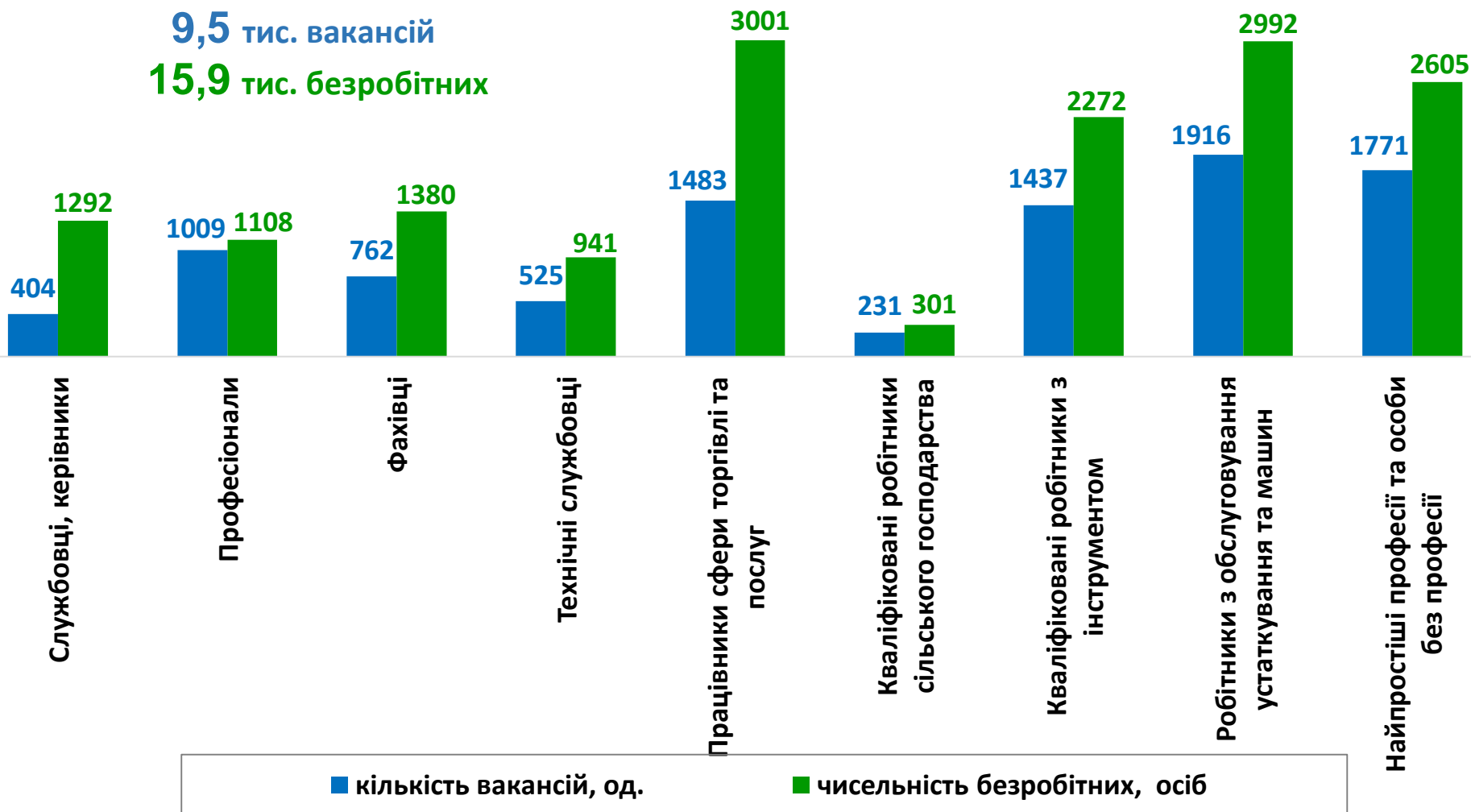


Кількість вакансій та чисельність безробітних

За професійними групами

Усього:

9,5 тис. вакансій
15,9 тис. безробітних



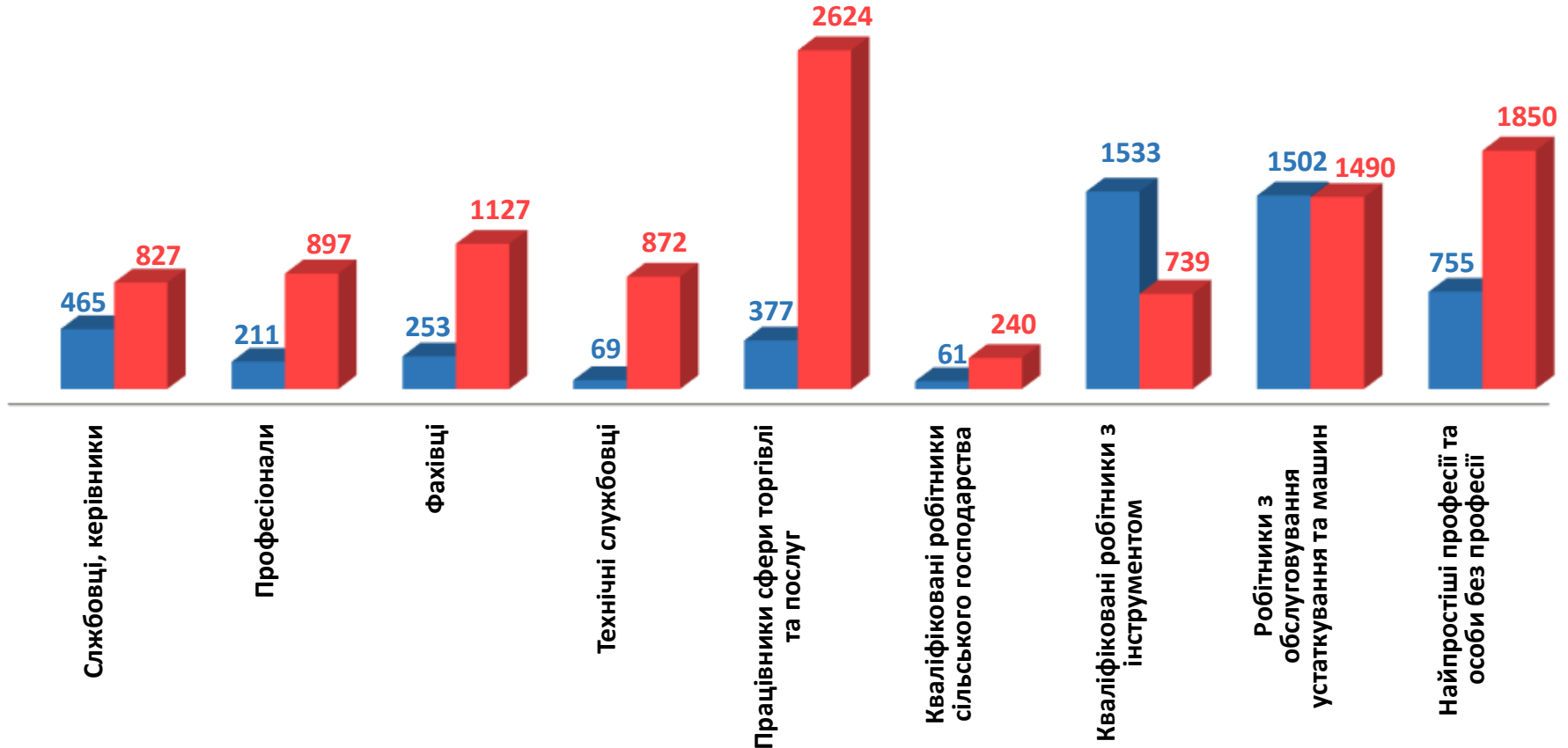
Чисельність безробітних за статтю (за статтю та професійними групами)



5,2 тис. чоловіків



10,7 тис. жінок



Структура вакансій за професійними групами, %



Структура безробітних за професійними групами, %





Структура працевлаштованих, %

За видами економічної діяльності



За професійними групами



Структура працевлаштованих безробітних, % за статтю та видами економічної діяльності



ЧОЛОВІКИ



ЖІНКИ



Структура працевлаштованих безробітних, % за статтю та професійними групами



ЧОЛОВІКИ



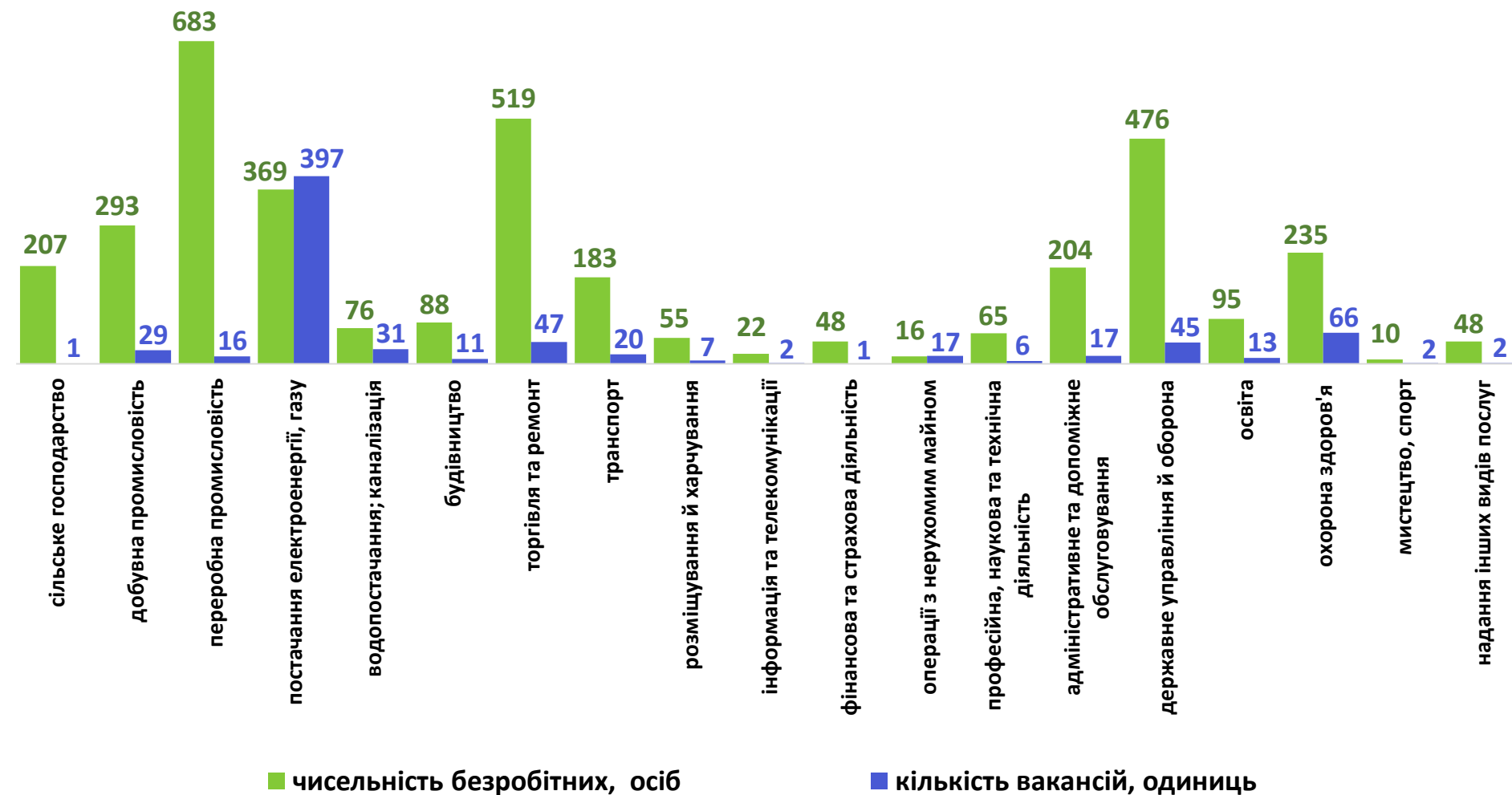
ЖІНКИ





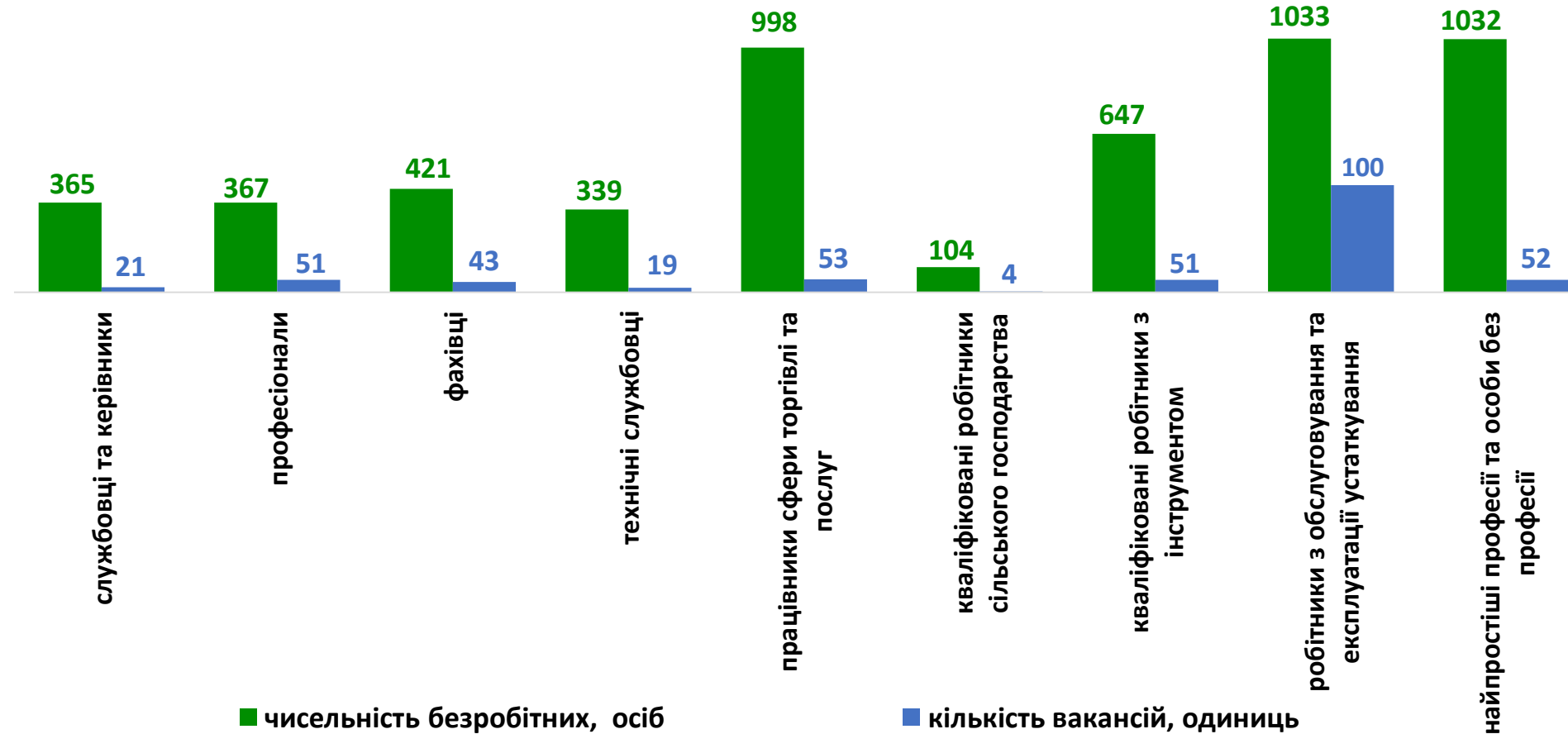
Чисельність зареєстрованих безробітних та кількість вакансій станом на 1 листопада 2023 року

За видами економічної діяльності



**Чисельність зареєстрованих безробітних та кількість вакансій
станом на 1 листопада 2023 року**

За професійними групами





Професії, за якими кількість вакансій є найбільшою, станом на 1 листопада 2023 року за професійними групами **ТОП-10**

• Керівники, менеджери

- майстер виробничої дільниці
- майстер контрольний (дільниці, цеху)
- менеджер (управитель)
- майстер гірничий
- менеджер (управитель) із збуту
- майстер
- головний бухгалтер
- майстер дільниці
- заступник директора
- завідувач господарства

• Професіонали, фахівці

- лікар (різні спеціалізації)
- інженер-програміст
- економіст
- інженер
- юрисконсульт
- фахівець
- сестра медична (брат медичний)
- бухгалтер
- диспетчер
- технік



**Професії, за якими кількість вакансій є найбільшою, станом на 1 листопада 2023 року
за професійними групами **ТОП-10****

Технічні службовці

- службовець на складі (комірник)
- касир торговельного залу
- оператор комп'ютерного набору
- касир (на підприємстві, в установі, організації)
- адміністратор
- діловод
- секретар
- контролер-касир
- реєстратор медичний
- агент з постачання

Працівники сфери торгівлі та послуг

- продавець продовольчих товарів
- продавець-консультант
- кухар
- охоронник
- соціальний робітник
- продавець непродовольчих товарів
- молодша медична сестра (молодший медичний брат) (санітарка, санітарка-прибиральниця та ін.)
- бариста
- перукар (перукар - модельєр)
- молодша медична сестра (молодший медичний брат) з догляду за хворими



Професії, за якими кількість вакансій є найбільшою, станом на 1 листопада 2023 року
за професійними групами **ТОП-10**

Кваліфіковані робітники сільського господарства

- озеленювач
- вальник лісу
- робітник зеленого будівництва

Кваліфіковані робітники з інструментом

- гірник підземний
- слюсар-сантехнік
- робітник з комплексного обслуговування й ремонту будинків
- електрослюсар підземний
- електрогазозварник
- слюсар аварійно-відновлювальних робіт
- гірник очисного забою
- маляр
- електрозварник ручного зварювання
- електромонтажник з освітлення та освітлювальних мереж



**Професії, за якими кількість вакансій є найбільшою, станом на 1 листопада 2023 року
за професійними групами **ТОП-10****

Робітники з обслуговування устаткування

- машиніст котлів
- апаратник хімводоочищення
- оператор котельні
- машиніст (кочегар) котельної
- кочегар-випалювач
- водій автотранспортних засобів
- машиніст підземних установок
- машиніст насосних установок
- дорожній робітник
- машиніст конвеєра

Найпростіші професії

- робітник з благоустрою
- прибиральник службових приміщень
- вантажник
- опалювач
- робітник з комплексного прибирання та утримання будинків з прилеглими територіями
- підсобний робітник
- прибиральник територій
- кухонний робітник
- дворник
- укладальник-пакувальник



Професії, по яких чисельність безробітних є найбільшою, станом на 1 листопада 2023 року

ТОП-20

✓ продавець продовольчих товарів

✓ машиніст котлів

✓ прибиральник службових приміщень

✓ підсобний робітник

✓ продавець непродовольчих товарів

✓ робітник з благоустрою

✓ продавець-консультант

✓ водій автотранспортних засобів

✓ укладальник-пакувальник

✓ молодша медична сестра (молодший медичний брат) (санітарка-прибиральниця та ін.)

✓ апаратник хімводоочищення

✓ сторож

✓ кухар

✓ бухгалтер

✓ охоронник

✓ листоноша (поштар)

✓ двірник

✓ робітник з комплексного прибирання та утримання будинків з прилеглими територіями

✓ сестра медична (брат медичний)

✓ машиніст (кочегар) котельної

Професії, по яких чисельність безробітних за статтю є найбільшою, станом на 1 листопада 2023 року

ТОП-10



✓ Чоловіки

- ✓ водій автотранспортних засобів
- ✓ підсобний робітник
- ✓ ,охоронник
- ✓ робітник з благоустрою
- ✓ слюсар-ремонтник
- ✓ вантажник
- ✓ сторож
- ✓ робітник з комплексного обслуговування й ремонту будинків
- ✓ машиніст (кочегар) котельної
- ✓ електрогазозварник



✓ Жінки

- ✓ продавець продовольчих товарів
- ✓ машиніст котлів
- ✓ прибиральник службових приміщень
- ✓ продавець непродовольчих товарів
- ✓ продавець - консультант
- ✓ підсобний робітник
- ✓ укладальник – пакувальник
- ✓ молодша медична сестра (молодший медичний брат) (санітарка, санітарка-прибиральниця та ін.)
- ✓ апаратник хімвдоочищення
- ✓ кухар