



**ПОПИТ ТА ПРОПОЗИЦІЯ  
НА ЗАРЕЄСТРОВАНОМУ  
РИНКУ ПРАЦІ  
У СІЧНІ 2024 РОКУ**

[www.don.dcz.gov.ua](http://www.don.dcz.gov.ua)

## Попит та пропозиція на зареєстрованому ринку праці у січні 2024 року

Протягом січня 2024 року роботодавці проінформували центри зайнятості про наявність **1,0 тис. вакансій**.

Структура вакансій за видами економічної діяльності була наступною: 15,4% вакансій пропонувалися в оптовій та роздрібній торгівлі; 11,8% – у добувній промисловості; 9,7% - у сфері охорони здоров'я; 9,4% - у сфері адміністративного обслуговування; 8,9% – на підприємствах переробної промисловості та 8,8% – у водопостачанні; каналізації .

У професійному розрізі, найбільше вакансій пропонувалося для працевлаштування: некваліфікованих працівників (21,8%); кваліфікованих робітників з інструментом (18,5%); працівників сфери торгівлі та послуг (16,3%); робітників з обслуговування, експлуатації устаткування та машин (11,3%); фахівців (10,3%) та професіоналів (9,3%) .

Станом на 1 лютого 2024 року загальна кількість вакансій, зареєстрованих в Донецькій обласній службі зайнятості, становила **415 одиниць**.

За видами економічної діяльності, більшість вакансій налічувалася у добувній промисловості (15,1%); у оптовій та роздрібній торгівлі (14,4%); в охороні здоров'я (13,7%); у сфері державного управління й оборони (11,0%); на підприємствах переробної промисловості (10,4%); у водопостачанні; каналізації (9,0%) та у сфері транспорту (5,7%).

За професійними групами: найбільше вакансій подано для працевлаштування:

- **кваліфікованих робітників з інструментом – 18,4%** всіх поданих вакансій (прохідник, слюсар-сантехнік, слюсар-ремонтник, гірник підземний, гірник очисного забою, електрослюсар підземний);
- **працівників сфери торгівлі та послуг – 15,7%** (продавець продовольчих/непродовольчих товарів, молодша медична сестра (молодший медичний брат) (санітарка та ін.), соціальний робітник, кухар, бариста);
- **некваліфікованих працівників – 15,1%** (сторож, робітник з благоустрою, прибиральник територій, прибиральник службових приміщень, підсобний робітник, вантажник, двірник, монтажник);
- **професіоналів – 12,7%** (лікар (різна спеціалізація), судовий експерт, юрисконсульт, економіст, бібліотекар, спеціаліст державної служби (місцевого самоврядування));
- **робітників з обслуговування, експлуатації устаткування та машин – 12,7%** (водій автотранспортних засобів, машиніст (кочегар) котельної, машиніст конвеєра, машиніст розфасувально-пакувальних машин, машиніст підземних установок, розподільувач робіт);
- **фахівців – 12,0%** (фахівець, бухгалтер, сестра медична (брат медичний) стаціонару, технік лаборант, технік з автоматизації виробничих процесів).

## Попит та пропозиція на зареєстрованому ринку праці у січні 2024 року

У січні 2024 року послугами Донецької обласної служби зайнятості скористалися **5,4 тис. зареєстрованих безробітних.**

За видами економічної діяльності, серед безробітних, які мали професійний досвід, 17,3% працювали на підприємствах переробної промисловості; 14,8% - у оптовій та роздрібній торгівлі; 13,9% - у державному управлінні й соціальному страхуванні; 9,4% - у добувній промисловості та 7,5% - у сфері адміністративного обслуговування.

За професійними групами, серед зареєстрованих безробітних переважають представники найпростіших професій (21,4%); працівники сфери торгівлі та послуг (19,8%); робітники з обслуговування, експлуатації устаткування та машин (13,5%); кваліфіковані робітники з інструментом (12,8%); фахівці (8,8%).

Станом на 1 лютого 2024 року послуги Донецької обласної служби зайнятості отримували **4,7 тис. зареєстрованих безробітних**, що на 30,2% менше, ніж на відповідну дату минулого року.

За статтю: у загальній кількості зареєстрованих безробітних, чоловіки становили – 1,3 тис. осіб (або 28,3%), жінки – 3,4 тис. осіб (або 71,7%).

За віковими групами: 18,5% зареєстрованих безробітних були у віці до 35 років; 26,9% – у віці від 35 до 44 років; 34,3% – у віці від 45 до 54 років; 20,3% – понад 55 років.

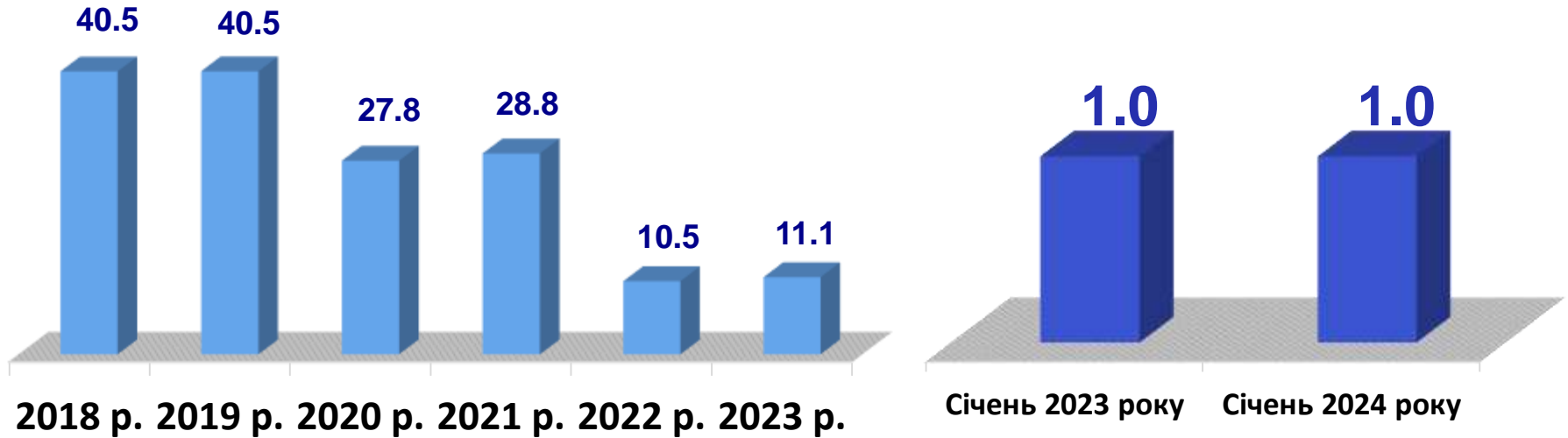
За освітою: 42,3% зареєстрованих безробітних мали вищу освіту, 43,1% – професійну (професійно-технічну) освіту, 14,6% – загальну середню освіту.

Найбільша нестача вакансій спостерігалася для представників таких професій: для 394 безробітних продавців є 16 вакансій; для 101 безробітного продавця-консультанта є 3 вакансії; для 87 безробітних водіїв є 9 вакансій; для 81 безробітної молодшої медичної сестри (молодшого медичного брата) (санітарки та ін.) є 9 вакансій; для 76 безробітних кухарів є 4 вакансії; для 72 безробітних бухгалтерів є 8 вакансій; для 59 безробітних охоронників є 2 вакансії; для 45 безробітних листонош (поштарів) є 2 вакансії; для 42 безробітних слюсарів-ремонтників є 6 вакансій.

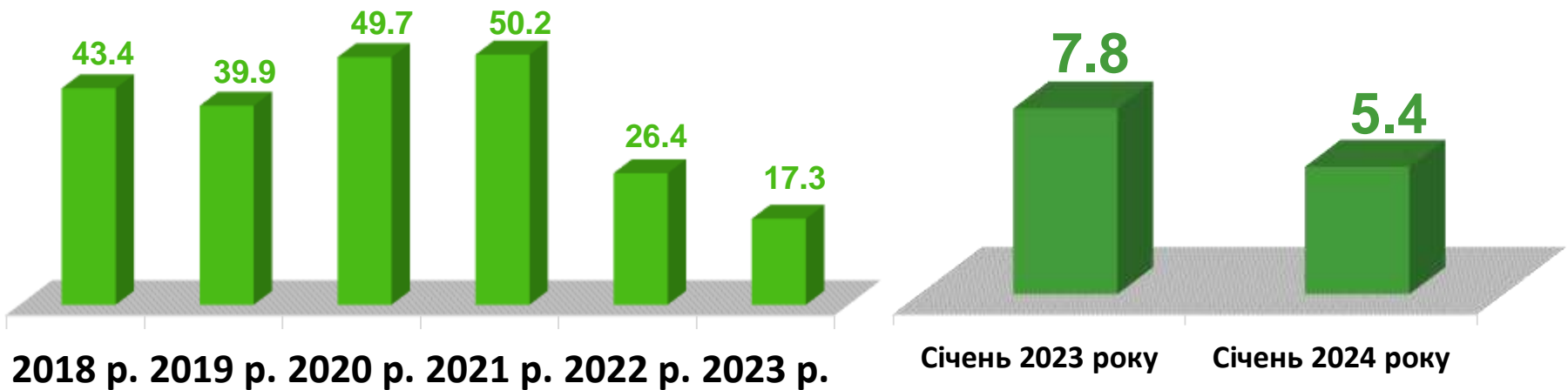
Нестача кадрів спостерігалася серед представників таких професій: менеджер (управитель) з постачання; черговий (інші установи, підприємства, організації); прохідник; судовий експерт; лікар-терапевт; лікар-хірург; лікар-рентгенолог; технік-лаборант; лікар-акушер-гінеколог; лікар-гастроентеролог; лікар-анестезіолог; лікар-психіатр; лікар-ортопед-травматолог; лікар фізичної та реабілітаційної медицини; менеджер (управитель); інженер-програміст; викладач закладу фахової передвищої освіти; вчитель-реабілітолог; уповноважений з антикорупційної діяльності; технік з автоматизації виробничих процесів; помічник дільничного офіцера поліції; оператор сейсмопрогнозу; тесляр; коваль-штампувальник; гірничомонтажник підземний; різальник металу на ножицях і пресах; гравер; оператор технологічних установок.



### Кількість вакансій, тис. одиниць

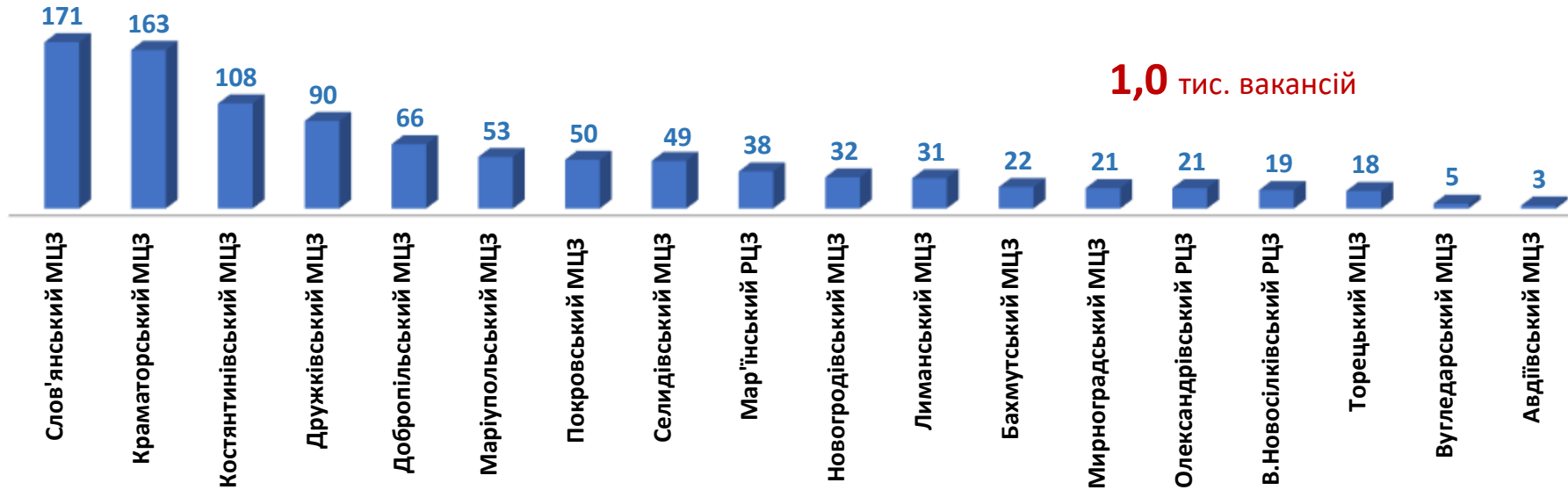


### Чисельність безробітних, тис. осіб

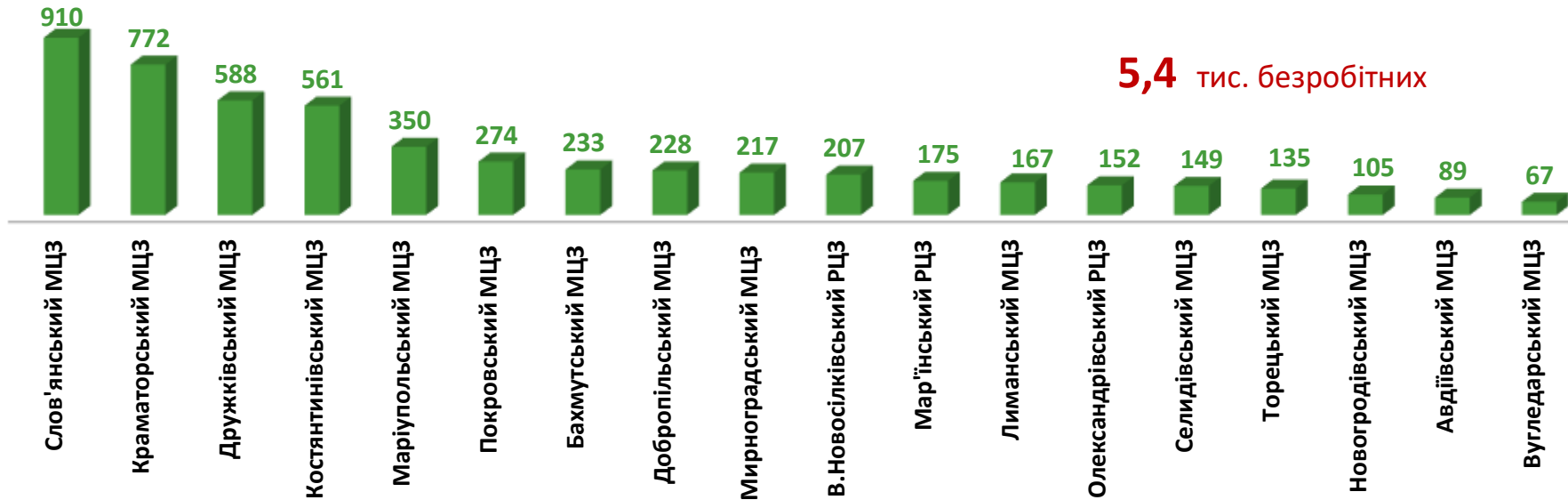




### Кількість вакансій по міських та районних ЦЗ, одиниць



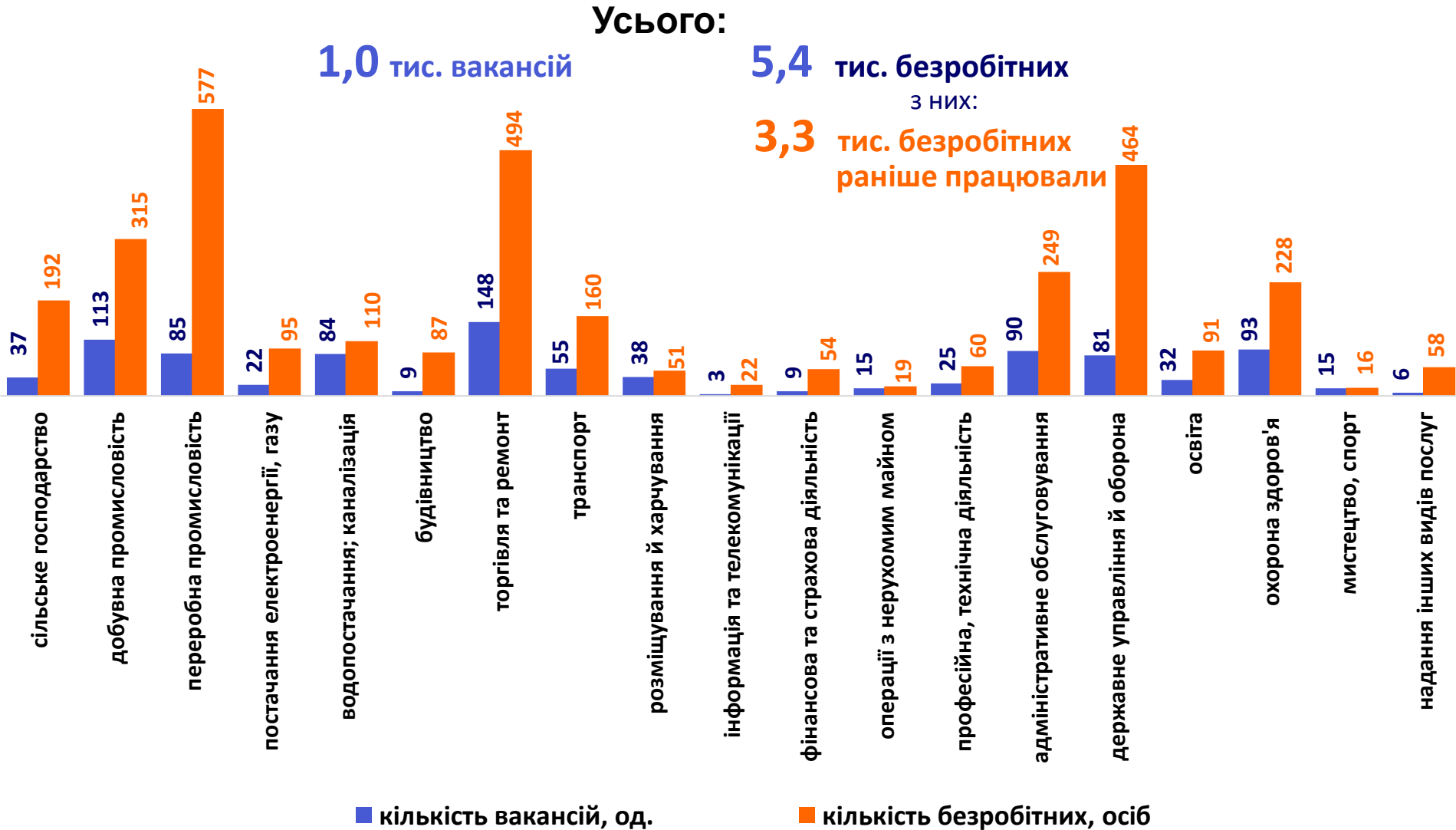
### Чисельність безробітних по міських та районних ЦЗ, осіб





### Кількість вакансій та чисельність безробітних

#### За видами економічної діяльності



### Чисельність безробітних за статтю

(за статтю та видами економічної діяльності підприємств, на яких вони раніше працювали)



**1,6** тис. чоловіків

з них:

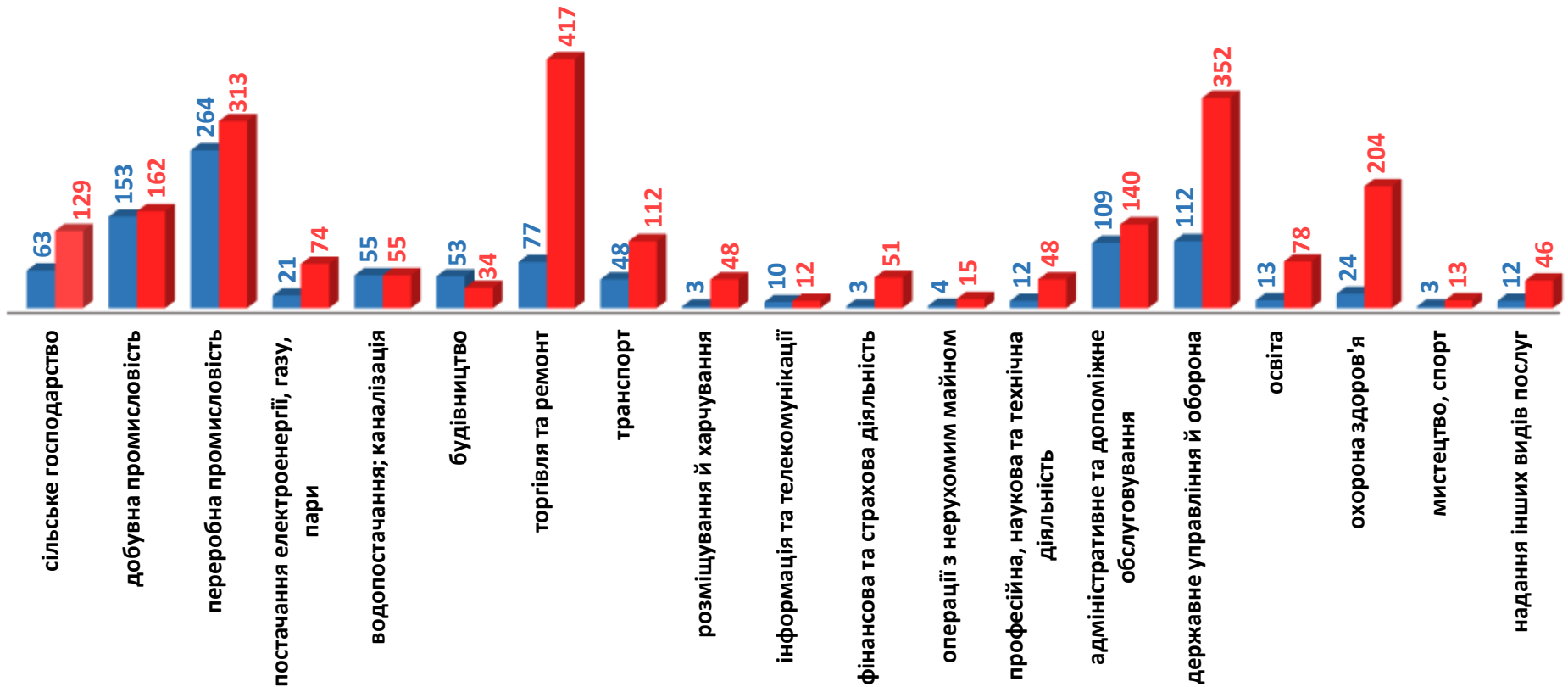
**1,0** тис. чоловіків  
раніше працювали



**3,8** тис. жінок

з них:

**2,3** тис. жінок  
раніше працювали





### Структура вакансій, % (за видами економічної діяльності)



### Структура безробітних, % (за видами економічної діяльності, на яких вони раніше працювали)







## Кількість вакансій та чисельність безробітних за окремими видами переробної промисловості

Усього переробна промисловість:

**85** вакансій

**577** безробітних були зайнятими у переробній промисловості



### Чисельність безробітних за статтю

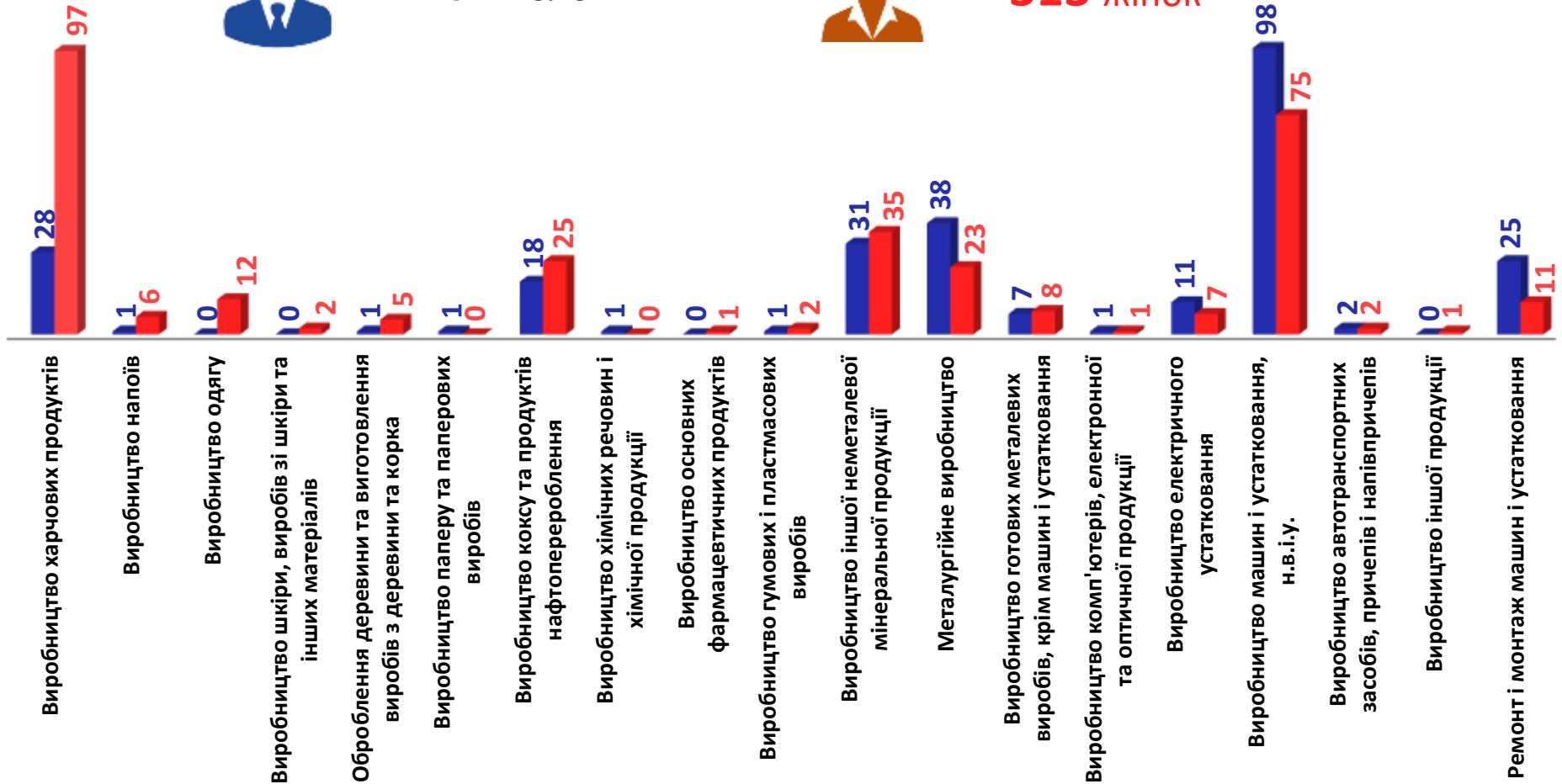
(за статтю та окремими видами переробної промисловості підприємств, на яких вони раніше працювали)



**264** чоловіки



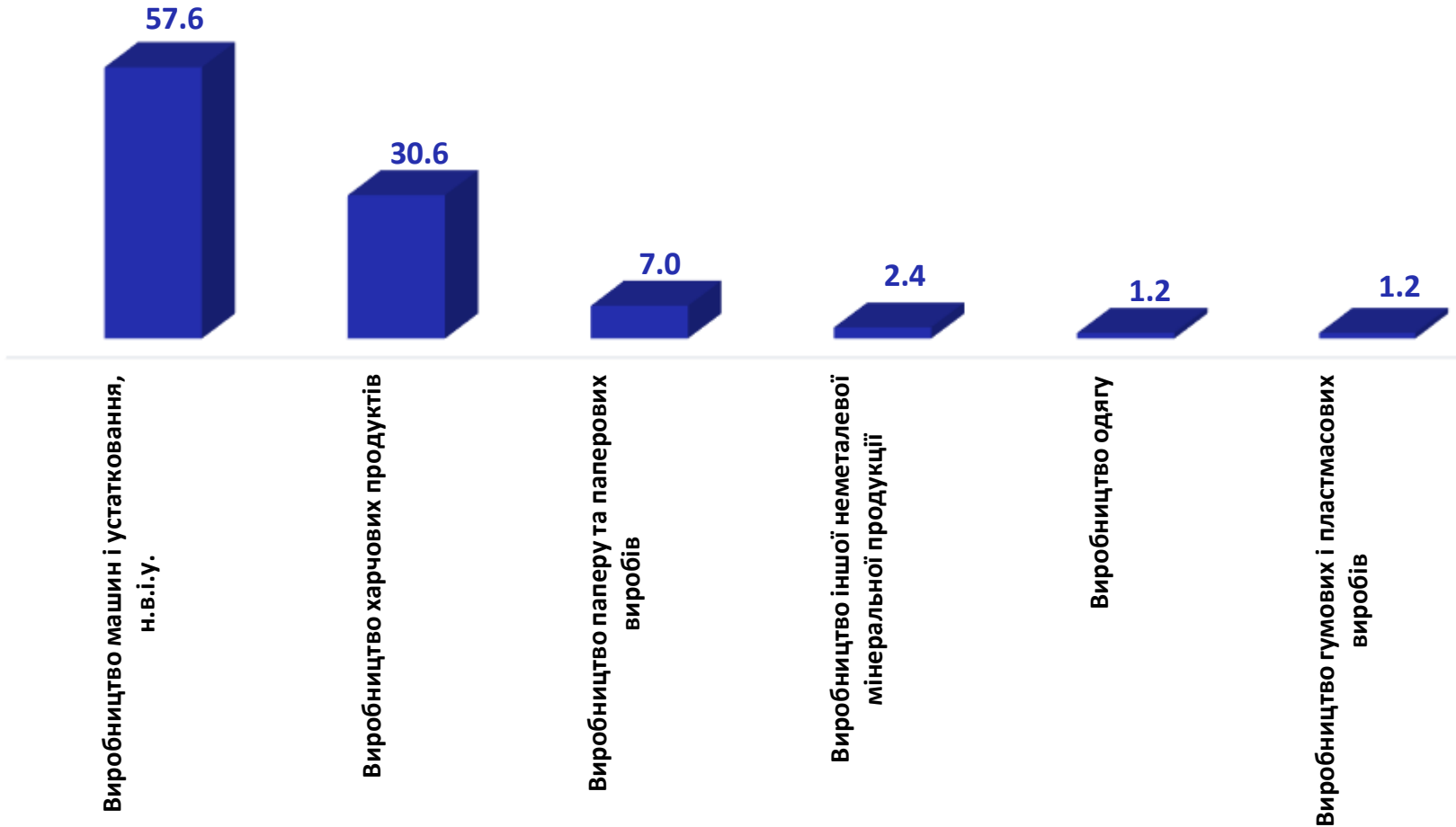
**313** жінок





### Структура вакансій за видами переробної промисловості, %

**85** вакансій  
у переробній промисловості





### Структура безробітних за видами переробної промисловості, %

**577** безробітних  
були зайнятими  
у переробній промисловості



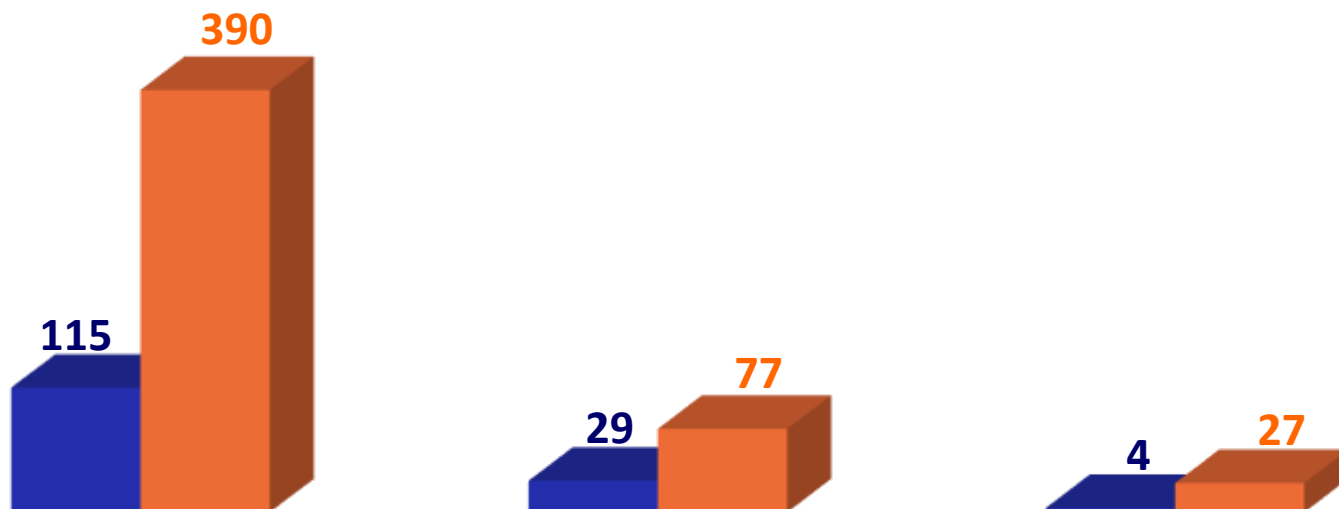


**Кількість вакансій та чисельність безробітних  
за видами оптової та роздрібної торгівлі**

**Усього:**

**148** вакансій

**494** безробітних



Роздрібна торгівля, крім торгівлі автотранспортними засобами

Оптова торгівля, крім торгівлі автотранспортними засобами та мотоциклами

Оптова та роздрібна торгівля автотранспортними засобами та мотоциклами, їх ремонт

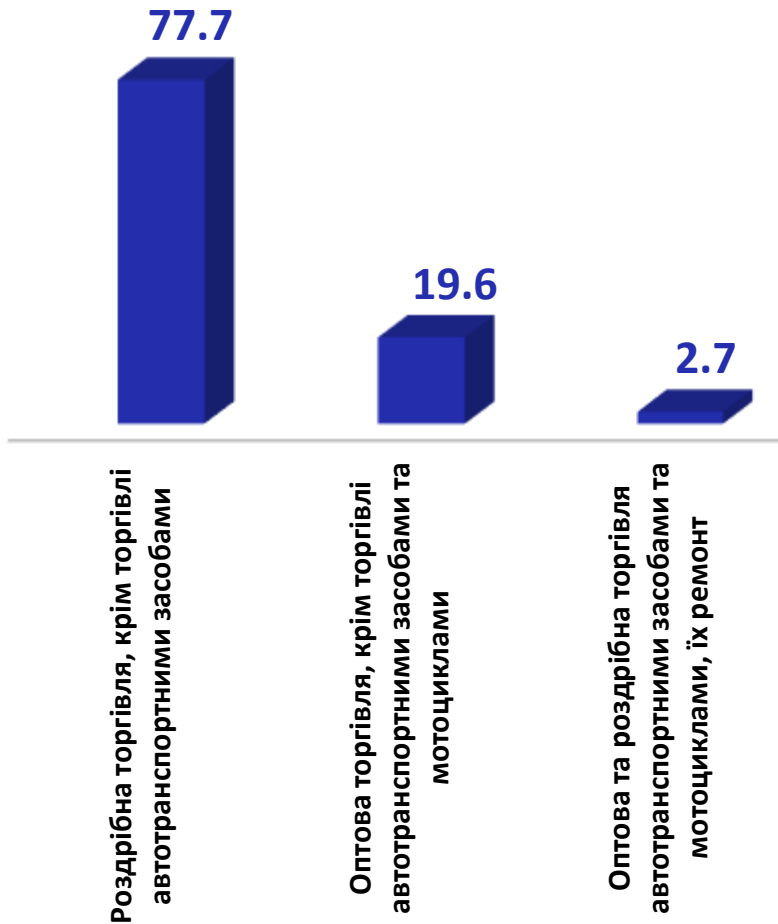
■ Кількість вакансій, одиниць

■ Чисельність безробітних, осіб



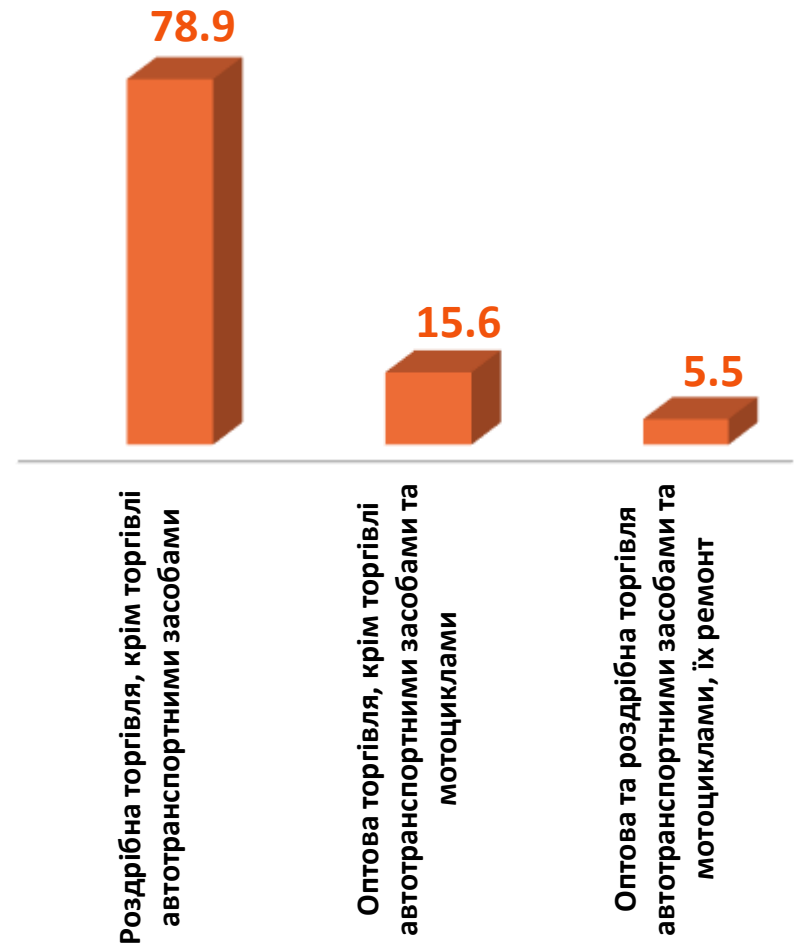
### Структура вакансій за видами оптової та роздрібної торгівлі, %

148 вакансій



### Структура безробітних за видами оптової та роздрібної торгівлі, %

494 безробітних



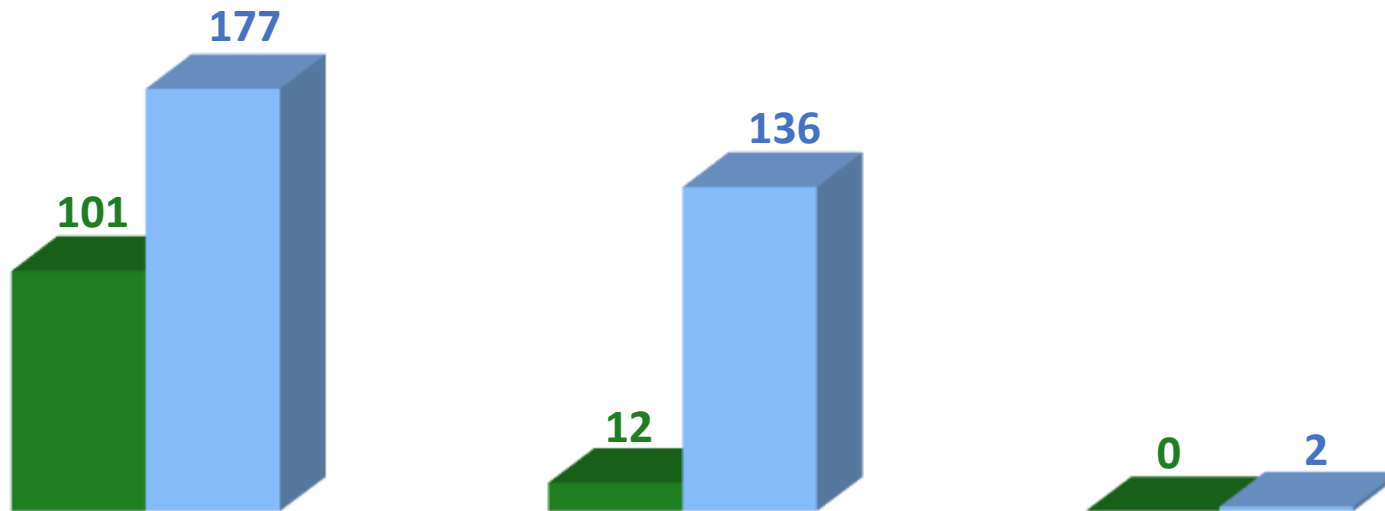


**Кількість вакансій та чисельність безробітних  
у сфері добувної промисловості і розробленні кар'єрів**

**Усього:**

**113** вакансій

**315** безробітних



Добування кам'яного та бурого вугілля

Добування інших корисних копалин та розроблення кар'єрів

Добування металевих руд

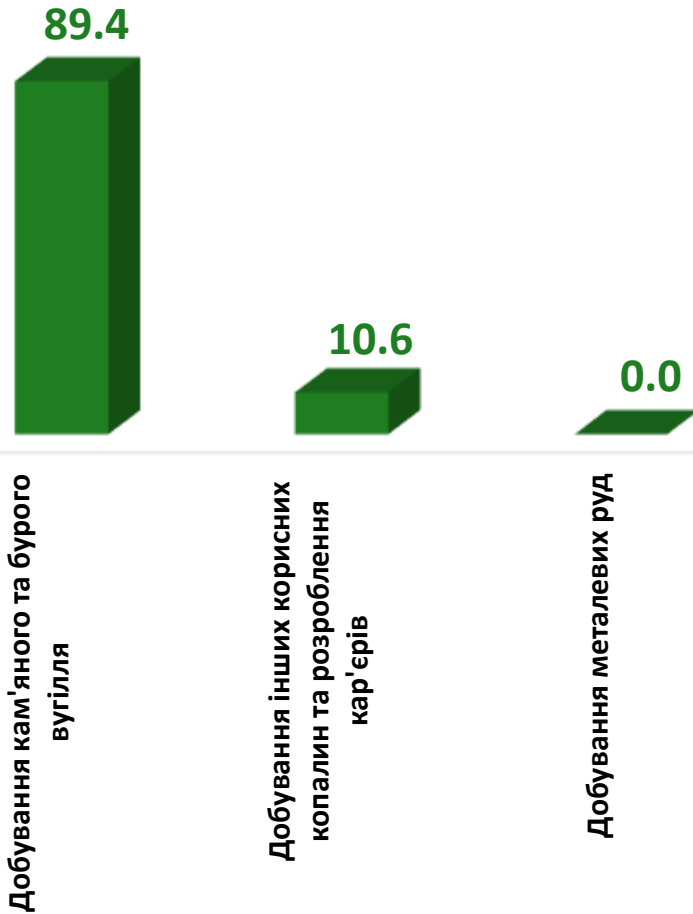
■ кількість вакансій, одиниць

■ чисельність безробітних, осіб



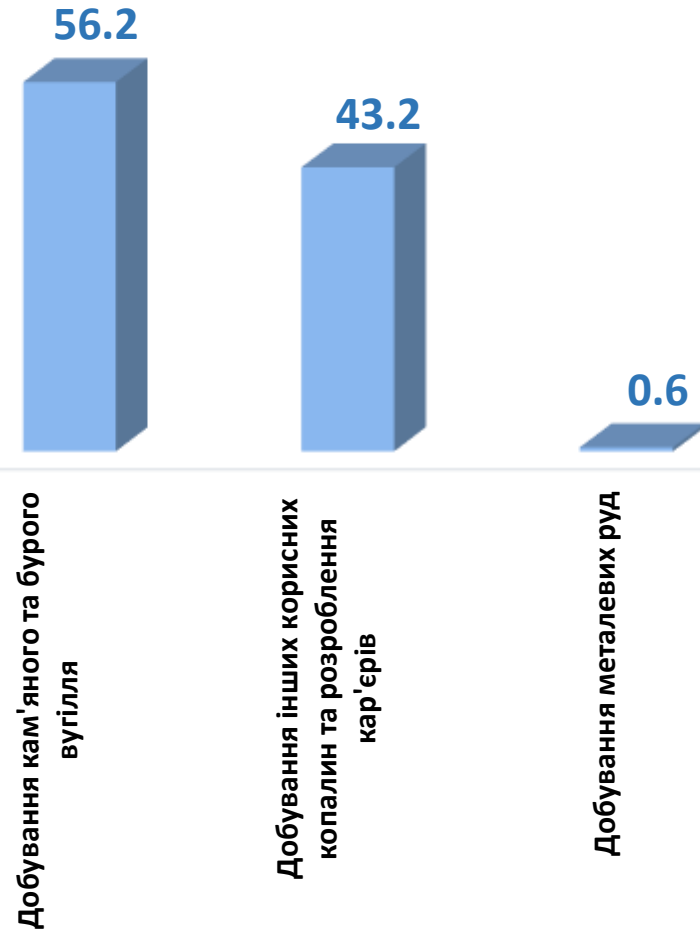
### Структура вакансій, % у сфері добувної промисловості і розробленні кар'єрів

**113 вакансії**



### Структура безробітних, % у сфері добувної промисловості і розробленні кар'єрів

**315 безробітних**







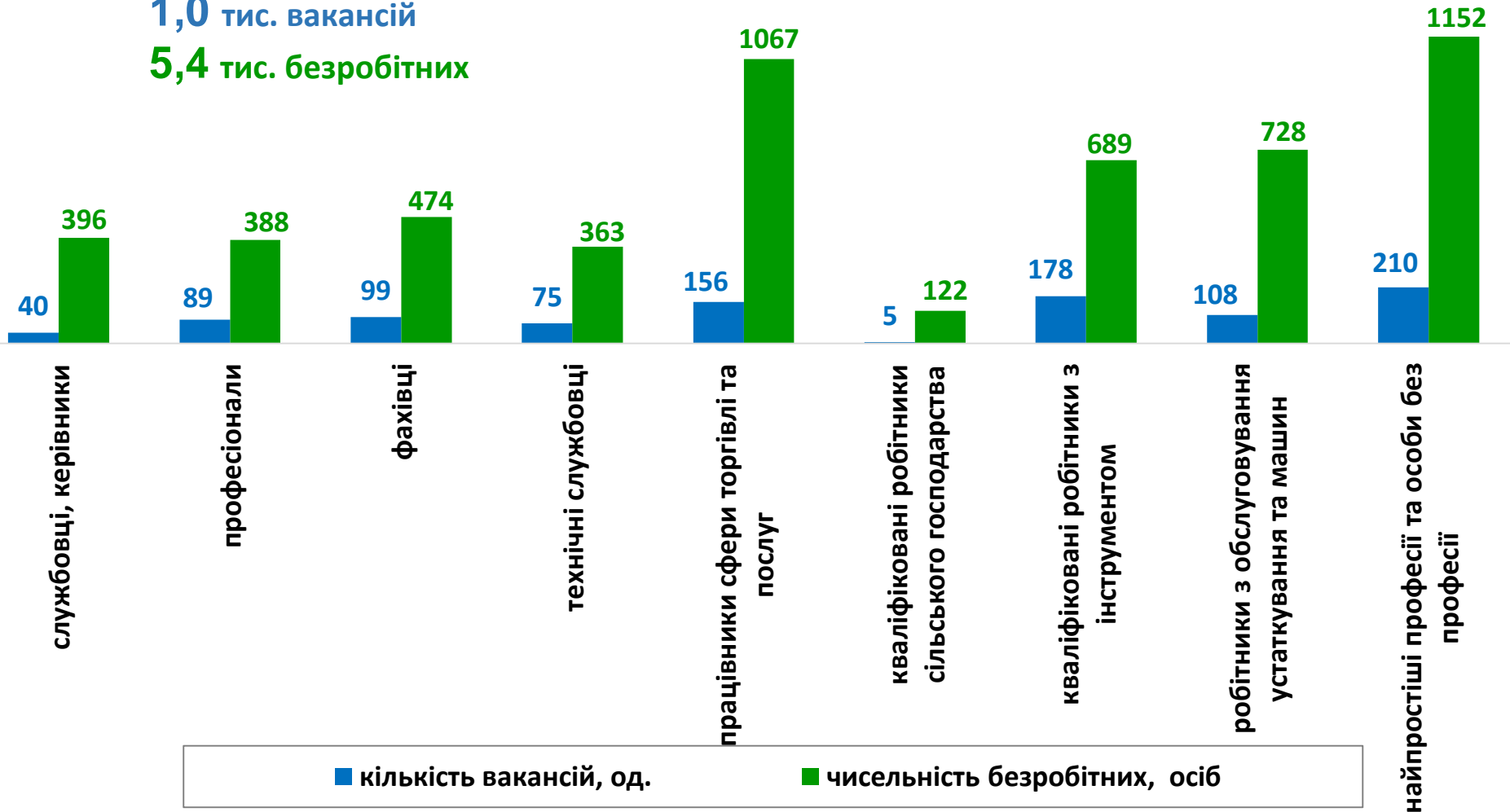
## Кількість вакансій та чисельність безробітних

### За професійними групами

Усього:

1,0 тис. вакансій

5,4 тис. безробітних



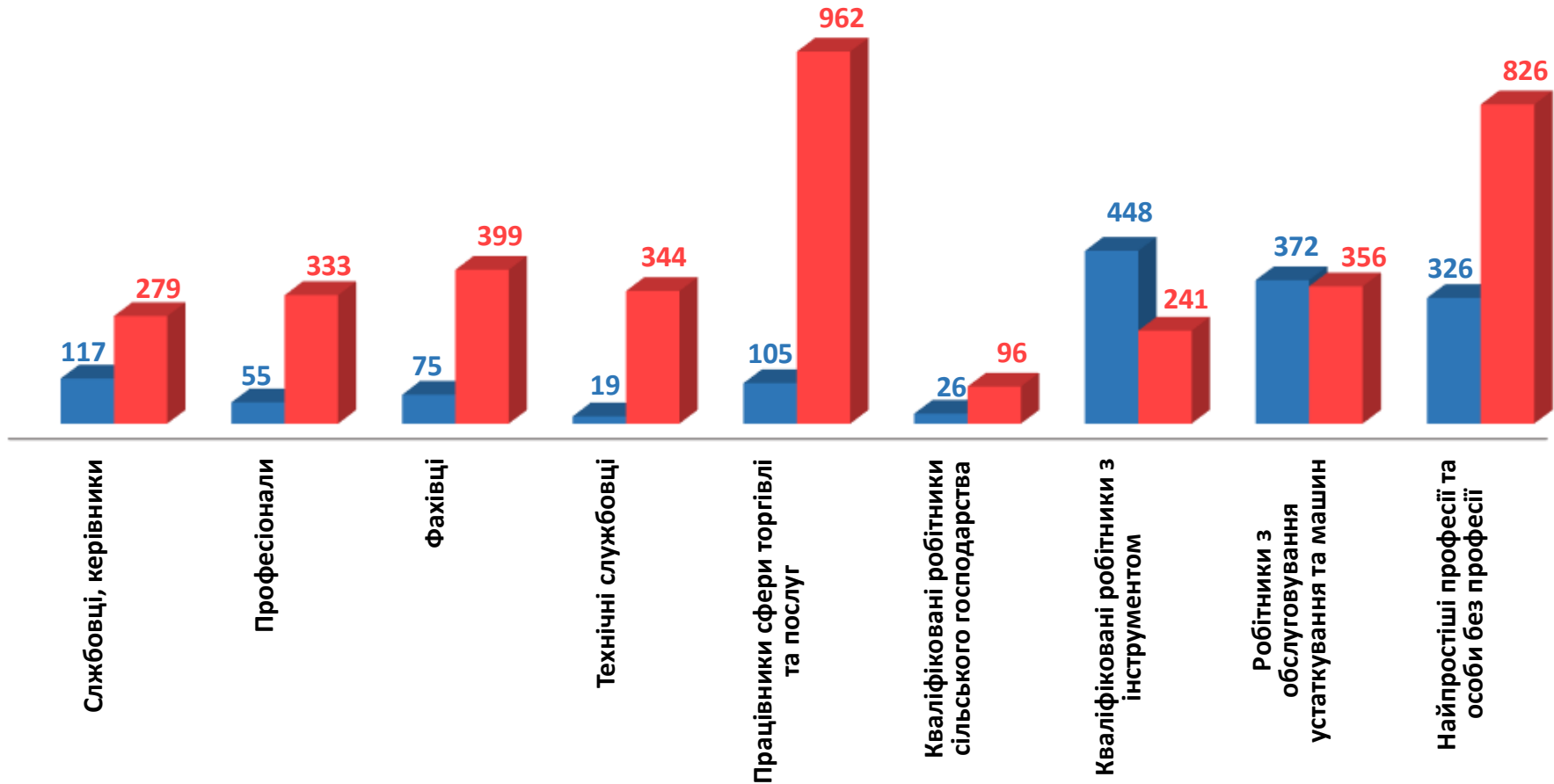
## Чисельність безробітних за статтю (за статтю та професійними групами)



**1,6** тис. чоловіків



**3,8** тис. жінок



### Структура вакансій за професійними групами, %



### Структура безробітних за професійними групами, %





Структура працевлаштованих, %

За видами економічної діяльності



За професійними групами



**Структура працевлаштованих безробітних, %  
за статтю та видами економічної діяльності**



ЧОЛОВІКИ



ЖІНКИ





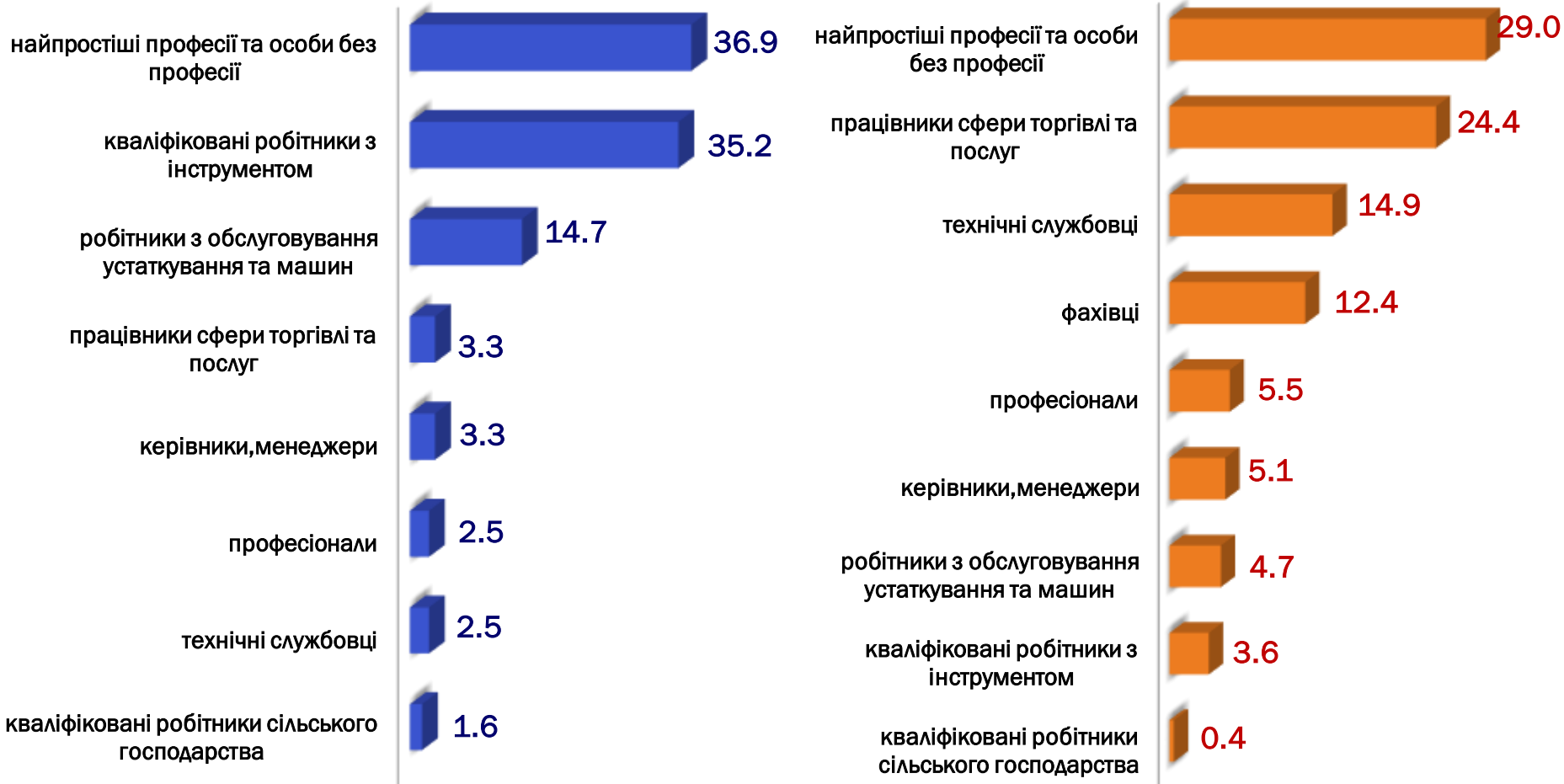
**Структура працевлаштованих безробітних, %**  
за статтю та професійними групами



ЧОЛОВІКИ



ЖІНКИ



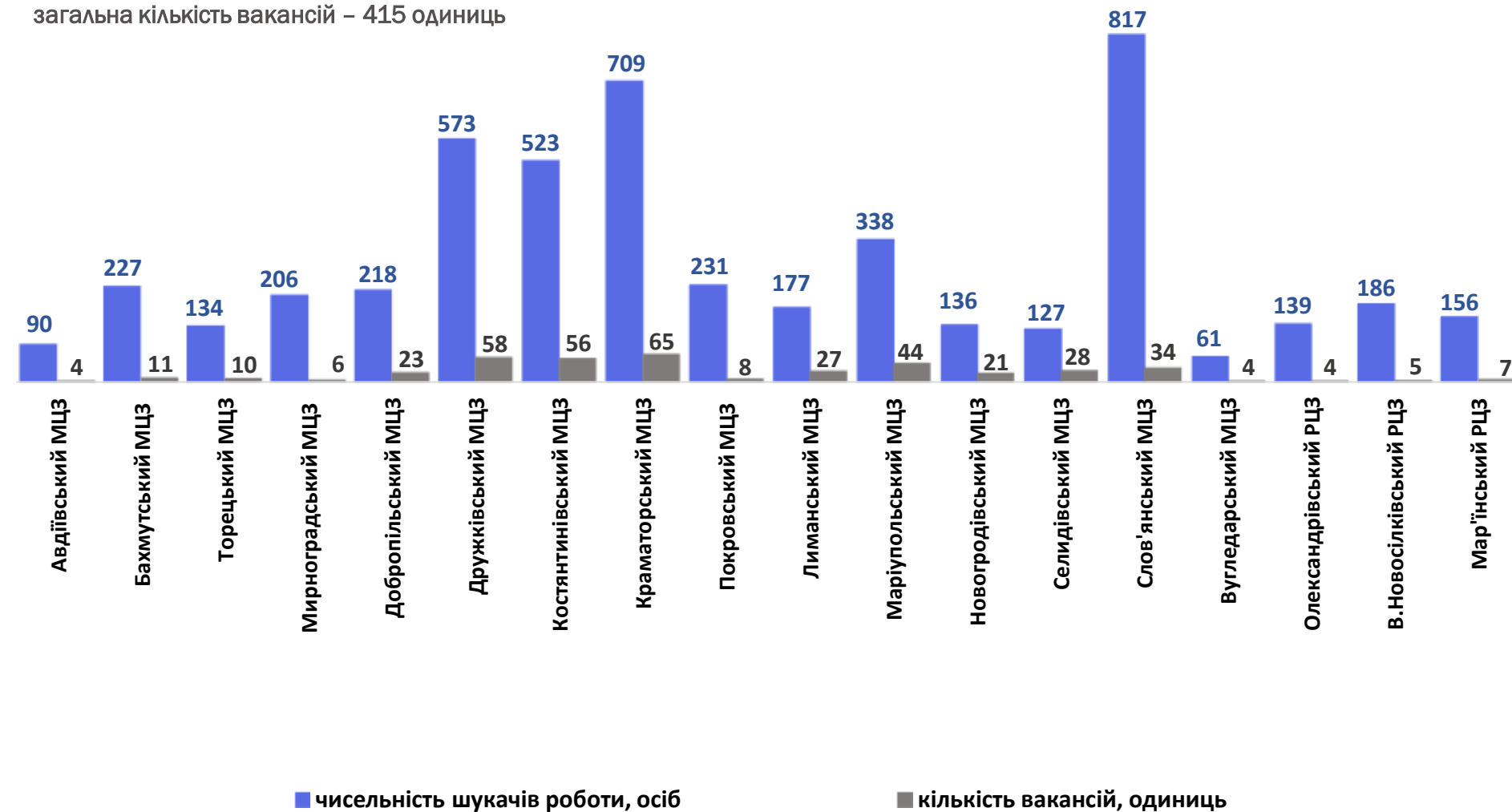


### Чисельність шукачів роботи та кількість вакансій станом на 1 лютого 2024 року

#### Донецька область:

чисельність шукачів роботи – 5,0 тис. осіб

загальна кількість вакансій – 415 одиниць





## Професії, за якими кількість вакансій є найбільшою, станом на 1 лютого 2024 року за професійними групами **ТОП-10**

### • Керівники, менеджери

- менеджер (управитель) з постачання
- завідувач сектору
- головний бухгалтер
- менеджер (управитель)
- заступник директора
- начальник відділу
- начальник відділу поштового зв'язку
- начальник відділу (місцеві органи державної влади, місцевого самоврядування)
- керуючий магазином
- менеджер (управитель) із збуту

### • Професіонали, фахівці

- лікар (різні спеціалізації)
- спеціаліст державної служби (місцевого самоврядування)
- судовий експерт
- економіст
- юрисконсульт
- фахівець
- бухгалтер
- сестра медична (брат медичний)
- технік-лаборант
- технік з автоматизації виробничих процесів





## Професії, за якими кількість вакансій є найбільшою, станом на 1 лютого 2024 року за професійними групами **ТОП-10**

### Технічні службовці

- касир торговельного залу
- черговий (інші установи, підприємства, організації)
- адміністратор
- оператор комп'ютерного набору
- секретар
- листоноша (поштар)
- сестра-господиня
- службовець на складі (комірник)

### Працівники сфери торгівлі та послуг

- продавець продовольчих товарів
- молодша медична сестра (молодший медичний брат) (санітарка та ін.)
- кухар
- соціальний робітник
- продавець непродовольчих товарів
- бариста
- продавець-консультант
- охоронник
- стрілець
- помічник дільничного офіцера поліції



## Професії, за якими кількість вакансій є найбільшою, станом на 1 лютого 2024 року за професійними групами **ТОП-10**

### Кваліфіковані робітники сільського господарства

- озеленювач
- вальник лісу

### Кваліфіковані робітники з інструментом

- прохідник
- слюсар-сантехнік
- слюсар-ремонтник
- гірник підземний
- гірник очисного забою
- слюсар аварійно-відновлювальних робіт
- слюсар з механоскладальних робіт
- електрослюсар підземний
- робітник з комплексного обслуговування й ремонту будинків
- електрозварник на автоматичних та напівавтоматичних машинах



## Професії, за якими кількість вакансій є найбільшою, станом на 1 лютого 2024 року за професійними групами **ТОП-10**

### Робітники з обслуговування устаткування

- водій автотранспортних засобів
- машиніст (кочегар) котельної
- машиніст конвеєра
- машиніст розфасувально-пакувальних машин
- машиніст підземних установок
- розподільувач робіт
- машиніст гірничих виїмкових машин
- машиніст установок збагачення та брикетування
- оператор технологічних установок
- оператор котельні

### Найпростіші професії

- сторож
- робітник з благоустрою
- прибиральник територій
- прибиральник службових приміщень
- підсобний робітник
- вантажник
- дворник
- монтажник
- кухонний робітник
- черговий по гуртожитку



### Професії, по яких чисельність безробітних є найбільшою, станом на 1 лютого 2024 року

#### ТОП-20

✓ продавець продовольчих товарів

✓ прибиральник службових приміщень

✓ підсобний робітник

✓ робітник з благоустрою

✓ продавець непродовольчих товарів

✓ продавець-консультант

✓ сторож

✓ водій автотранспортних засобів

✓ молодша медична сестра (молодший медичний брат) (санітарка та ін.)

✓ укладальник-пакувальник

✓ кухар

✓ бухгалтер

✓ охоронник

✓ робітник з комплексного прибирання та утримання будинків з прилеглими територіями

✓ фахівець

✓ двірник

✓ вантажник

✓ листоноша (поштар)

✓ слюсар-ремонтник

✓ сестра медична (брат медичний)

### Професії, по яких чисельність безробітних за статтю є найбільшою, станом на 1 лютого 2024 року

#### ТОП-10



#### ✓ Чоловіки

- ✓ водій автотранспортних засобів
- ✓ робітник з благоустрою
- ✓ Підсобний робітник
- ✓ охоронник
- ✓ слюсар – ремонтник
- ✓ вантажник
- ✓ вантажник
- ✓ робітник з комплексного обслуговування й ремонту будинків
- ✓ електрогазозварник
- ✓ слюсар із механоскладальних робіт



#### ✓ Жінки

- ✓ продавець продовольчих товарів
- ✓ прибиральник службових приміщень
- ✓ продавець непродовольчих товарів
- ✓ підсобний робітник
- ✓ продавець-консультант
- ✓ молодша медична сестра (молодший медичний брат) (санітарка та ін.)
- ✓ робітник з благоустрою
- ✓ кухар
- ✓ бухгалтер
- ✓ укладальник-пакувальник