



ПОПИТ ТА ПРОПОЗИЦІЯ НА ЗАРЕЄСТРОВАНОМУ РИНКУ ПРАЦІ У СІЧНІ 2021 РОКУ

www.don.dcz.gov.ua



У січні 2021 року роботодавці проінформували центри зайнятості про наявність 3,2 тис. вакансій, що на 9% менше, ніж у січні 2020 року.

Структура вакансій **за видами економічної діяльності** була наступною: 38,5% вакансій пропонувалося на підприємствах переробної промисловості; 9% – в оптовій та роздрібній торгівлі; 7,8% - в державному управлінні й обороні.

У професійному розрізі, найбільше вакансій пропонувалося для працевлаштування: кваліфікованих робітників з інструментом (27,4%); некваліфікованих працівників (16,7%); працівників сфери торгівлі та послуг (14,3%); робітників з обслуговування, експлуатації устаткування та машин (13,7%); професіоналів (9,3%); фахівців (8,8%); керівників, менеджерів (5,5%).

Станом на 1 лютого 2021 року кількість актуальних вакансій, заявлених роботодавцями до Державної служби зайнятості становила 1,9 тис. одиниць, що на 25% менше, ніж на відповідну дату минулого року.

За видами економічної діяльності, більшість вакансій налічувалася на підприємствах переробної промисловості (51,8%), оптової та роздрібно торгівлі (8%), у сфері державного управління (5,7%) та у добувній промисловості (5,1%).

За професійними групами: найбільший попит роботодавців спостерігався на кваліфікованих робітників з інструментом – 33,8% всіх поданих вакансій (слюсар-ремонтник, електромонтер, бригадир з переміщення сировини, слюсар з контрольно-вимірювальних приладів та автоматики, газорізальник, електрозварник ручного зварювання, слюсар аварійно-відбудовних робіт, електрогазозварник); некваліфікованих працівників – 17,4% (підсобний робітник, кур'єр, прибиральник службових приміщень, вантажник, двірник, комірник, робітник з благоустрою, прибиральник територій, укладальник-пакувальник, мийник посуду); робітників з обслуговування, експлуатації устаткування та машин – 14,9% (сортувальник-здавальник металу, водій, токар, токар-розточувальник, машиніст конвеєра, токар-карусельник, бригадир шихтового двору у сталеплавильному та феросплавному виробництвах,); працівників сфери торгівлі та послуг – 11,9% (продавець, охоронник, прийомоздавальник вантажу та багажу, кухар, соціальний робітник, офіціант,); професіоналів – 8,4% (вчитель, спеціаліст державної служби, економіст, провізор, фахівець із соціальної роботи, юрист).

Попит та пропозиція на зареєстрованому ринку праці у січні 2021 року



У січні 2021 року послугами Донецької обласної служби зайнятості скористалися 17,9 тис. безробітних громадян, що на 29,4% більше, ніж у січні 2020 року.

За видами економічної діяльності, серед безробітних, які мали професійний досвід, 21,2% раніше працювали на підприємствах переробної промисловості; 16,9% - у торгівлі; 13,1% – у державному управлінні й соціальному страхуванні; 10,9% - у сільському господарстві.

За професійними групами, серед зареєстрованих безробітних переважають працівники сфери торгівлі та послуг (16,8%); робітники з обслуговування, експлуатації устаткування (16,7%); керівники, менеджери (14,9%); кваліфіковані робітники з інструментом (11,6%); представники найпростіших професій (11%).

Станом на 1 лютого 2021 року послуги Донецької обласної служби зайнятості отримували **15,6 тис. зареєстрованих безробітних,** що на 28,8% більше, ніж на відповідну дату минулого року.

За статтю: у загальній кількості зареєстрованих безробітних, чоловіки становили – 6,4 тис. осіб (або 41,3%), жінки – 9,2 тис. осіб (або 58,7%).

За віковими групами: 30,8% зареєстрованих безробітних були у віці до 35 років; 30,2% – у віці від 35 до 44 років; 24,2% – у віці від 45 до 55 років; 14,8% – понад 55 років.

За освітою: 54,1% зареєстрованих безробітних мали вищу освіту, 37,4% – професійно-технічну, 8,5% – загальну середню освіту.

Суттєвим залишається дисбаланс між попитом та пропозицією робочої сили. **Станом на 1 лютого 2021 року,** в середньому по області, **на одне вільне робоче місце претендувало 8 безробітних** (на 1 лютого 2020 року – 8 осіб).

Найбільша невідповідність попиту на робочу силу та її пропозиції у професійно-кваліфікаційному розрізі спостерігалася серед службовців та керівників (28 осіб), кваліфікованих робітників сільського господарства (на 1 вакансію претендували 27 осіб), технічних службовців (25 осіб); фахівців (13 осіб).

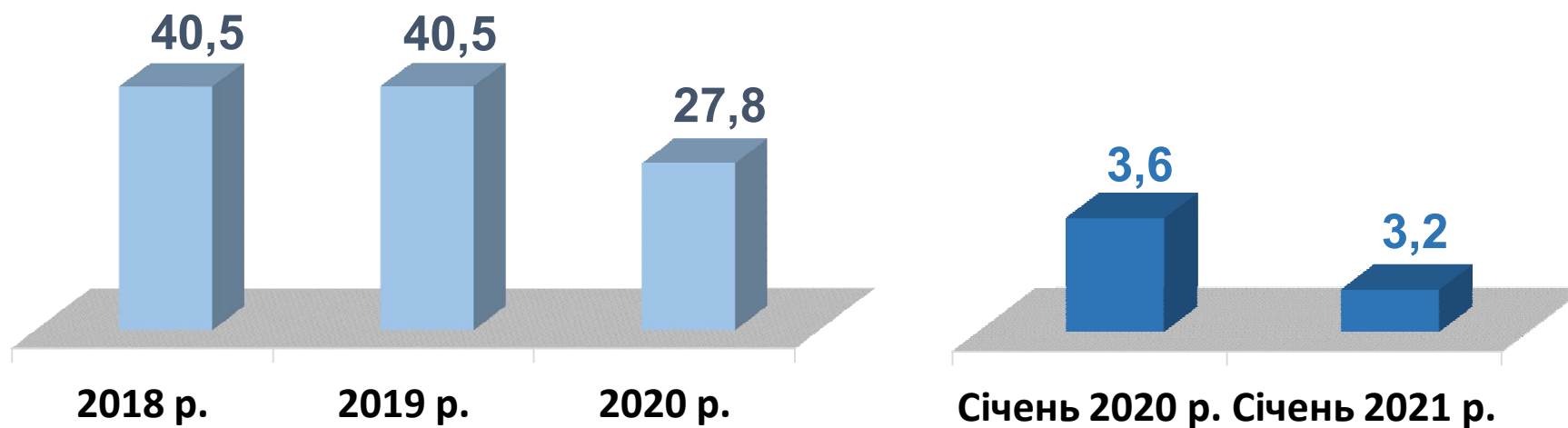
Найбільших труднощів з працевлаштуванням зазнають представники таких професій: продавець, водій, бухгалтер, тракторист, охоронник, кухар. Наприклад: для 1,0 тис. безробітних продавців є 76 вакансії; для 583 безробітних водіїв автотранспортних засобів на сьогодні є 30 вакансій; для 351 безробітного бухгалтера є 30 вакансій; для 311 безробітних трактористів на сьогодні є 4 вакансії; для 203 безробітних кухарів на сьогодні є 17 вакансій.

Нестача кадрів спостерігалася серед представників таких професій: електромонтерів з ремонту та обслуговування електроустаткування, слюсарів-ремонтників, сортувальників-здавальників металу, бригадирів з переміщення сировини, токарів-розточувальників, кур'єрів.

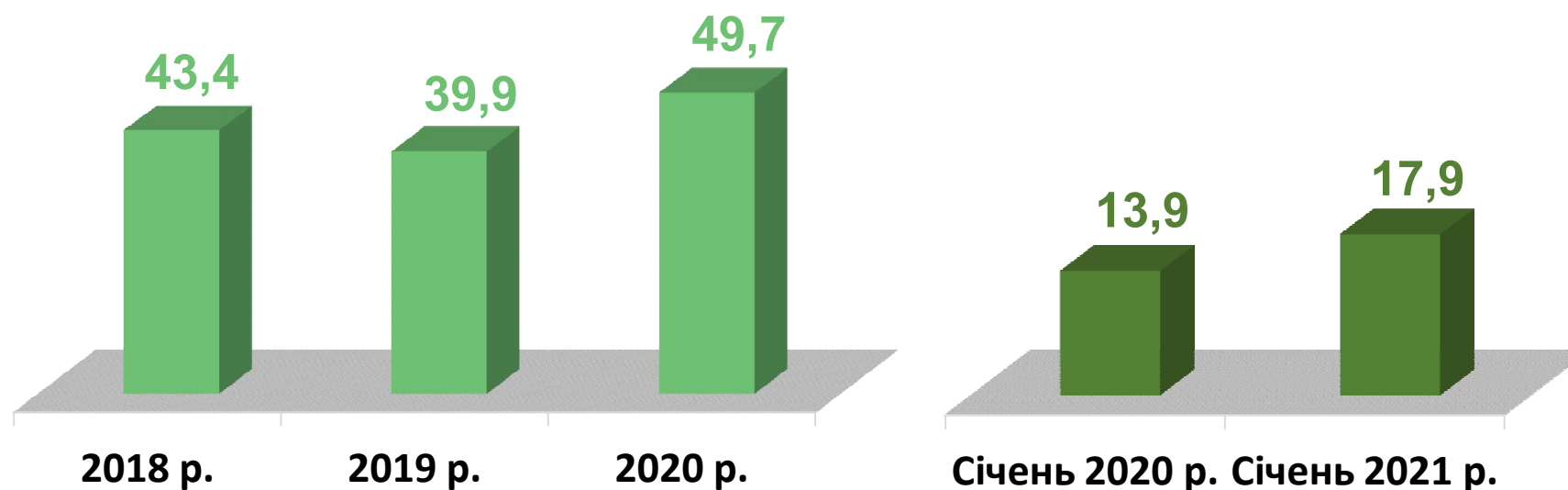


Попит та пропозиція на зареєстрованому
ринку праці у січні 2021 року

Кількість вакансій, тис. одиниць



Кількість безробітних, тис. осіб





Попит та пропозиція на зареєстрованому
ринку праці у січні 2021 року

Кількість вакансій по міських та районних ЦЗ, одиниць

3,2 тис. вакансій у січні 2021 року



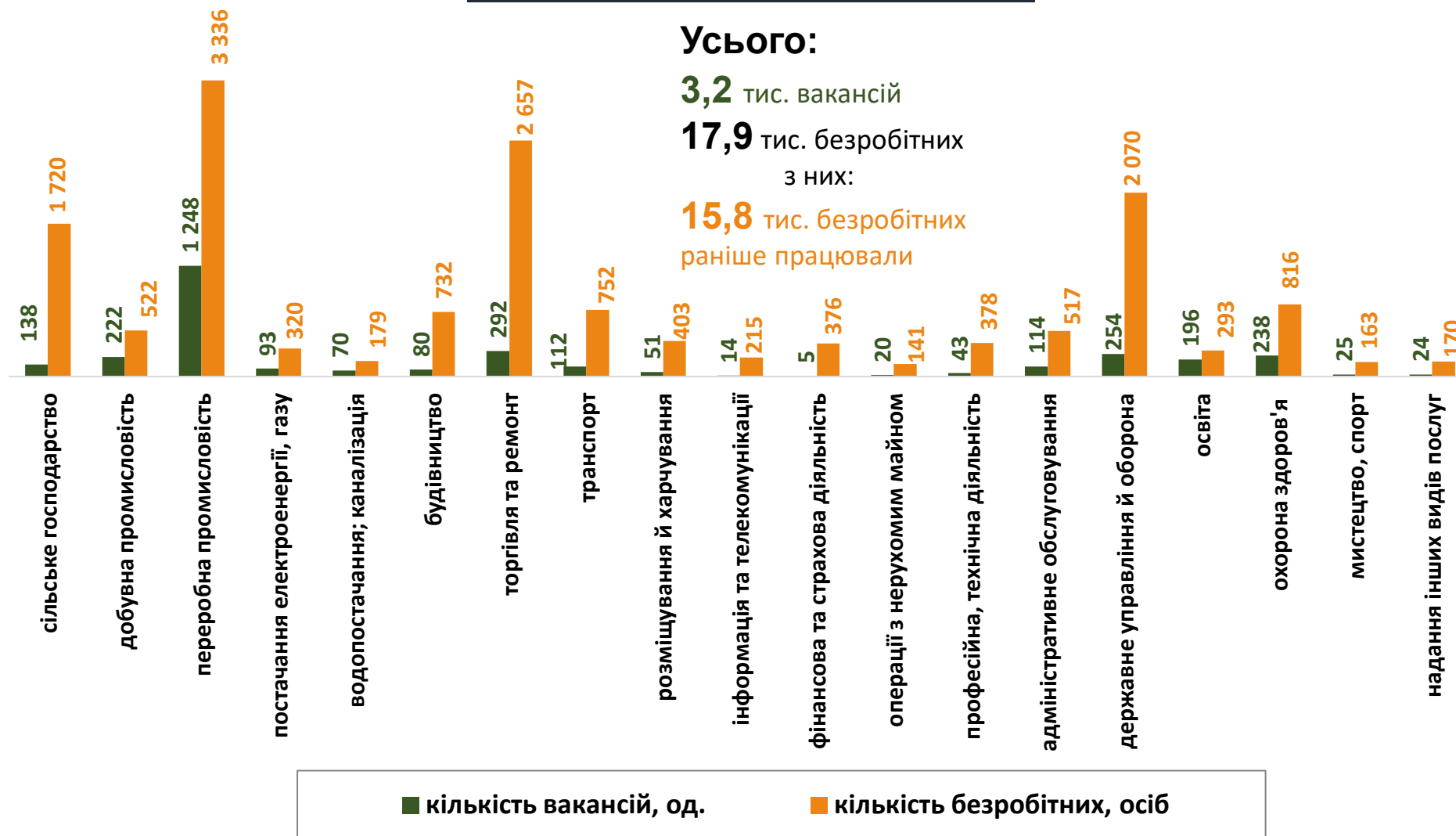
Кількість безробітних по міських та районних ЦЗ, осіб

17,9 тис. безробітних у січні 2021 року



Кількість вакансій та кількість безробітних

За видами економічної діяльності



Кількість безробітних за статтю

(за статтю та видами економічної діяльності підприємств, на яких вони раніше працювали)



7,2 тис. чоловіків

з них:

6,6 тис. чоловіків

раніше працювали

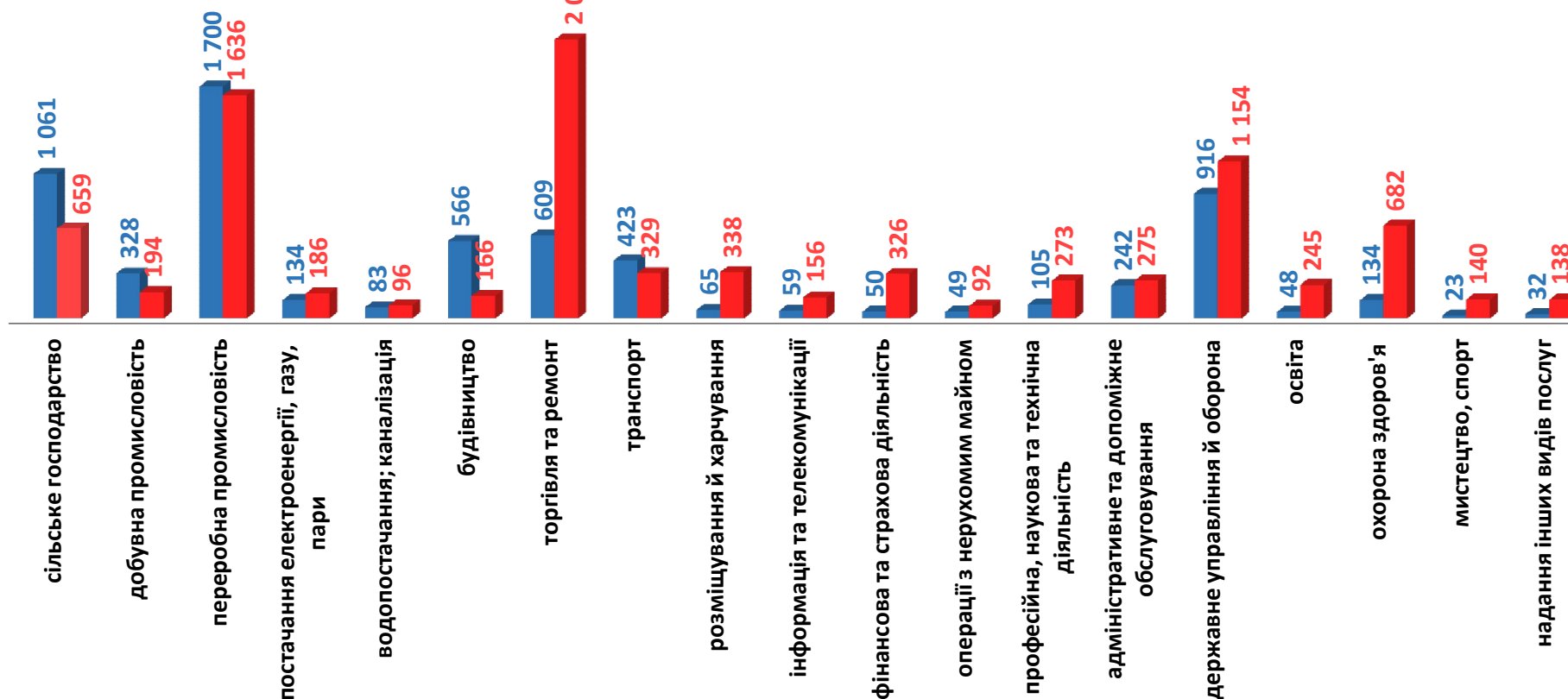


10,7 тис. жінок

з них:

9,1 тис. жінок

раніше працювали





Попит та пропозиція на зареєстрованому ринку праці у січні 2021 року

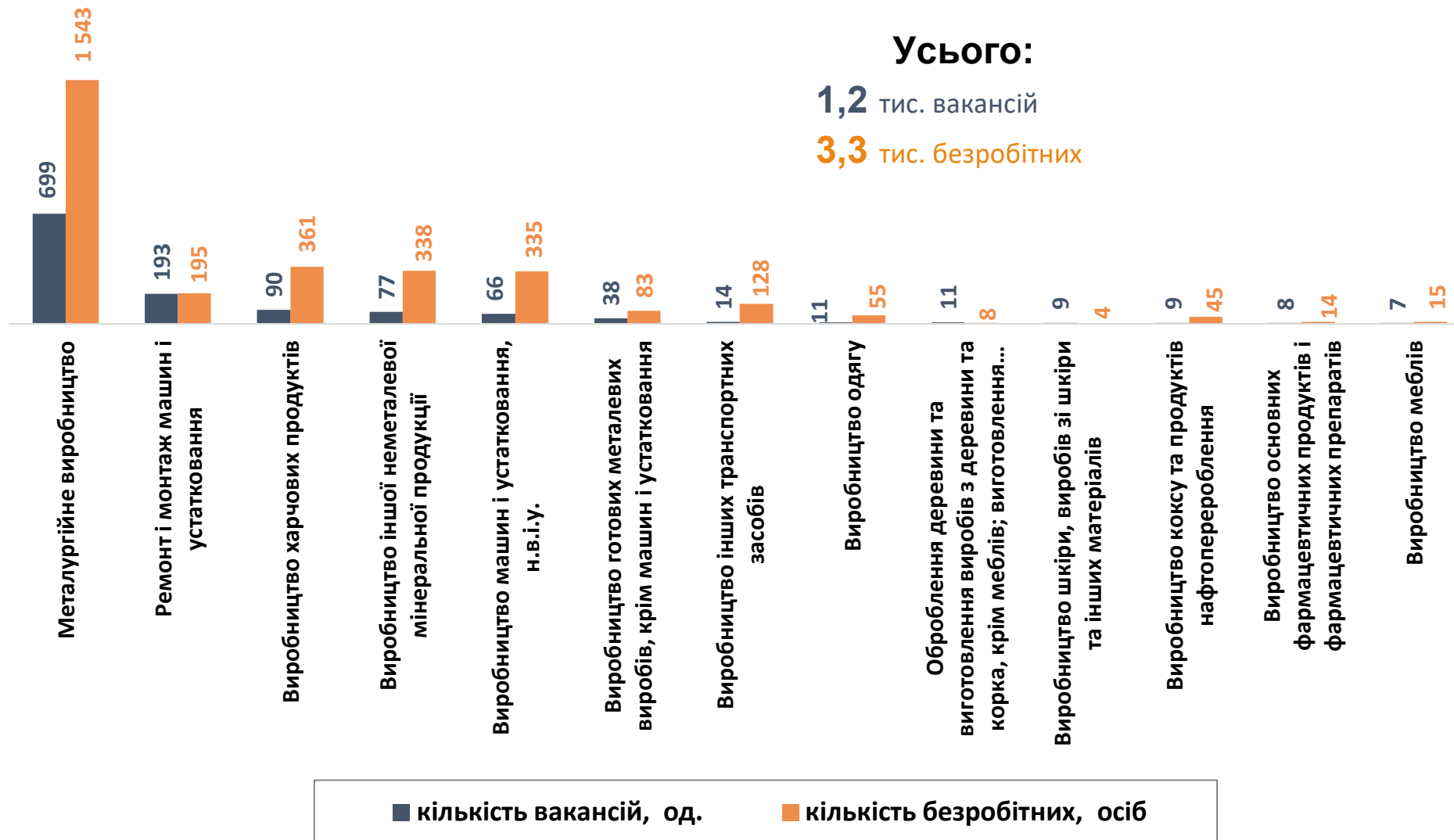
Структура вакансій, % (за видами економічної діяльності)



Структура безробітних, % (за видами економічної діяльності, на яких вони раніше працювали)



Кількість вакансій та кількість безробітних за окремими видами переробної промисловості



Кількість безробітних за статтю

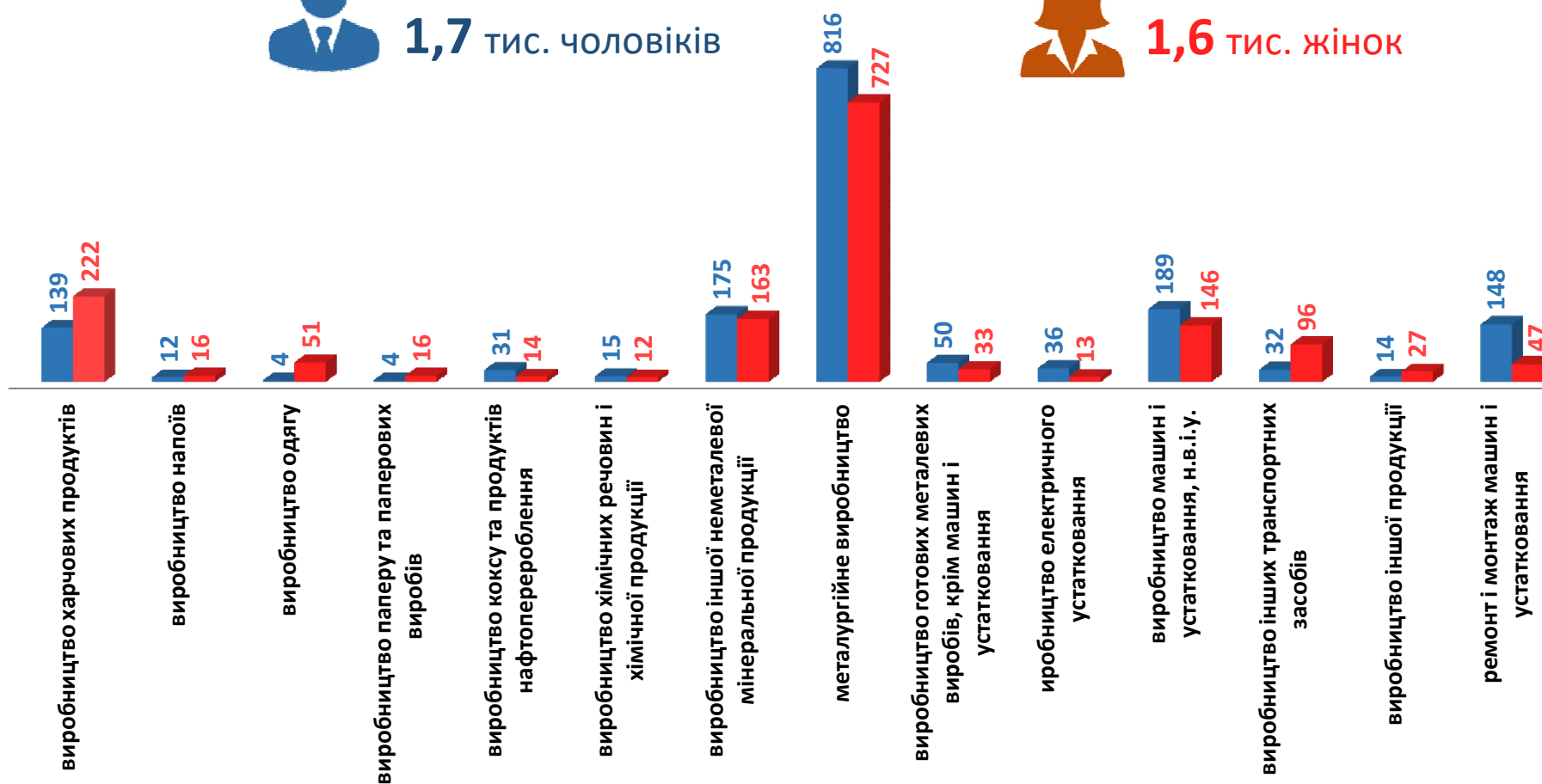
(за статтю та окремими видами переробної промисловості підприємств,
на яких вони раніше працювали)



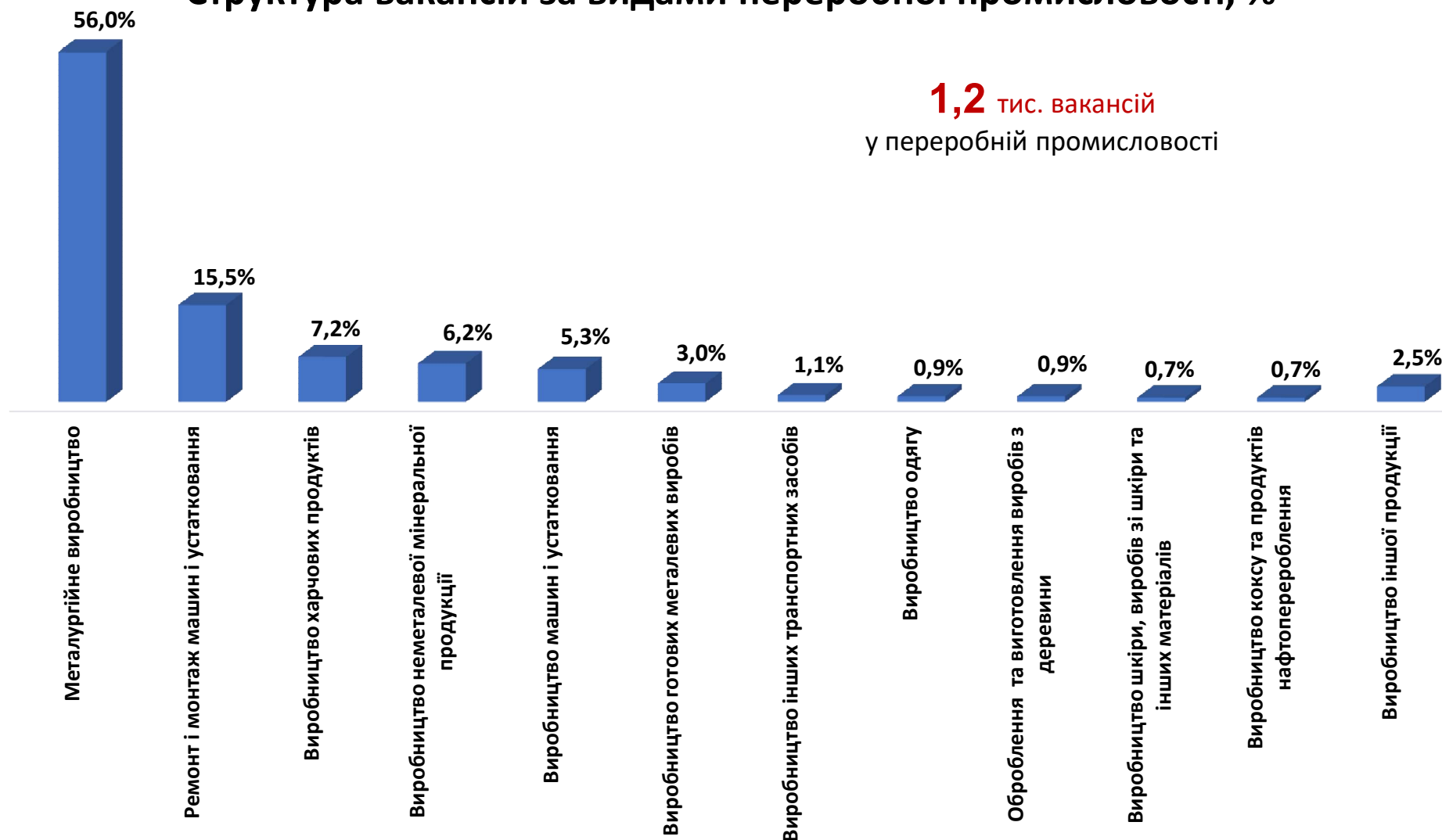
1,7 тис. чоловіків



1,6 тис. жінок



Структура вакансій за видами переробної промисловості, %

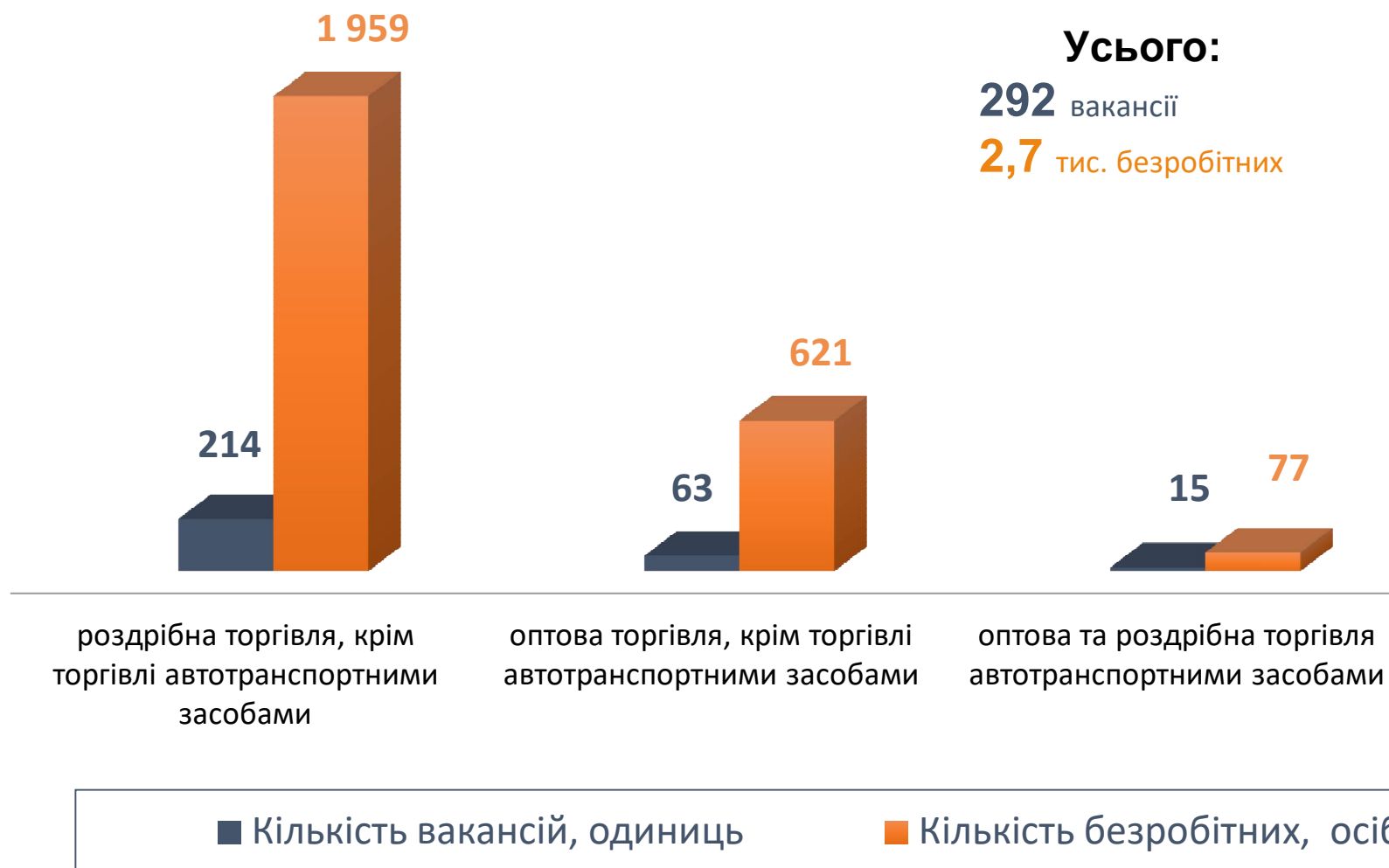


Структура безробітних за видами переробної промисловості, %



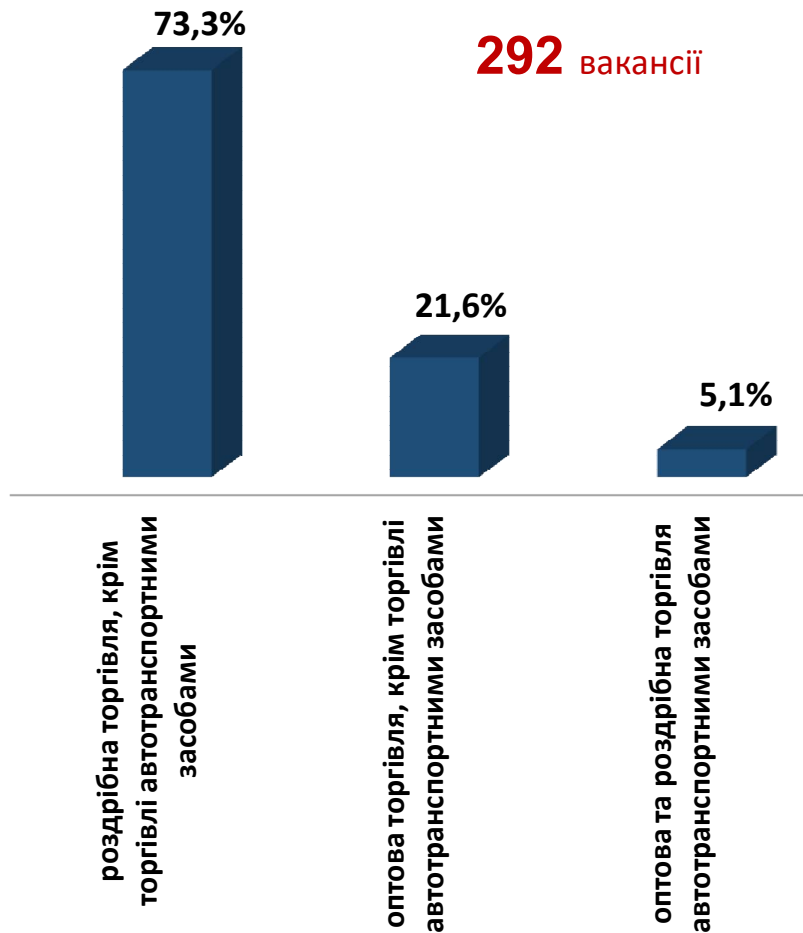


Кількість вакансій та кількість безробітних за видами оптової та роздрібної торгівлі

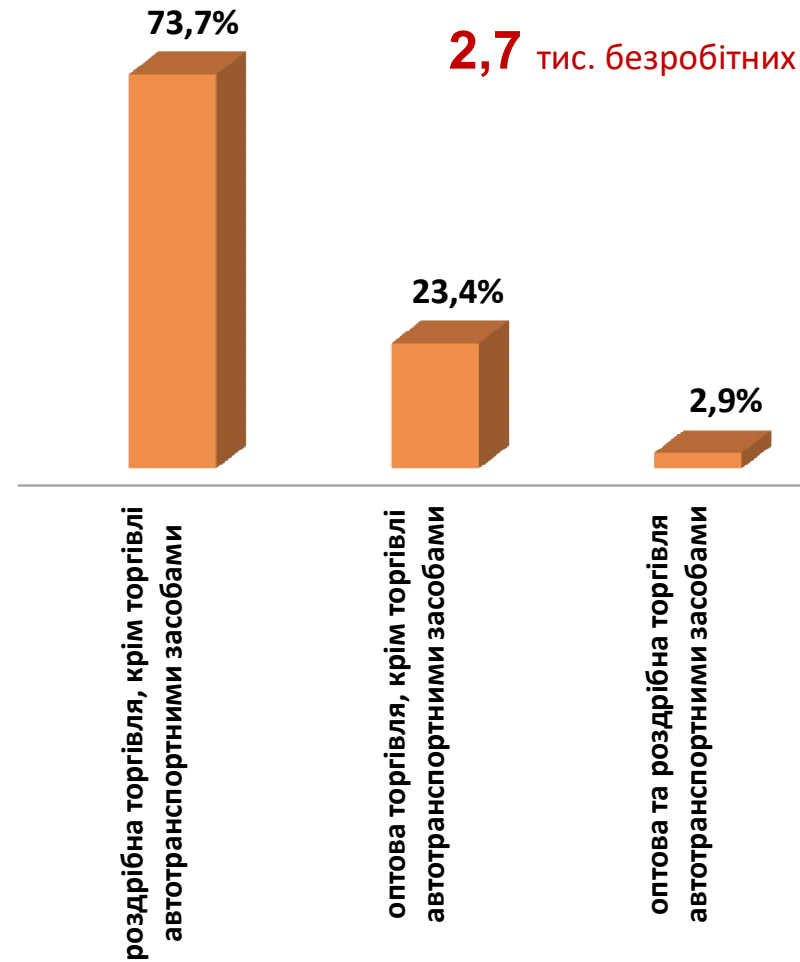




Структура вакансій за видами оптової та роздрібної торгівлі, %



Структура безробітних за видами оптової та роздрібної торгівлі, %

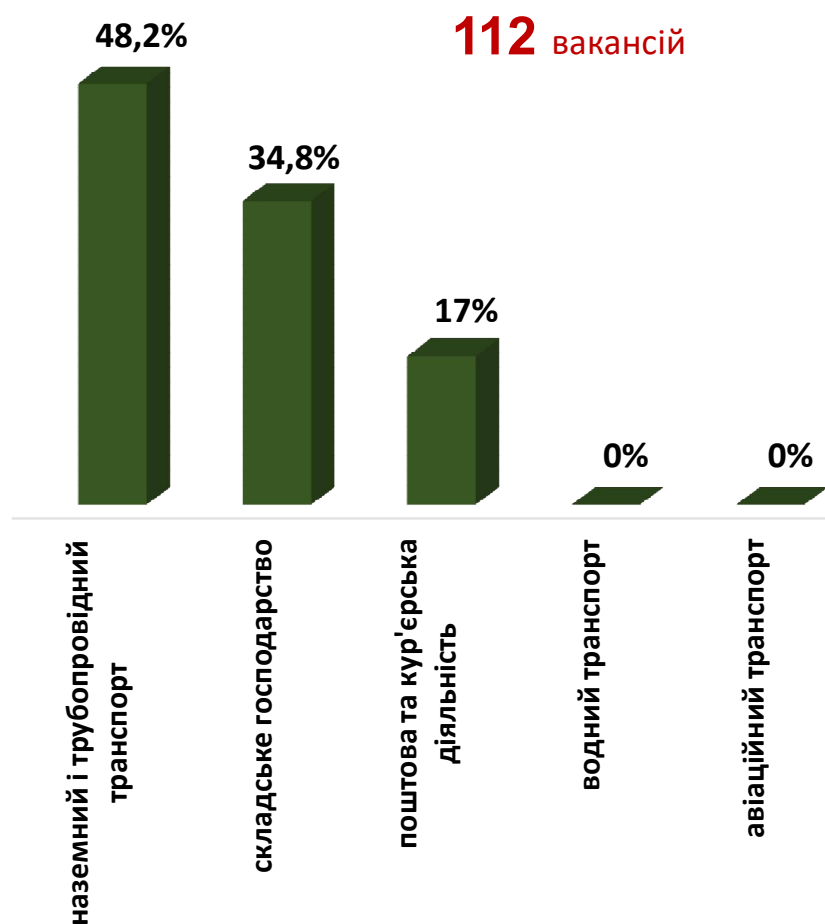




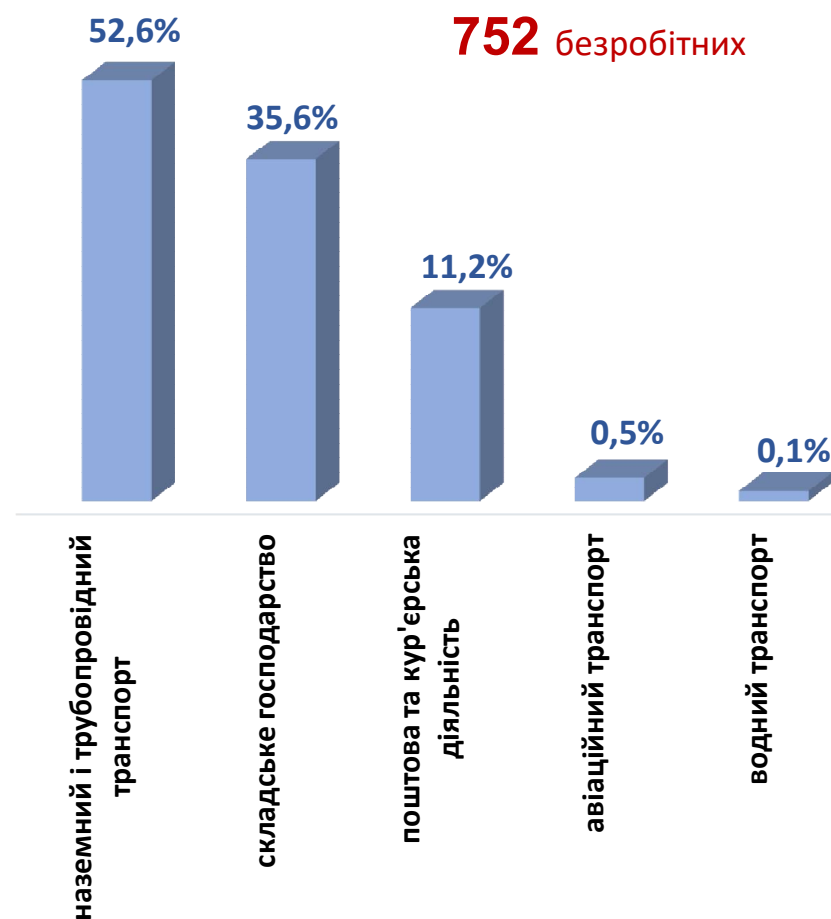
Кількість вакансій та кількість безробітних у сфері транспорту



Структура вакансій, % у сфері траспорту



Структура безробітних, % у сфері траспорту



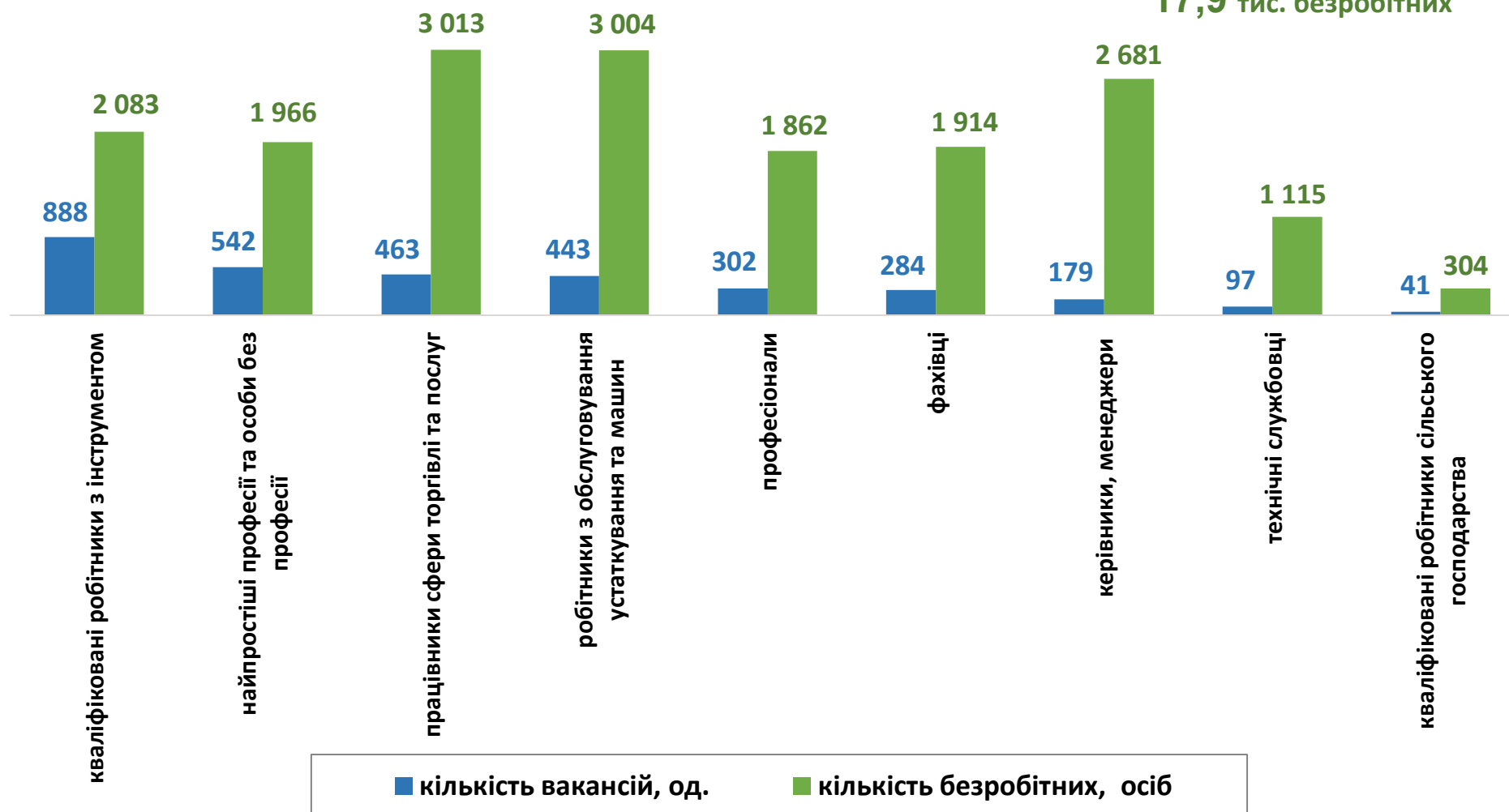
Кількість вакансій та кількість безробітних

За професійними групами

Усього:

3,2 тис. вакансій

17,9 тис. безробітних



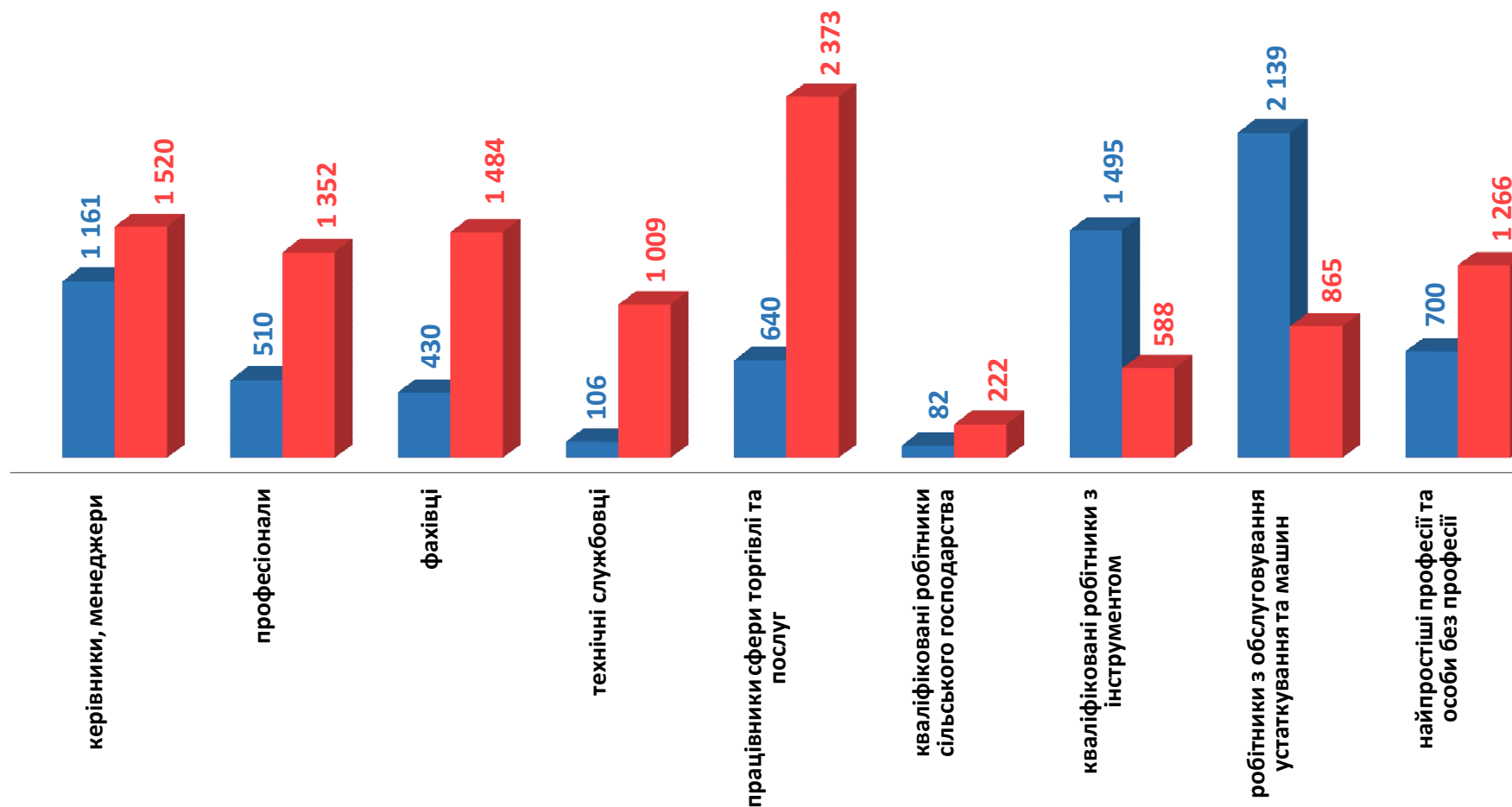
Кількість безробітних за статтю (за статтю та професійними групами)



7,2 тис. чоловіків



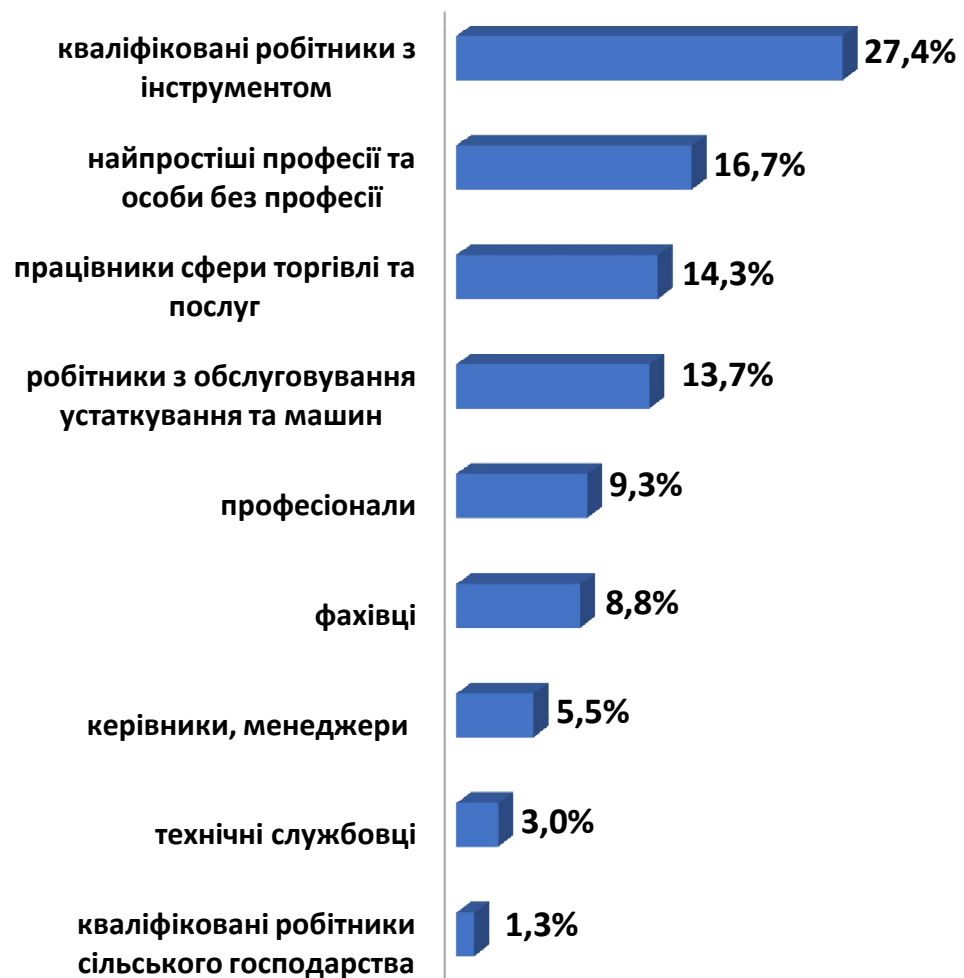
10,7 тис. жінок



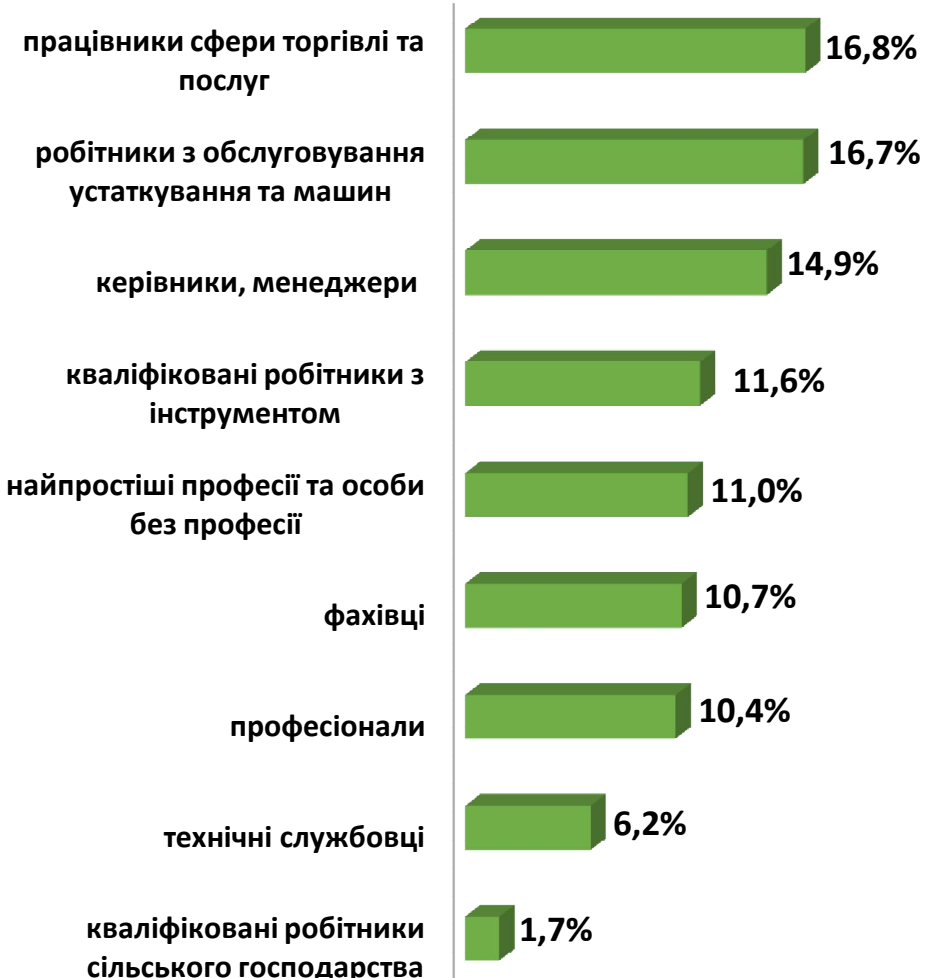


Попит та пропозиція на зареєстрованому
ринку праці у січні 2021 року

Структура вакансій за професійними групами, %



Структура безробітних за професійними групами, %

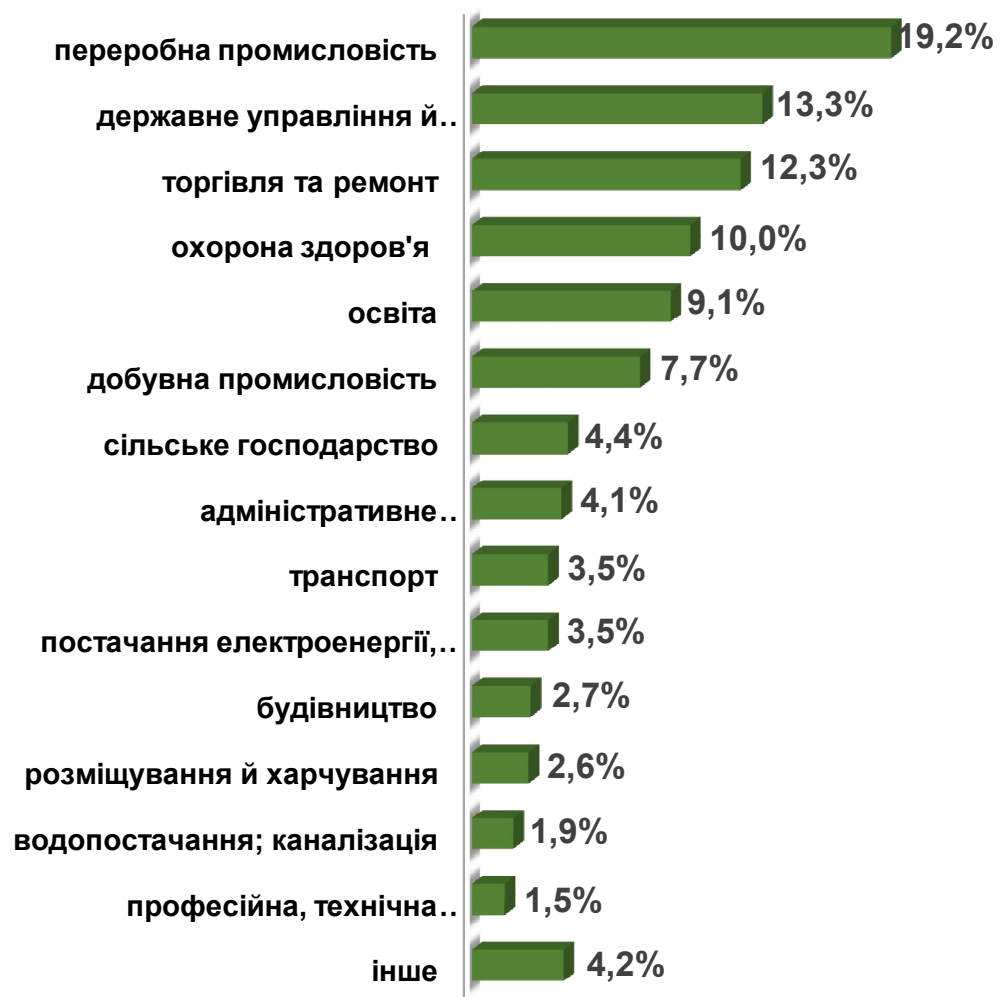




Попит та пропозиція на зареєстрованому
ринку праці у січні 2021 року

Структура працевлаштованих безробітних, %

За видами економічної діяльності



За професійними групами



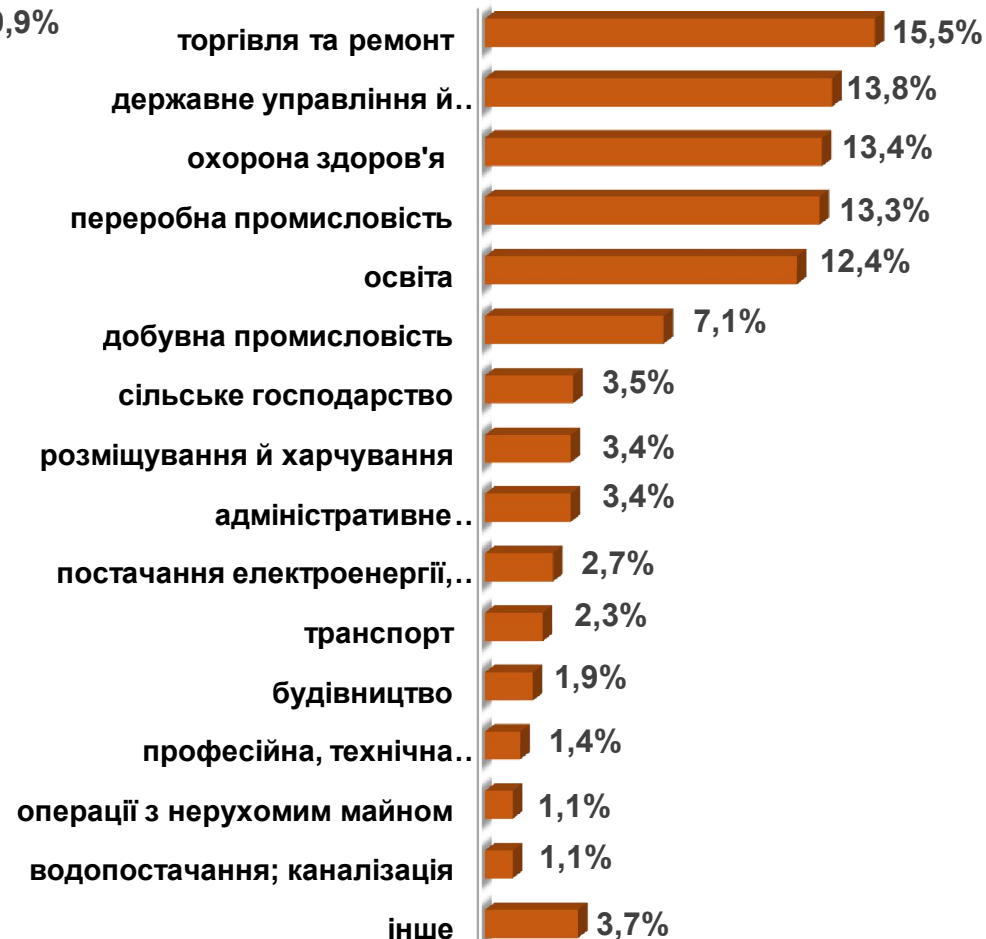
Структура працевлаштованих безробітних, % (за статтю та видами економічної діяльності)



ЧОЛОВІКИ



ЖІНКИ





Попит та пропозиція на зареєстрованому
ринку праці у січні 2021 року

Структура працевлаштованих безробітних, %

(за статтю та професійними групами)



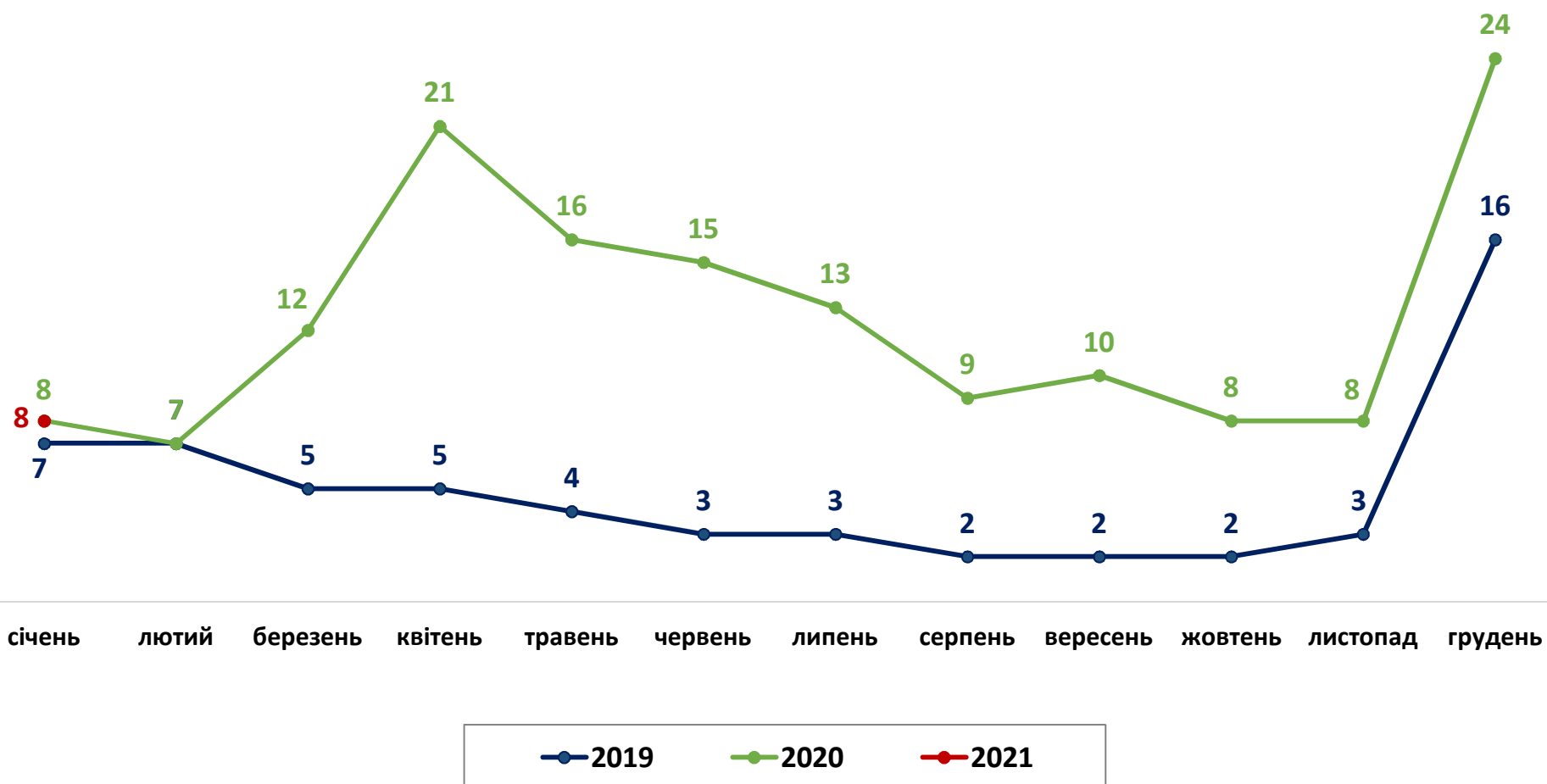
ЧОЛОВІКИ



ЖІНКИ

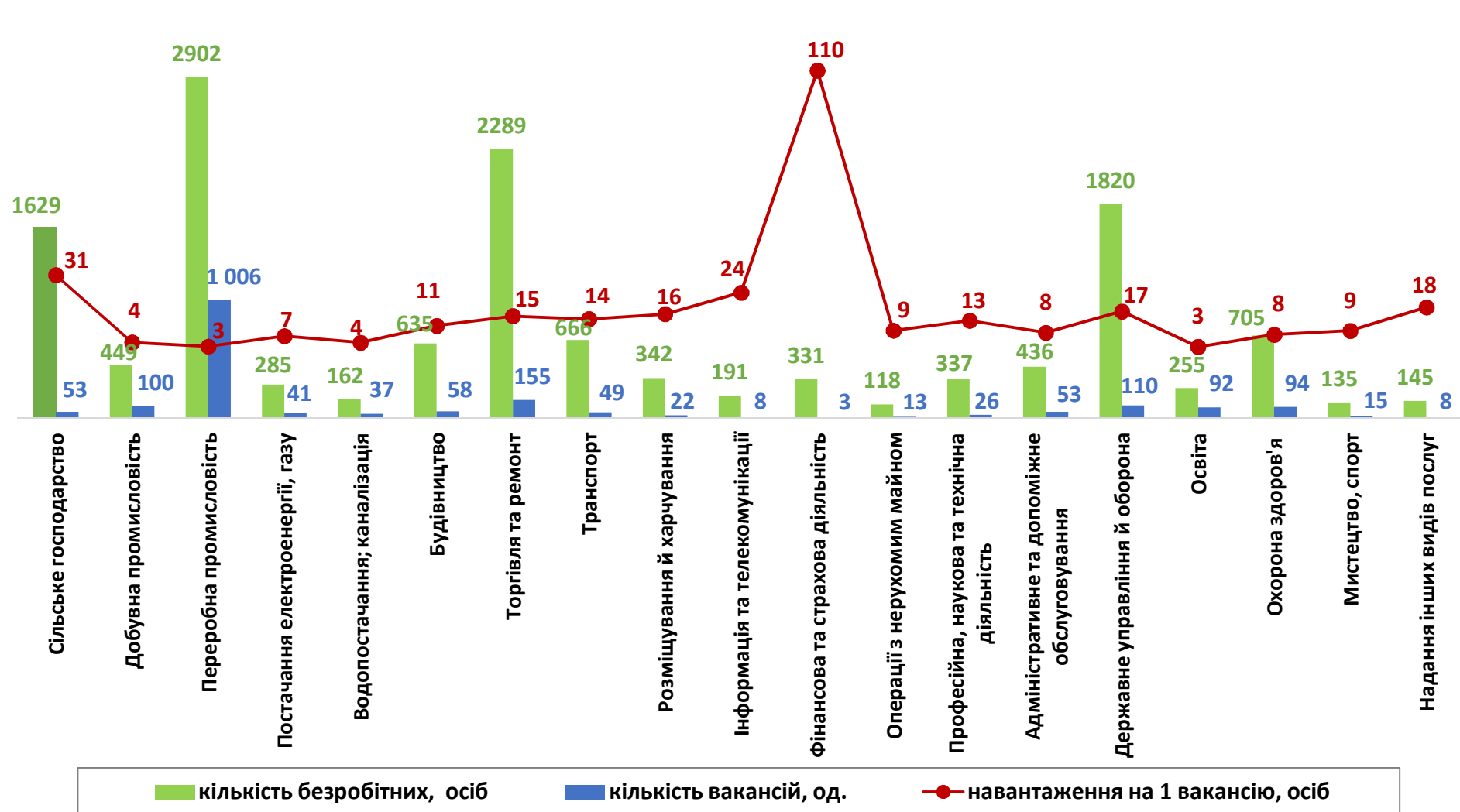


Кількість претендентів на 1 вакансію, станом на кінець місяця, осіб



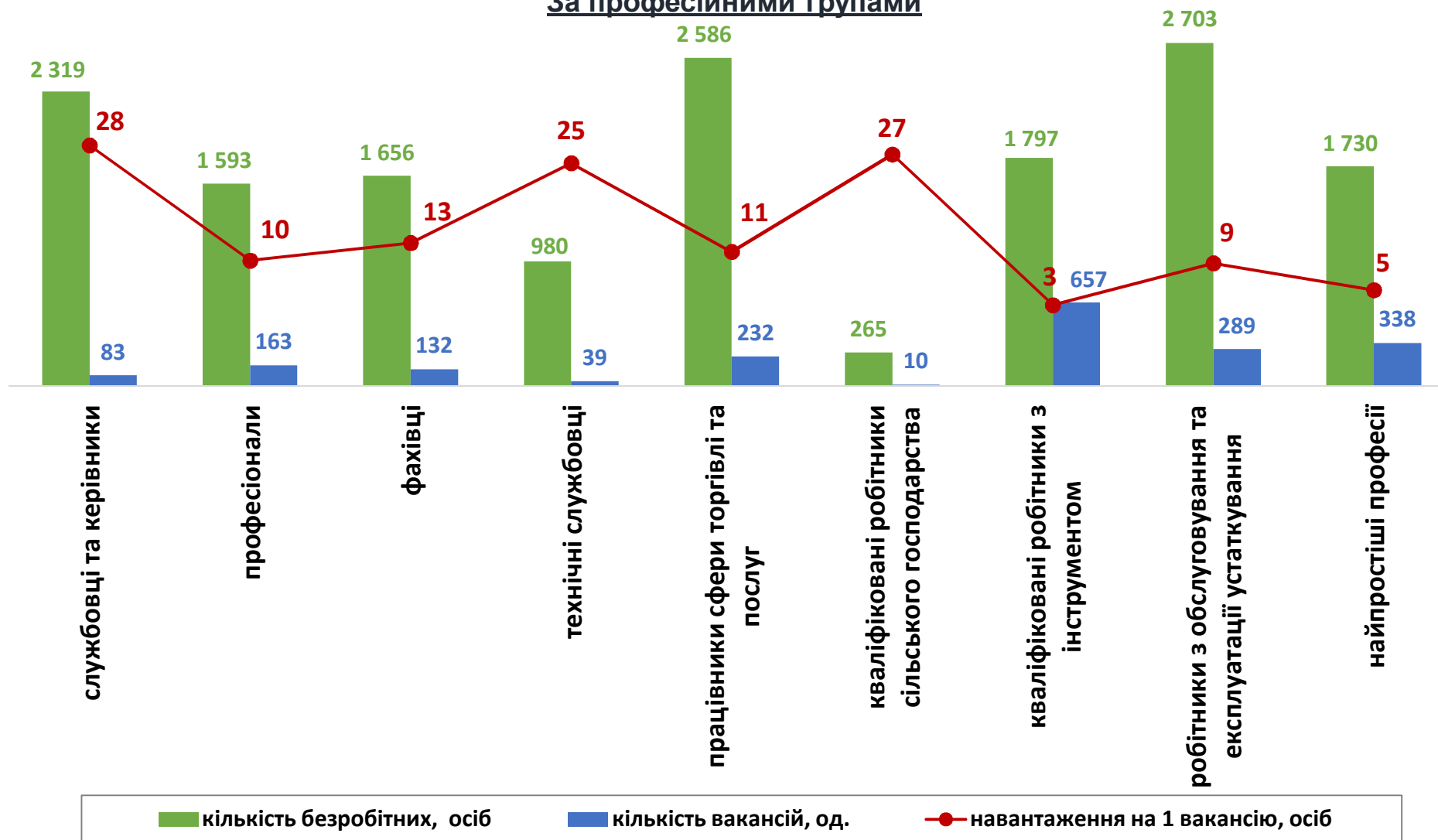
**Кількість зареєстрованих безробітних, кількість вакансій
та кількість претендентів на 1 вакансію, станом на 1 лютого 2021 р.**

За видами економічної діяльності



**Кількість зареєстрованих безробітних, кількість вакансій
та кількість претендентів на 1 вакансію, станом на 1 лютого 2021 р.**

За професійними групами





**Професії, за якими кількість вакансій є найбільшою, станом на 1 лютого 2021 року
за професійними групами **ТОП-10****

Керівники, менеджери

майстер

головний бухгалтер

завідувач клубу

завідувач господарства

менеджер (управитель) із збуту

староста

менеджер (управитель)

менеджер (управитель) з постачання

начальник відділу (місцеві органи державної
влади, місцевого самоврядування)

начальник відділу

Професіонали, фахівці

спеціаліст державної служби (місцевого
самоврядування)

вчитель закладу загальної середньої освіти

економіст

бібліотекар

інженер

бухгалтер

сестра медична (брат медичний)

фахівець

вихователь

тренер-викладач з виду спорту (спортивної
школи, секції і т. ін.)



**Професії, за якими кількість вакансій є найбільшою, станом на 1 лютого 2021 року
за професійними групами **ТОП-10****

Технічні службовці

адміністратор

оператор комп'ютерного набору

реєстратор медичний

діловод

секретар

листоноша (поштар)

архіваріус

касир торговельного залу

оператор поштового зв'язку

контролер-касир

**Працівники сфери торгівлі та
послуг**

продавець продовольчих товарів

охоронник

кухар

соціальний робітник

продавець непродовольчих товарів

продавець-консультант

приймоздавальник вантажу та багажу

молодша медична сестра (молодший
медичний брат) (санітарка та ін.)

контролер на контрольно-пропускному пункті

молодша медична сестра (молодший
медичний брат) з догляду за хворими



**Професії, за якими кількість вакансій є найбільшою, станом на 1 лютого 2021 року
за професійними групами **ТОП-10****

**Кваліфіковані робітники
сільського господарства**

робітник зеленого будівництва

робітник на лісокультурних (лісогосподарських)
роботах

робітник з комплексного обслуговування
сільськогосподарського виробництва

оператор свинарських комплексів і механізованих
ферм

овочівник

тваринник

оператор птахофабрик та механізованих ферм

птахівник

дояр

оператор машинного доїння

**Кваліфіковані робітники
з інструментом**

слюсар-ремонтник

електромонтер з ремонту та обслуговування
електроустаткування

бригадир з переміщення сировини,
напівфабрикатів

слюсар з контрольно-вимірювальних приладів та
автоматики (електромеханіка)

газорізальник

контролер газового господарства

швачка

прохідник

слюсар-сантехнік

електрозварник ручного зварювання



**Професії, за якими кількість вакансій є найбільшою, станом на 1 лютого 2021 року
за професійними групами **ТОП-10****

**Робітники з обслуговування
устаткування**

водій автотранспортних засобів

сортувальник-здавальник металу

токарь

токарь-розточувальник

машиніст конвеєра

контролер у виробництві чорних металів

тракторист

машиніст крана (кранівник)

водій навантажувача

оператор верстатів з програмним керуванням

Найпростіші професії

підсобний робітник

прибиральник службових приміщень

вантажник

двірник

кур'єр

комірник

сторож

прибиральник територій

укладальник-пакувальник

робітник з благоустрою



Професії, по яких чисельність безробітних є найбільшою, станом на 1 лютого 2021 року **ТОП-20**

- | | |
|--|---|
| ✓ продавець продовольчих товарів | ✓ директор (начальник, інший керівник) підприємства |
| ✓ водій автотранспортних засобів | ✓ прибиральник службових приміщень |
| ✓ продавець непродовольчих товарів | ✓ сторож |
| ✓ підсобний робітник | ✓ фахівець |
| ✓ бухгалтер | ✓ директор (керівник) малої торговельної фірми |
| ✓ тракторист-машиніст сільськогосподарського (лісгосподарського) виробництва | ✓ слюсар-ремонтник |
| ✓ охоронник | ✓ тракторист |
| ✓ продавець-консультант | ✓ комірник |
| ✓ кухар | ✓ стрілець |
| ✓ спеціаліст державної служби (місцевого самоврядування) | ✓ економіст |



Попит та пропозиція на зареєстрованому
ринку праці у січні 2021 року

Професії, по яких чисельність безробітних за статтю є найбільшою,
станом на 1 лютого 2021 року

ТОП-10



Чоловіки

- ✓ водій автотранспортних засобів
- ✓ тракторист-машиніст сільськогосподарського (лісгосподарського) виробництва
- ✓ підсобний робітник
- ✓ охоронник
- ✓ слюсар-ремонтник
- ✓ тракторист
- ✓ стрілець
- ✓ сторож
- ✓ вантажник
- ✓ дорожній робітник



Жінки

- ✓ продавець продовольчих товарів
- ✓ продавець непродовольчих товарів
- ✓ бухгалтер
- ✓ підсобний робітник
- ✓ продавець-консультант
- ✓ кухар
- ✓ прибиральник службових приміщень
- ✓ спеціаліст державної служби (місцевого самоврядування)
- ✓ фахівець
- ✓ директор (керівник) малої торговельної фірми

Попит та пропозиція на зареєстрованому
ринку праці у січні 2021 року



✓ Професії, за якими спостерігався найбільший
дефіцит вакансій серед усіх професій
(за Класифікатором професій), у січні 2021
року

✓ водій автотранспортних засобів

✓ продавець продовольчих товарів

✓ продавець непродовольчих товарів

✓ бухгалтер

✓ підсобний робітник

✓ продавець-консультант

✓ охоронник

✓ кухар

✓ Професії, за якими спостерігався найбільший
дефіцит кадрів серед усіх професій
(за Класифікатором професій), у січні 2021
року

✓ електромонтер з ремонту та обслуговування
електроустаткування

✓ слюсар-ремонтник

✓ сортувальник-здавальник металу

✓ бригадир з переміщення сировини,
напівфабрикатів і готової продукції у процесі
виробництва

✓ токар-розточувальник

✓ кур'єр

✓ робітник на лісокультурних
(лісогосподарських) роботах

✓ слюсар аварійно-відбудовних робіт