



**ПОПИТ ТА ПРОПОЗИЦІЯ
НА РИНКУ ПРАЦІ
У РОЗРІЗІ ПРОФЕСІЙ
ТА ВИДІВ ДІЯЛЬНОСТІ
у січні-грудні 2020 року**

www.dcz.gov.ua

ДОНЕЦЬКА ОБЛАСТЬ



Попит та пропозиція на ринку праці

Попит та пропозиція у регіональному розрізі станом на 1 січня 2021 р.

14,9 тис. осіб

Кількість зареєстрованих безробітних

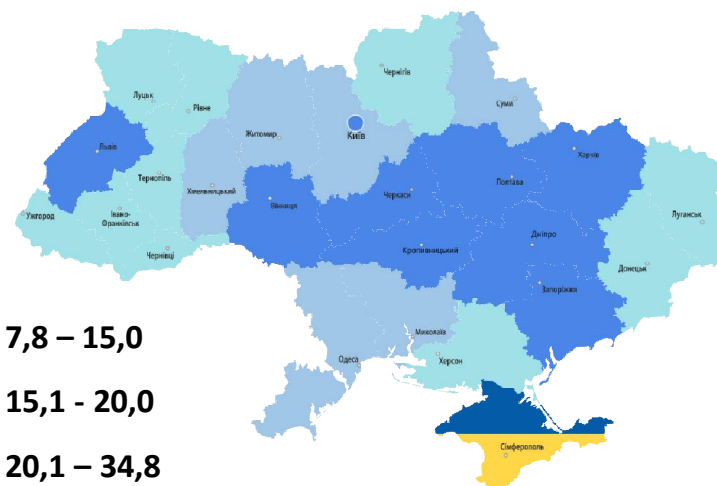
0,6 тис. од.

Кількість вакансій (3-пн)

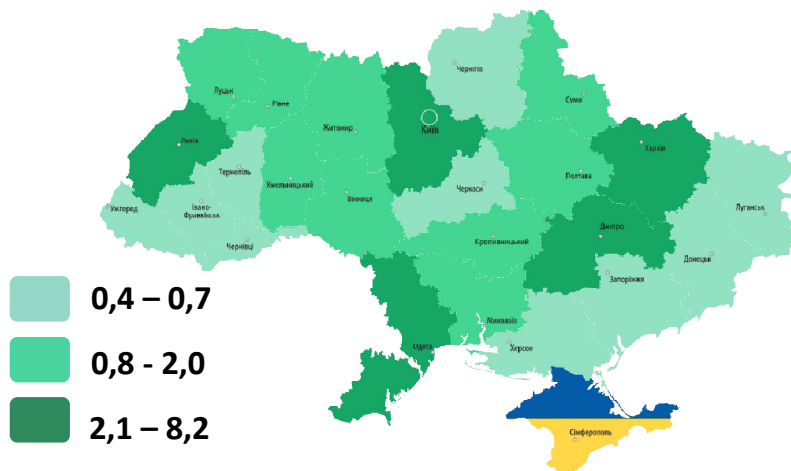
7 742 грн

Зарплата у вакансіях

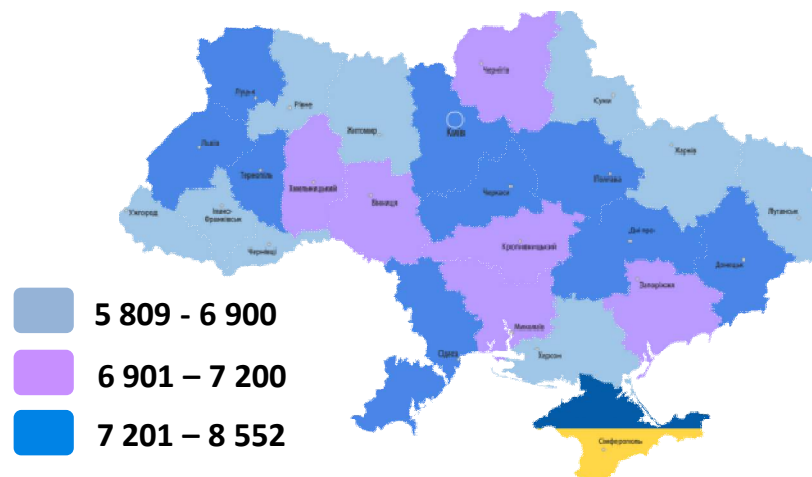
Кількість зареєстрованих безробітних, тис. осіб



Кількість вакансій, тис. од.



Заробітна плата у вакансіях, грн



ДОНЕЦЬКА ОБЛАСТЬ



Попит та пропозиція на ринку праці

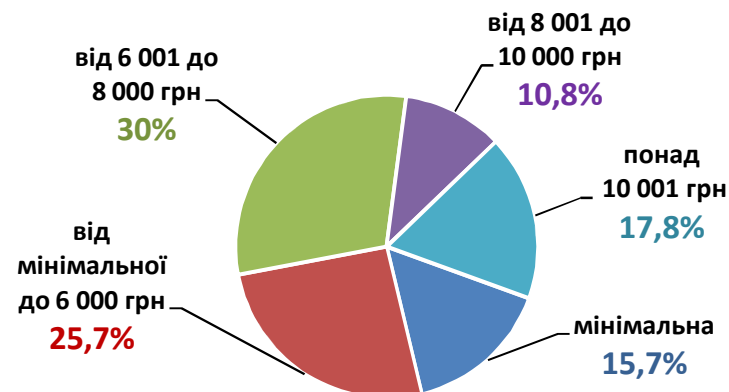
Структура вакансій,

zareestrovanih v tsentrah zaiynyatosti, stanom na 1 sichnia 2021 roku, %

За видами економічної діяльності



За розмірами заробітної плати



За професійними групами



ДОНЕЦЬКА ОБЛАСТЬ

Попит та пропозиція на ринку праці



Професії, за якими кількість вакансій є найбільшою серед усіх професій (за Класифікатором професій), у січні-грудні 2020 року

Назва професії	Кількість вакансій, од.
продавець продовольчих товарів	1248
водій автотранспортних засобів	1132
підсобний робітник	1031
кухар	623
прибиральник службових приміщень	604
машиніст котлів	587
продавець непродовольчих товарів	568
бухгалтер	564
слюсар-ремонтник	487
продавець-консультант	486
машиніст (кочегар) котельної	431
тракторист-машиніст сільськогосподарського (лісогосподарського) виробництва	363

Назва професії	Кількість вакансій, од.
сестра медична (брат медичний)	357
оператор котельні	318
кухонний робітник	318
двірник	314
вантажник	310
електромонтер з ремонту та обслуговування електроустаткування	308
охоронник	302
апаратник хімоводоочищення	293
сторож	281
фахівець	259
молодша медична сестра (молодший медичний брат) (санітарка, санітарка-прибиральниця)	248
гірник підземний	242

ДОНЕЦЬКА ОБЛАСТЬ

Попит та пропозиція на ринку праці



Заробітна плата у вакансіях за професійними групами станом на 1 січня 2021 року, грн



ДОНЕЦЬКА ОБЛАСТЬ

Попит та пропозиція на ринку праці



Професії, за якими розмір заробітної плати є найбільшим серед усіх професій (за Класифікатором професій), станом на 1 січня 2021 року

Назва професії	Заробітна плата, грн
забійник на відбійних молотках	24600
прохідник	23600
машиніст гірничих виїмкових машин	22500
токарь-розточувальник	17697
токарь-карусельник	17500
судовий експерт	17400
суднокорпусник-ремонтник	16000
майстер зміни	15000
головний бухгалтер	15000
зоотехнік	15000
трубопровідник судовий	15000
монтажник з монтажу сталевих та залізобетонних конструкцій	15000

Назва професії	Заробітна плата, грн
свердлувальник	15000
фрезерувальник	15000
машиніст-кранівник	15000
зуборізальник	14851
головний інженер	14627
лікар-терапевт	14500
інженер з теплофікації сільськогосподарського підприємства	13990
інженер з охорони навколишнього середовища	13990
стругальник	13525
лікар загальної практики-сімейний лікар	13500
дільничий інспектор міліції	13333

ДОНЕЦЬКА ОБЛАСТЬ



Попит та пропозиція на ринку праці

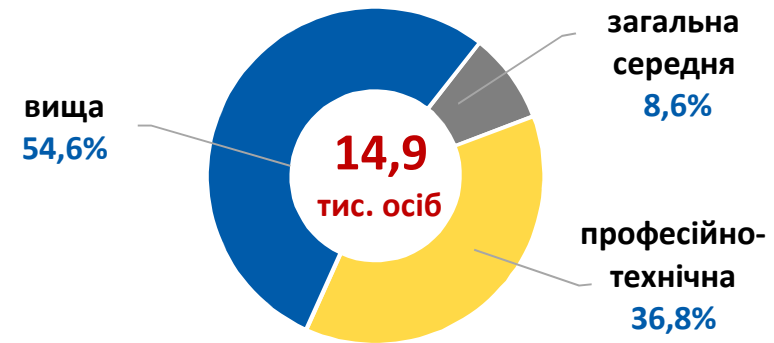
Структура безробітних,

zareestrovanih u tsentraх зайнятості, станом на 1 січня 2021 року, %

За видами економічної діяльності



За освітою



За професійними групами





Професії, по яких спостерігається найбільший дефіцит кадрів серед усіх професій (за Класифікатором професій), у січні-грудні 2020 року

назва професії
РОБІТНИК НА ЛІСОКУЛЬТУРНИХ (ЛІСОГОСПОДАРСЬКИХ) РОБОТАХ
ОПЕРАТОР СВИНАРСЬКИХ КОМПЛЕКСІВ І МЕХАНІЗОВАНИХ ФЕРМ
ГІРНИК ПІДЗЕМНИЙ
ЕЛЕКТРОМОНТЕР З РЕМОНТУ ТА ОБСЛУГОВУВАННЯ ЕЛЕКТРОУСТАТКУВАННЯ
ПРОХІДНИК
РОБІТНИК ЗЕЛЕНОГО БУДІВНИЦТВА
СЛЮСАР АВАРІЙНО-ВІДБУДОВНИХ РОБІТ
ГІРНИК ОЧИСНОГО ЗАБОЮ
ТОКАР-РОЗТОЧУВАЛЬНИК
РОБІТНИК З КОМПЛЕКСНОГО ОБСЛУГОВУВАННЯ Й РЕМОНТУ БУДИНКІВ
АСИСТЕНТ ВИХОВАТЕЛЯ ДОШКІЛЬНОГО НАВЧАЛЬНОГО ЗАКЛАДУ
КОЧЕГАР-ВИПАЛЮВАЧ