



# СИТУАЦІЯ НА РИНКУ ПРАЦІ

[www.dcz.gov.ua](http://www.dcz.gov.ua)

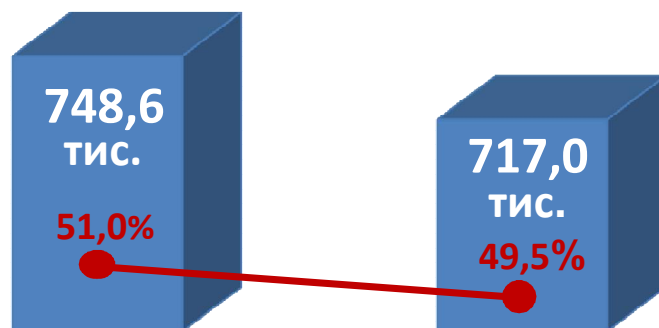
## Показники робочої сили за 9 місяців 2020 року

Кількість зайнятих громадян	<ul style="list-style-type: none"><li>• 15 років і старше – <b>720,8 тис. осіб</b></li><li>• 15-70 років – <b>717,0 тис. осіб</b></li><li>• Працездатного віку – <b>690,9 тис. осіб</b></li></ul>
Рівень зайнятості	<ul style="list-style-type: none"><li>• 15 років і старше – <b>42,6%</b></li><li>• 15-70 років – <b>49,5%</b></li><li>• Працездатного віку – <b>59,7%</b></li></ul>
Кількість безробітних (за методологією МОП)	<ul style="list-style-type: none"><li>• 15 років і старше – <b>123,5 тис. осіб</b></li><li>• 15-70 років – <b>123,5 тис. осіб</b></li><li>• Працездатного віку – <b>123,5 тис. осіб</b></li></ul>
Рівень безробіття (за методологією МОП)	<ul style="list-style-type: none"><li>• 15 років і старше – <b>14,6%</b></li><li>• 15-70 років – <b>14,7%</b></li><li>• Працездатного віку – <b>15,2%</b></li></ul>

# ДОНЕЦЬКА ОБЛАСТЬ

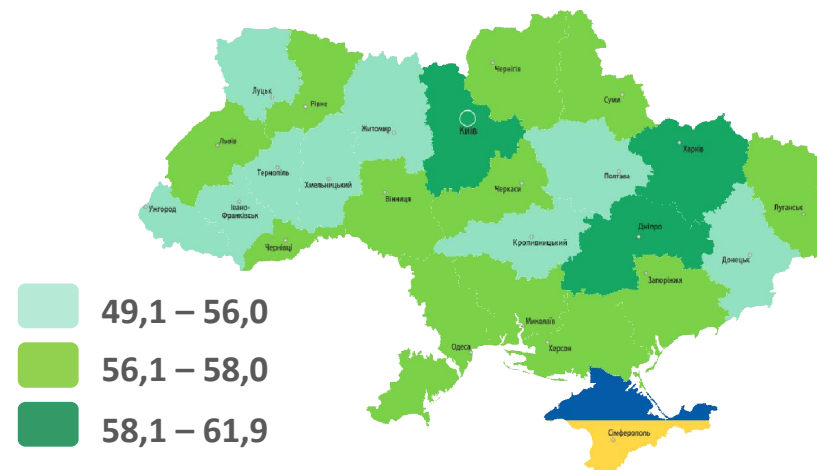


## Зайняте населення (чисельність та рівень)

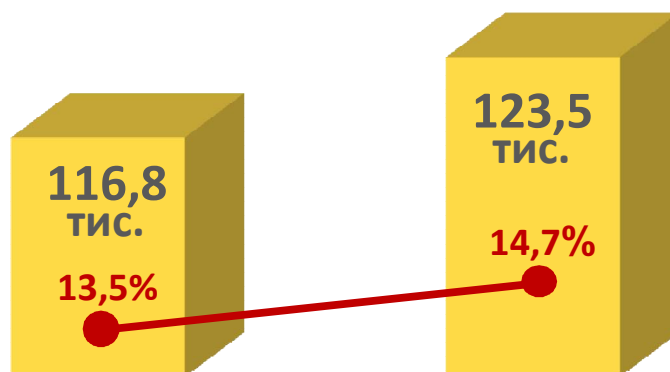


9 місяців 2019 року    9 місяців 2020 року

## Рівень зайнятості, %

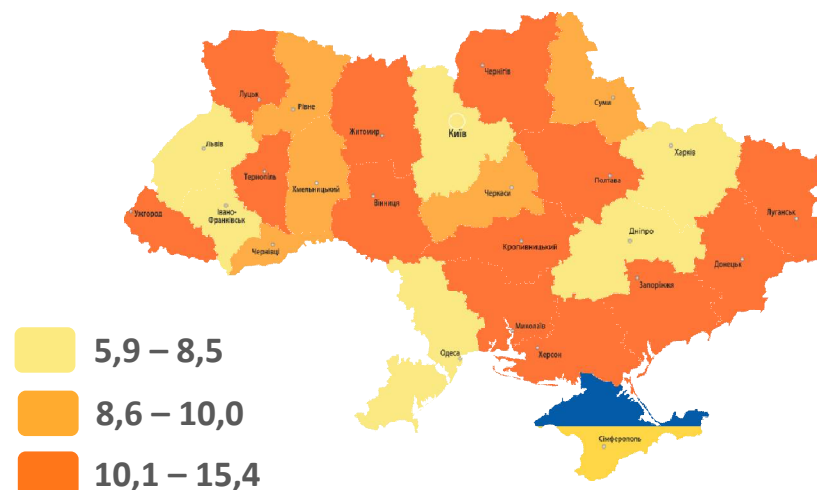


## Безробітне населення (чисельність та рівень за МОП)



9 місяців 2019 року    9 місяців 2020 року

## Рівень безробіття, %



Джерело: дані Державної служби статистики України

# ДОНЕЦЬКА ОБЛАСТЬ

Заробітна плата

штатних працівників, тис. грн

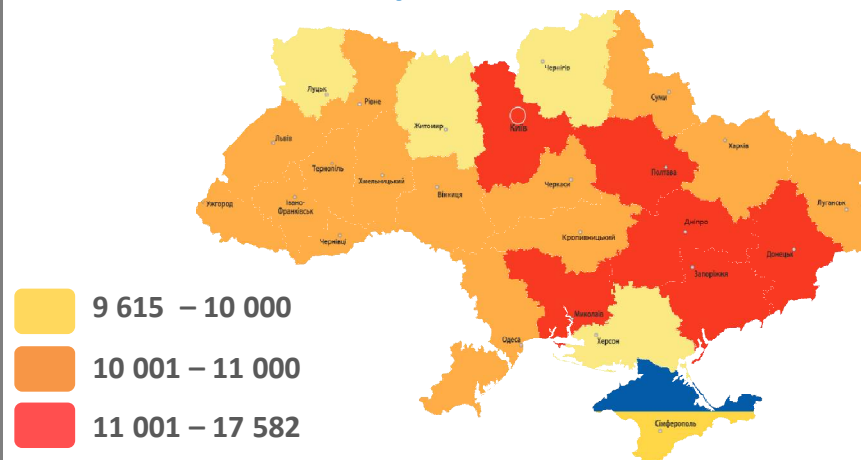


У листопаді 2020 року середній розмір заробітної плати становив – 12,8 тис. грн

## За видами економічної діяльності



## За регіонами



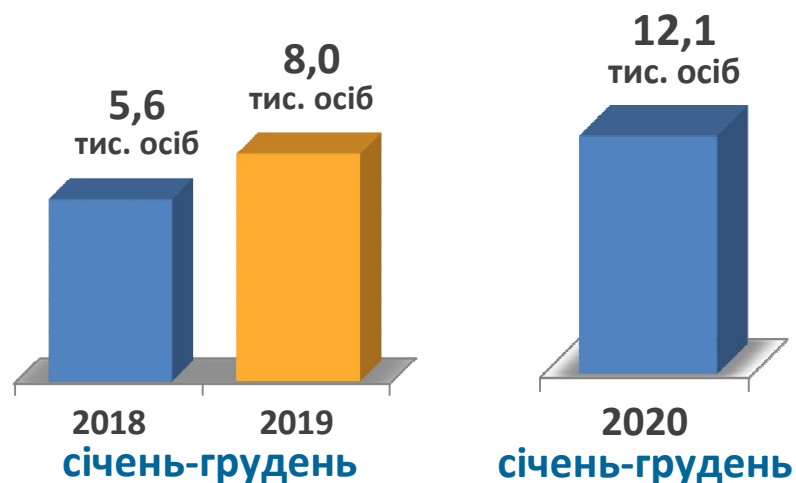
## За видами промислової діяльності



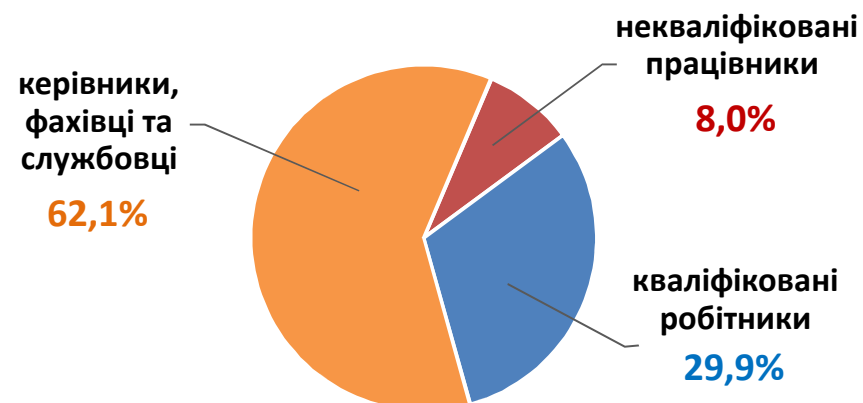
Джерело: дані Державної служби статистики України

# ДОНЕЦЬКА ОБЛАСТЬ

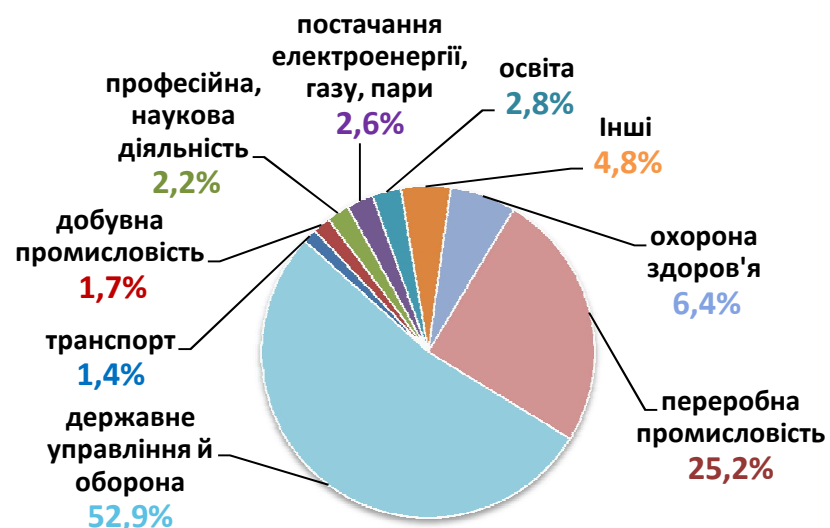
Заплановане масове  
вивільнення працівників  
у січні-грудні 2020 року



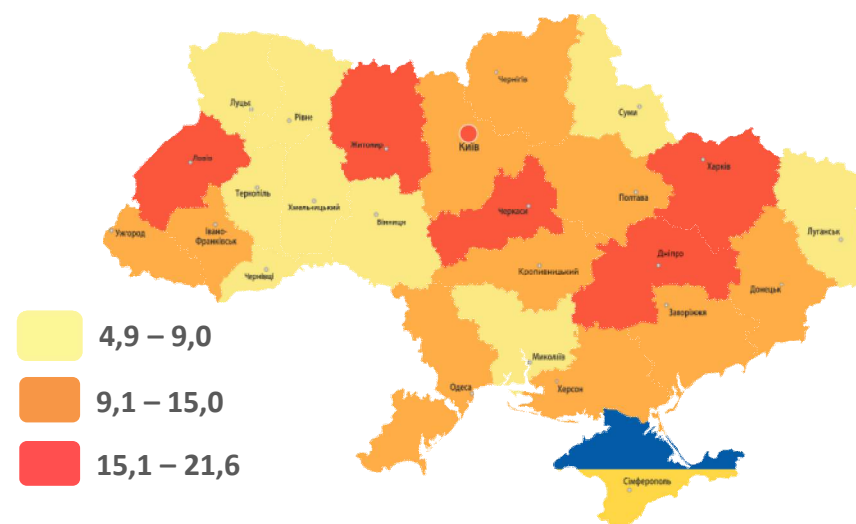
## За професійними групами



## За видами економічної діяльності



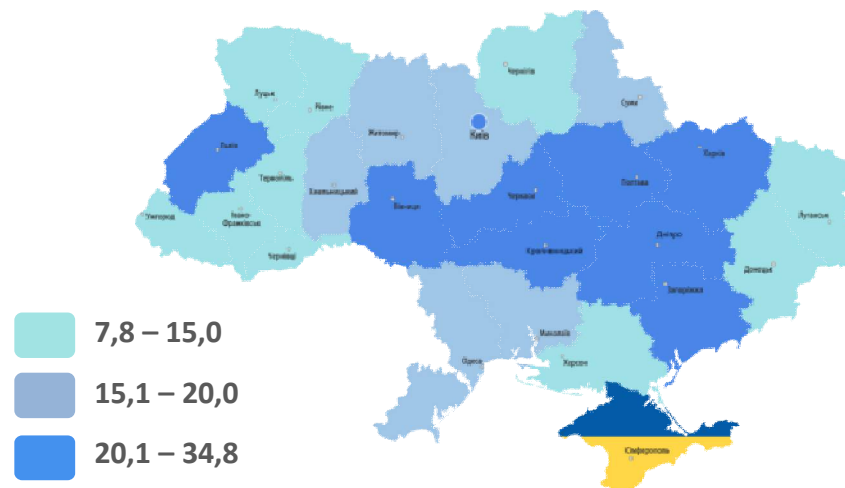
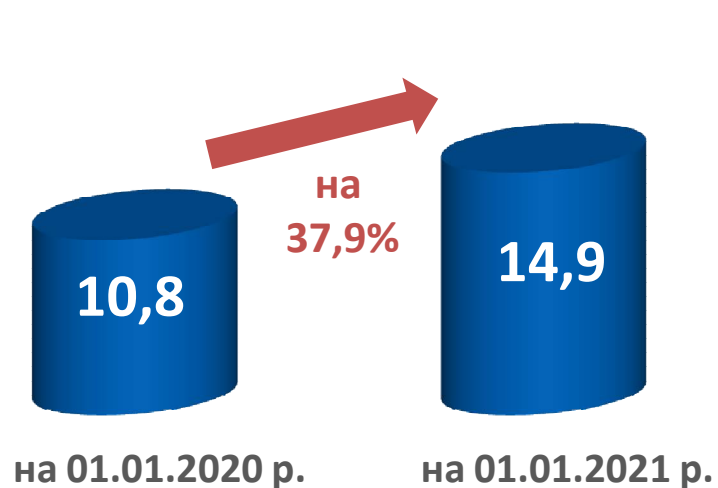
## За регіонами (тис. осіб)



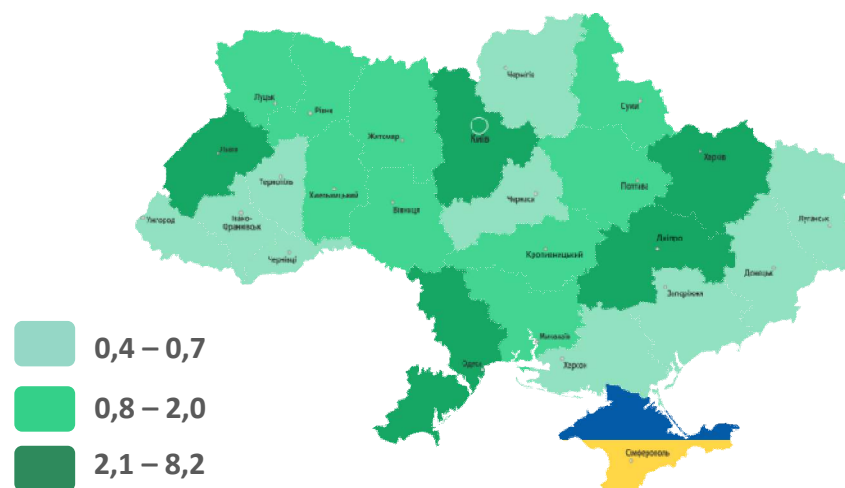
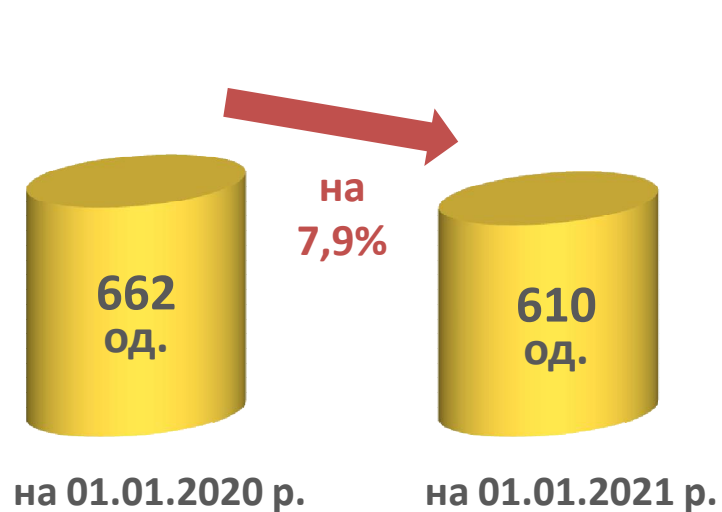
# ДОНЕЦЬКА ОБЛАСТЬ



## Кількість зареєстрованих безробітних, тис. осіб



## Кількість вакансій, тис. одиниць



# ДОНЕЦЬКА ОБЛАСТЬ



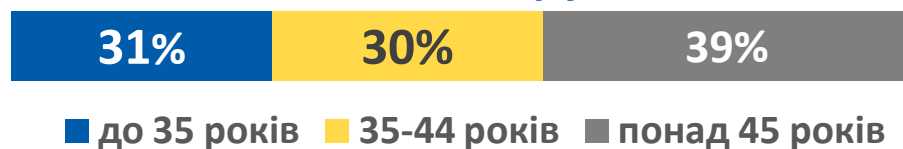
## Окремі характеристики безробітних

(станом на 01.01.2021)

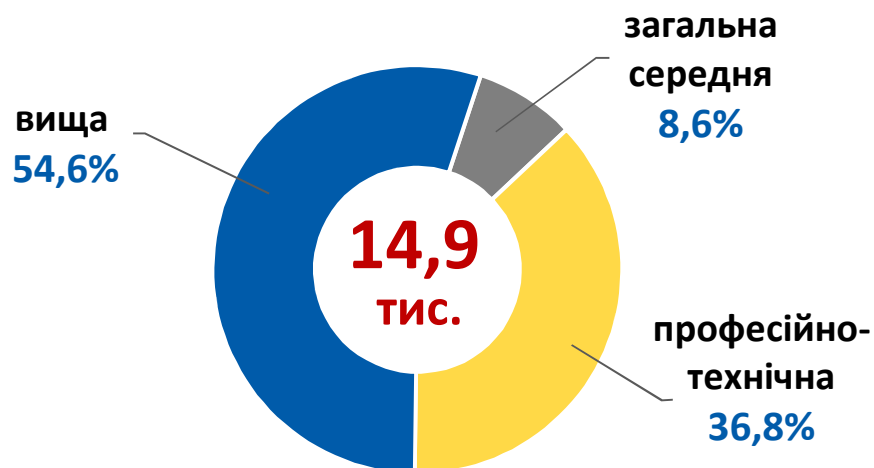
### За статтю



### За віковими групами



### За освітою



### Особливі категорії

**328 осіб**  
(2,2%) учасники АТО

**784 особи**  
(5,3%) внутрішньо переміщені особи

**1021 особа**  
(6,9%) особи з інвалідністю

**692 особи**  
(4,6%) особи, яким залишилося 10 і менше років до пенсії

**231 особа**  
(1,6%) випускники навчальних закладів