



СИТУАЦІЯ НА РИНКУ ПРАЦІ ТА ДІЯЛЬНІСТЬ ДОНЕЦЬКОЇ ОБЛАСНОЇ СЛУЖБИ ЗАЙНЯТОСТІ У СІЧНІ 2021 РОКУ

www.don.dcz.gov.ua



Ситуація на ринку праці

Щодо зайнятості населення.

За даними Державної служби статистики України, кількість зайнятого населення у Донецькій області у віці 15-70 років за 9 місяців 2020 року, у порівнянні з 9 місяцями 2019 року, скоротилася на 31,6 тис. осіб та становила 717,0 тис осіб. Рівень зайнятості населення у віці 15-70 років скоротився з 51,0% до 49,5%.

Щодо обсягів безробіття (за методологією МОП).

Кількість безробітного населення (за методологією МОП) у Донецькій області у віці 15-70 років за 9 місяців 2020 року, у порівнянні з 9 місяцями 2019 року, зросла на 6,7 тис. осіб та становила 123,5 тис. осіб. Рівень безробіття населення (за методологією МОП) у віці 15-70 років зріс з 13,5% до 14,7% робочої сили.

Щодо розміру середньої заробітної плати штатних працівників у грудні 2020 року.

Середній розмір заробітної плати штатних працівників у Донецькій області у грудні 2020 року, порівняно з відповідним місяцем минулого року, зріс на 12% та становив 14,7 тис. гривень.

Серед видів економічної діяльності, найвищою

заробітна плата була в мистецтві та спорті (62 тис. грн), у професійній, науковій та технічній діяльності (38,1 тис. грн), у сфері державного управління й оборони; обов'язкового соціального страхування (19,8 тис. грн). Найнижчою – у операціях з нерухомим майном (7,6 тис. грн) та у сфері адміністративного та допоміжного обслуговування (7,9 тис. грн).

За видами промислової діяльності найвища заробітна плата пропонувалася у добувній промисловості і розробленні кар'єрів (16,3 тис. грн), переробній промисловості (16,1 тис. грн), а найнижчою – у водопостачанні (8,8 тис. грн).

Щодо запланованого масового вивільнення працівників.

Протягом січня 2021 року роботодавцями було подано інформацію про заплановане масове вивільнення 1070 працівників, що на 586 осіб більше, ніж у відповідному періоді минулого року.

Із загальної кількості попереджених про масове вивільнення становили працівники державного управління й оборони, обов'язкового соціального страхування (89,4%), у сфері адміністративного та допоміжного обслуговування (8,7%) та освіти (1,3%).

Ситуація на ринку праці



Щодо надання послуг Донецькою обласною службою зайнятості.

Послугами Донецької обласної служби зайнятості протягом січня 2021 року скористалися 52,0 тис. громадян, які шукали роботу, з них, 17,9 тис. осіб мали статус зареєстрованого безробітного, що майже на 30% більше, ніж у відповідному періоді минулого року. Допомогу по безробіттю отримували 15,9 тис. осіб, що на 47% більше, ніж протягом січня 2020 року.

За сприяння центрів зайнятості працевлаштовано 1,3 тис. осіб, зокрема, 0,9 тис. зареєстрованих безробітних.

За видами економічної діяльності, найбільше безробітних громадян працевлаштовано у переробній промисловості (19,2%) та у державному управлінні та обороні (13,3%), у сфері торгівлі (12,3%).

За професійними групами 25% працевлаштованих це професіонали та фахівці; 16,3% – працівники сфери торгівлі та послуг; 15% – кваліфіковані робітники з інструментом; 14,8% – представники найпростіших професій; 11,5% – службовці, керівники.

У січні 2021 року за сприяння Донецької обласної

служби зайнятості 399 безробітних проходили професійне навчання. Зокрема, кількість безробітних, які навчалися у центрах професійно-технічної освіти Донецької обласної служби зайнятості, становила 100 осіб.

До громадських та інших робіт тимчасового характеру залучено 511 осіб.

Станом на 1 лютого 2021 року послуги Донецької обласної служби зайнятості отримували 49,2 тис. громадян, з них 15,6 тис. осіб мали статус безробітного, що на 29% більше, ніж на відповідну дату минулого року. Отримували допомогу по безробіттю 13,7 тис. осіб

За статтю: у загальній кількості зареєстрованих безробітних, чоловіки становили – 6,5 тис. осіб (або 41,3%), жінки – 9,2 тис. осіб (або 58,7%).

За віковими групами: 31% зареєстрованих безробітних були у віці до 35 років; 30% – у віці від 35 до 44 років; 24% – у віці від 45 до 55 років; 15% – понад 55 років.



Ситуація на ринку праці

За освітою: 54,1% зареєстрованих безробітних мали вищу освіту, 37,4% – професійно-технічну, 8,5% – загальну середню освіту.

За видами економічної діяльності: серед зареєстрованих безробітних 21% раніше були зайняті у переробній промисловості; 16,5% – у сфері торгівлі; 13,2% - у державному управлінні, обороні, обов'язковому соціальному страхуванні.

За професійними групами, серед зареєстрованих безробітних переважають працівники:

- з обслуговування, експлуатації устаткування та машин – 17,3% (водій, тракторист-машиніст сільськогосподарського виробництва, тракторист, дорожній робітник, оператор заправних станцій, машиніст крана (кранівник), машиніст насосних установок);
- сфери торгівлі та послуг – 16,5% (продавець прод./непрод. товарів, охоронник, кухар, стрілець, молодша медична сестра, соціальний робітник, контролер на контрольно-пропускному пункті, помічник вихователя, перукар (перукар - модельєр));

- службовці та керівники – 14,8% (директор, головний бухгалтер, менеджер із збуту, військовослужбовець, начальник відділу);

- кваліфіковані робітники з інструментом – 11,5% (слюсар-ремонтник, електрогазозварник, електромонтер з ремонту та обслуговування електроустаткування, маляр);

Станом на 1 лютого 2021 року кількість вакансій, заявлених роботодавцями до Донецької обласної служби зайнятості становила 1,9 тис. одиниць, що на 25% більше, ніж на відповідну дату минулого року.

За видами економічної діяльності, більшість вакансій налічується на підприємствах переробної промисловості (51,8%), оптової та роздрібною торгівлі (8%), у сфері державного управління (5,7%).

У професійному розрізі, найбільше вакансій подано для працевлаштування:

- кваліфікованих робітників з інструментом – 33,8% всіх поданих вакансій (слюсар-ремонтник, електромонтер, бригадир з переміщення сировини,

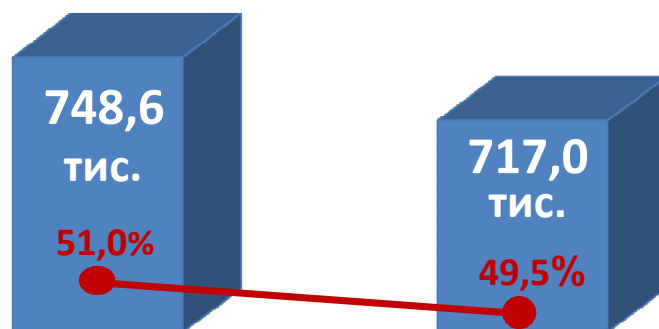
Ситуація на ринку праці



напівфабрикатів і готової продукції у процесі виробництва, слюсар з контрольно-вимірювальних приладів та автоматики, газорізальник, електрозварник);

- некваліфікованих працівників – 17,4% (підсобний робітник, кур'єр, прибиральник службових приміщень, вантажник, двірник, комірник);
- робітників з обслуговування, експлуатації устаткування та машин – 14,9% (сортувальник-здавальник металу, водій автотранспортних засобів, токар, токар-розточувальник, машиніст конвеєра, токар-карусельник);
- працівників сфери торгівлі та послуг – 11,9% (продавець, охоронник, прийомоздавальник вантажу та багажу, кухар).

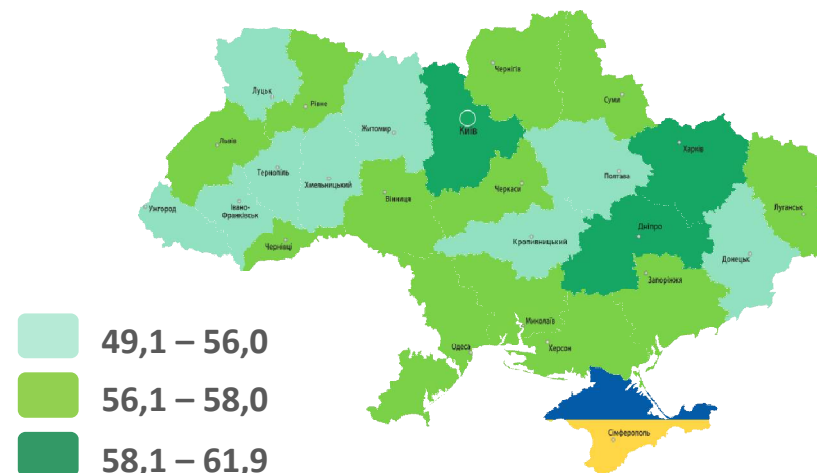
Зайняте населення Донецької області у віці 15-70 років (чисельність та рівень)




9 місяців 2019 року

9 місяців 2020 року

Рівень зайнятості, %



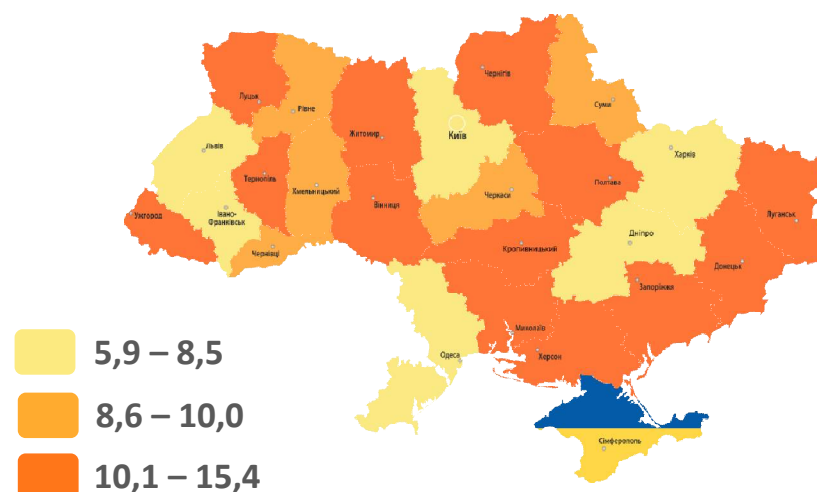
Безробітне населення Донецької області у віці 15-70 років (чисельність та рівень за МОП)



9 місяців 2019 року

9 місяців 2020 року

Рівень безробіття, %



Джерело: дані Державної служби статистики України

Заробітна плата штатних працівників, тис. грн.

(за даними Державної служби статистики України)

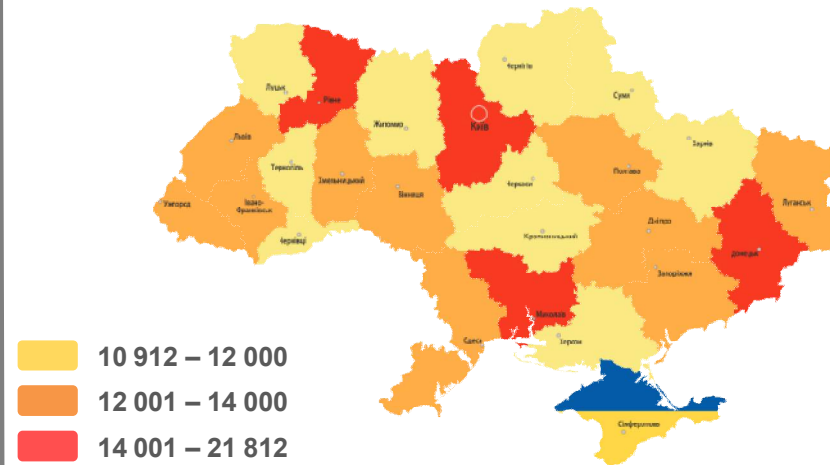


У грудні 2020 року середній розмір заробітної плати становив – 14,7 тис. грн.

За видами економічної діяльності



За регіонами



За видами промислової діяльності



За результатами державного статистичного спостереження "Обстеження підприємств із питань статистики праці", яким охоплені юридичні особи та відокремлені підрозділи юридичних осіб із кількістю найманих працівників 10 і більше осіб.

Обсяги запланованого
масового вивільнення працівників
у січні 2021 року

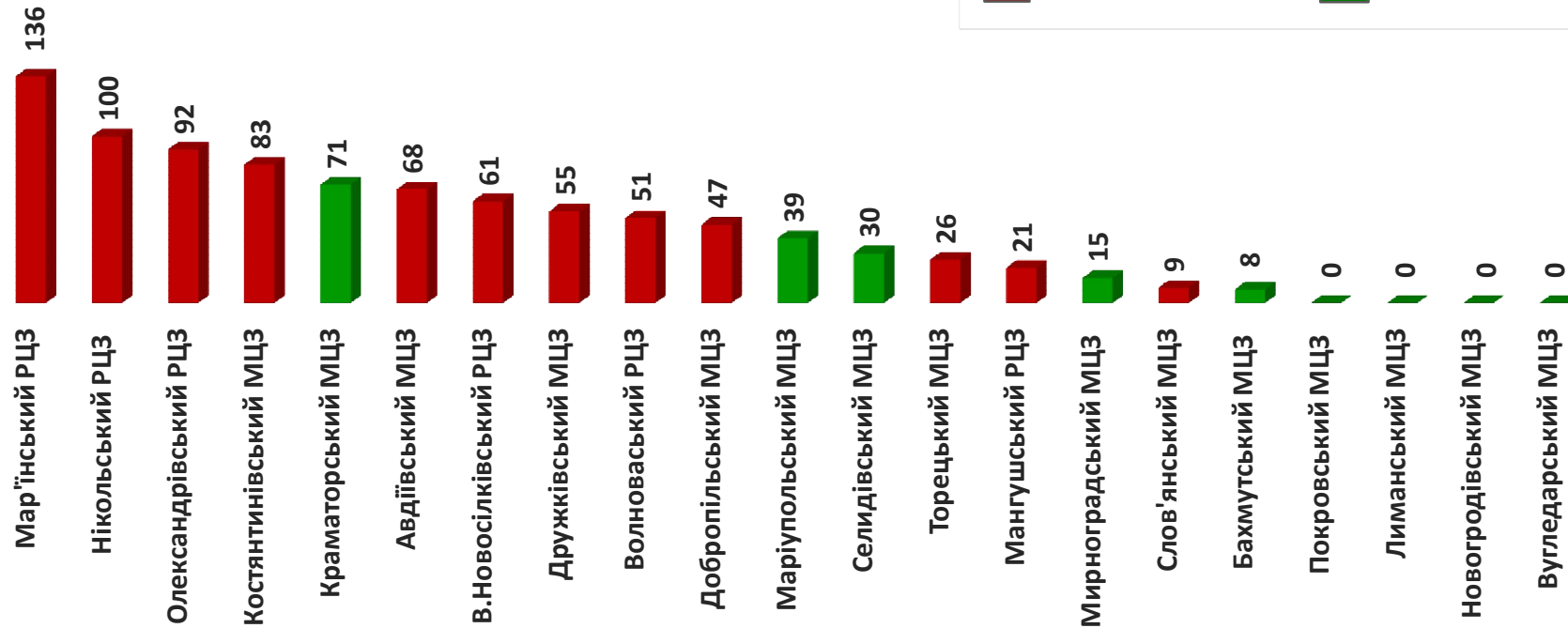


По міських на районних
центрах зайнятості
Донецької області, (осіб)

Зміна значення

(збільшення/зменшення до січня 2020 року)

■ - збільшення ■ - зменшення



Кількість осіб, попереджених про
заплановане масове вивільнення
за видами економічної діяльності у січні 2021 року

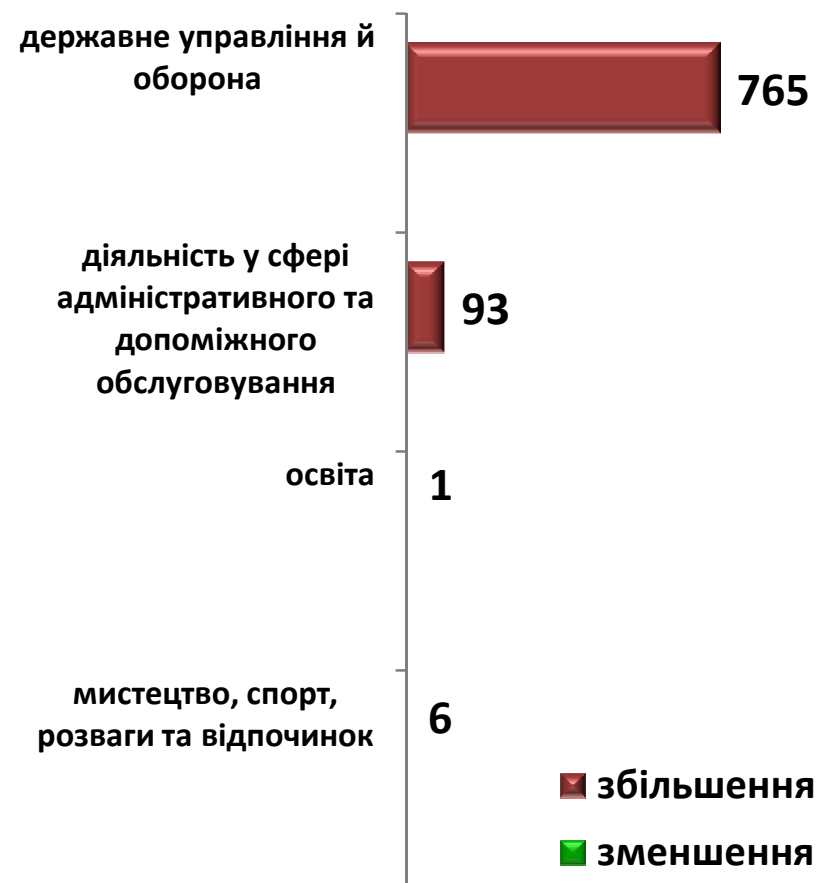


Кількість осіб



Зміна значення

(збільшення/зменшення до січня 2020 року)



Кількість осіб, попереджених про
заплановане масове вивільнення
за професійними групами у січні 2021 року

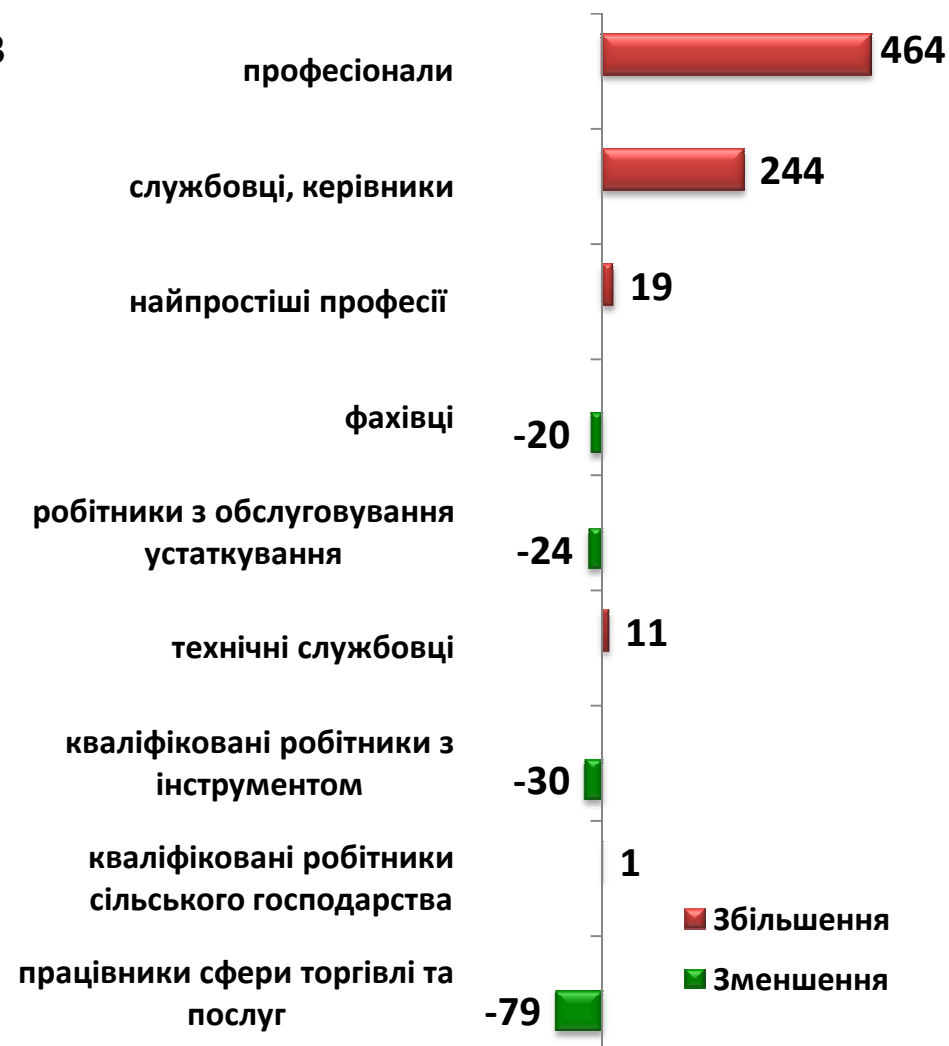


Кількість осіб



Зміна значення

(збільшення/зменшення до січня 2020 року)

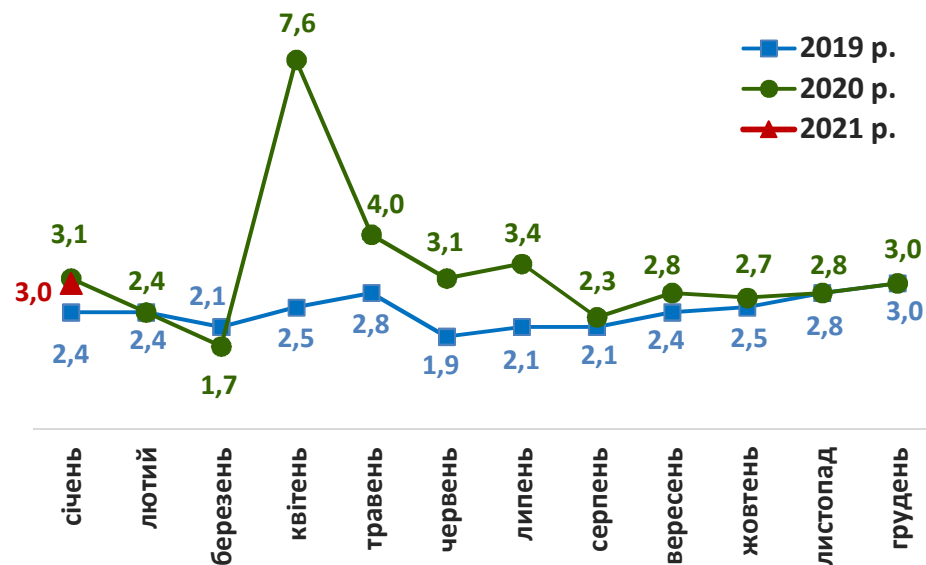


Надання послуг Донецькою
обласною службою зайнятості
протягом січня 2021 року

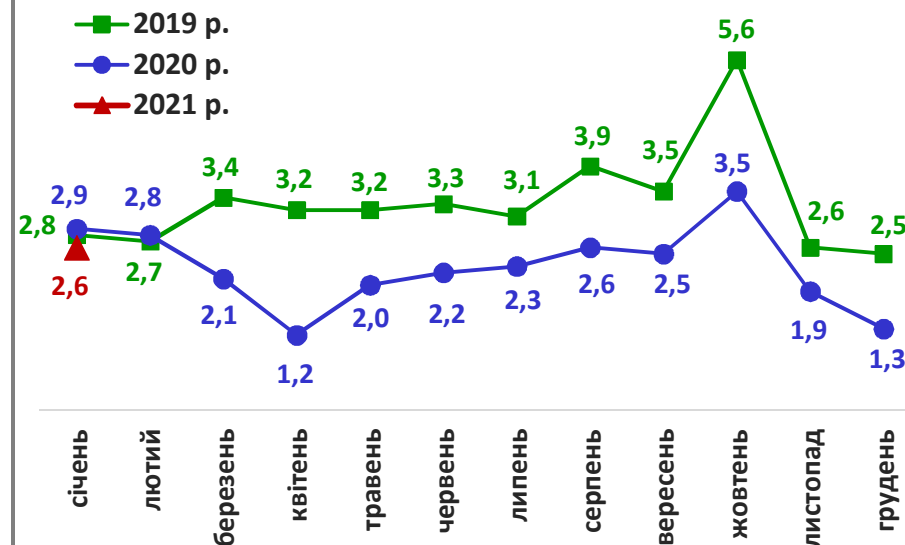


| | | |
|---|---|----------------|
| ❖ Всього отримували послуги | → | 52,0 тис. осіб |
| з них, мали статус безробітного | → | 17,9 тис. осіб |
| ❖ Працевлаштовано | → | 1,3 тис. осіб |
| з них, безробітних | → | 0,9 тис. осіб |
| ❖ Проходили професійне навчання | → | 0,4 тис. осіб |
| з них, в ЦПТО | → | 0,1 тис. осіб |
| ❖ Брали участь у громадських роботах та інших роботах тимчасового характеру | → | 0,5 тис. осіб |
| ❖ Отримували допомогу по безробіттю | → | 15,9 тис. осіб |
| <hr/> | | |
| ❖ Кількість роботодавців, які співпрацювали з центрами зайнятості | → | 1,1 тис. од. |
| ❖ Кількість вакансій | → | 3,2 тис. од. |

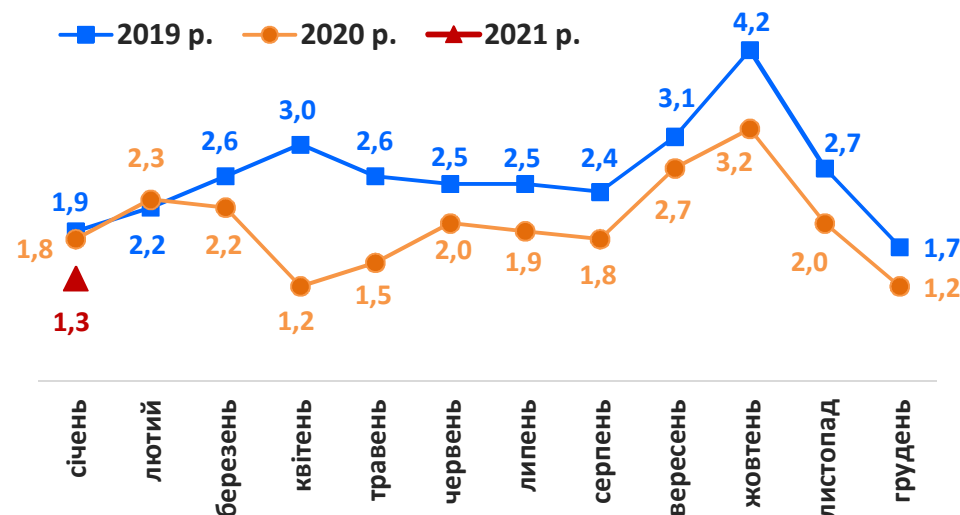
Кількість зареєстрованих безробітних, тис. осіб



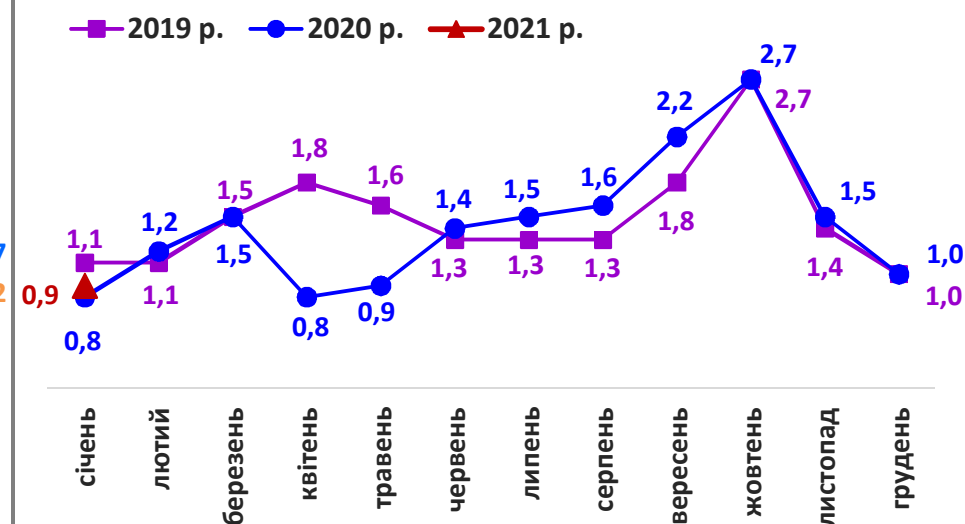
Кількість зареєстрованих вакансій, тис. од.



Кількість працевлаштованих осіб, тис. осіб (включаючи осіб, працевлаштованих до набуття статусу безробітного)



Кількість працевлаштованих безробітних, тис. осіб



Працевлаштування безробітних,
(структура, %)
у січні 2021 року



За видами економічної діяльності



За професійними групами





Станом на **1 лютого 2021 року**
(у порівнянні з відповідною датою 2020 року)



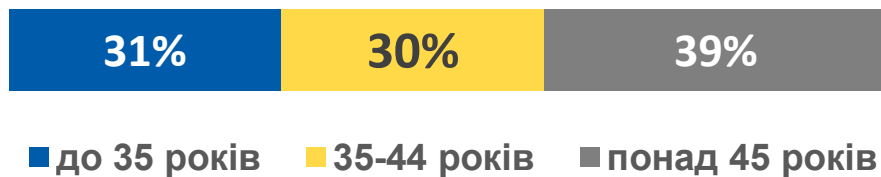
Окремі характеристики
zareestrovanih bezrobitnih
stanom na 1 lyutogo 2021 roku



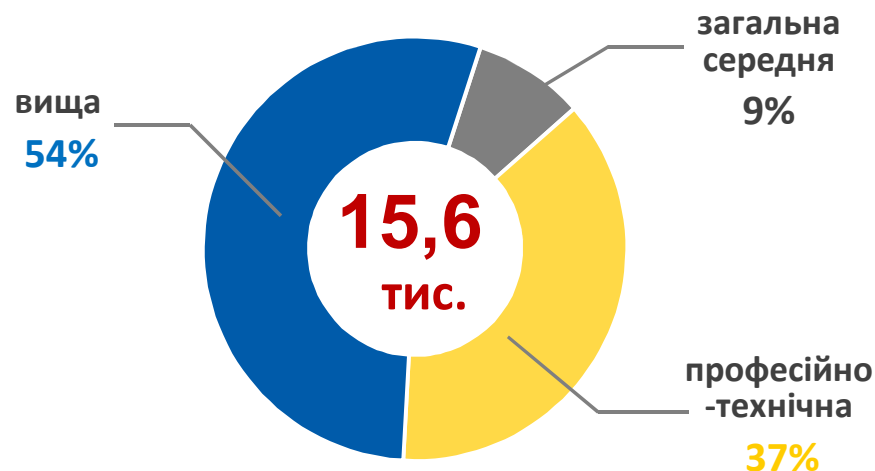
За статтю



За віковими групами



За освітою



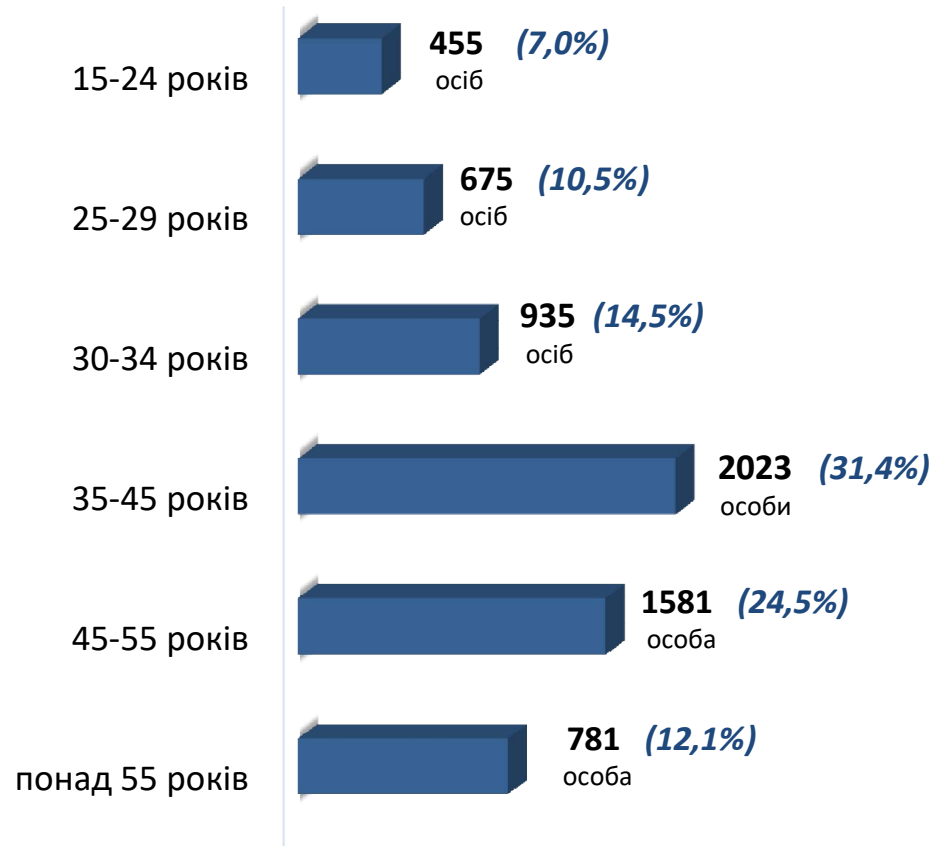
Особливі категорії

| | |
|---------------------|---|
| 319 осіб (2%) | учасники АТО |
| 860 осіб (5,5%) | внутрішньо переміщені особи |
| 1,1 тис. (6,8%) | особи з інвалідністю |
| 729 осіб (4,7%) | особи, яким залишилося 10 і менше років до пенсії |
| 233 особи (1,5%) | випускники навчальних закладів |

Структура зареєстрованих безробітних,
станом на 1 лютого 2021 року
(за віковими групами)



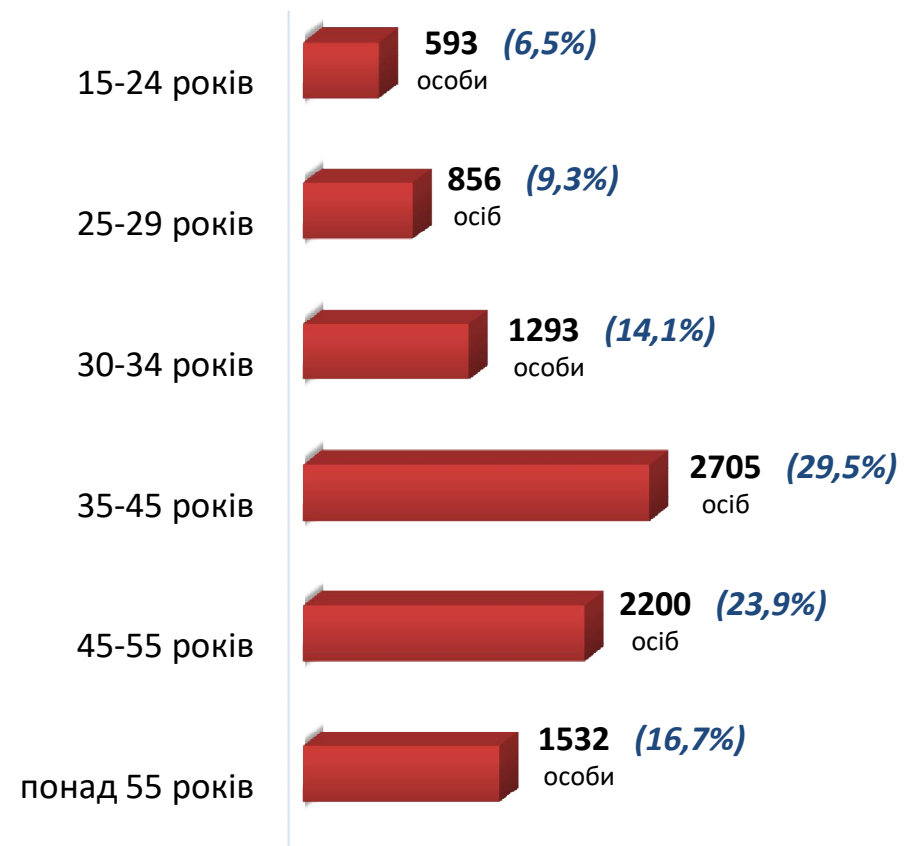
- чоловіки



Всього чоловіків: 6 450 осіб



- жінки



Всього жінок: 9 179 осіб

Структура безробітних,
zareestrovanih u centrakh zaiynyatosti,
stanom na 1 lyutogo 2021 roku, %



За видами економічної діяльності



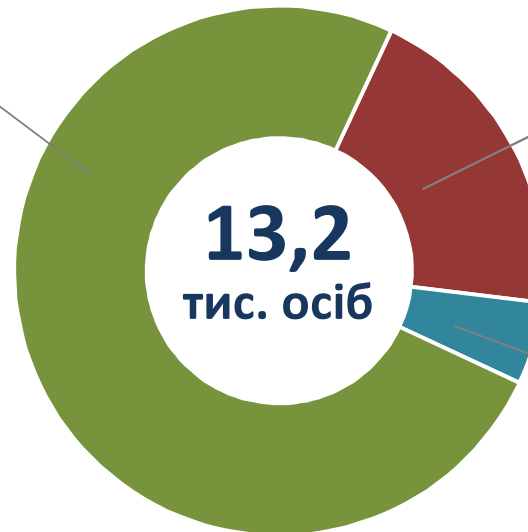
За професійними групами





Структура безробітних, які отримували допомогу станом на 1 лютого 2021 року

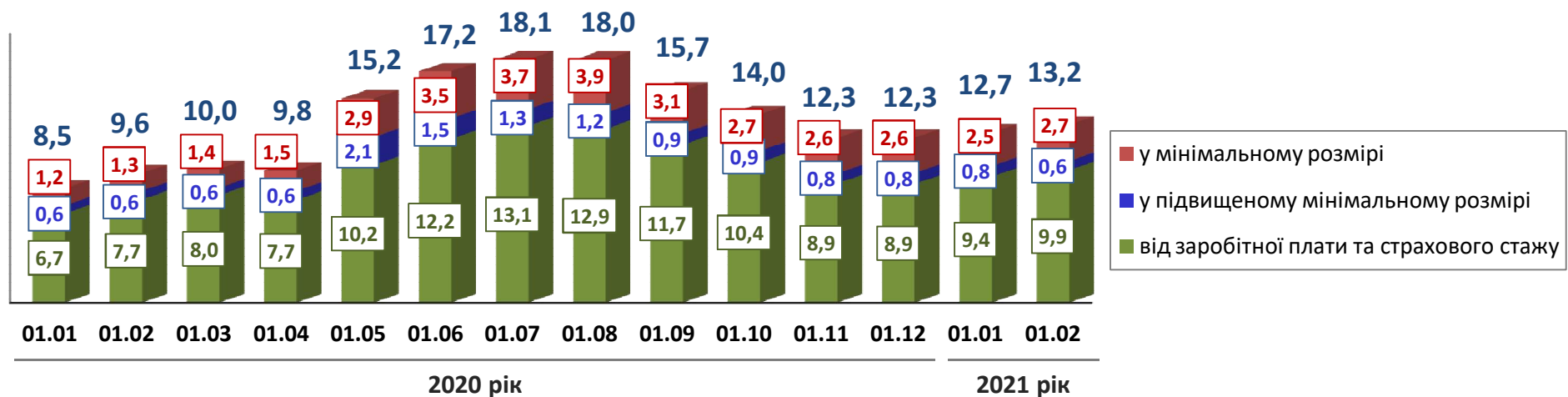
9,9 тис. осіб (75%)
від заробітної плати
та страхового стажу
(від 1 800 до
9 080 грн)



2,7 тис. осіб (20%)
у мінімальному
розмірі
(1 000 грн)

0,6 тис. осіб (5%)
у підвищеному
мінімальному розмірі
(1 800 грн)

Кількість безробітних, які отримували допомогу, тис. осіб



Структура вакансій,
зареєстрованих в центрах зайнятості,
станом на 1 лютого 2021 року, %



За видами економічної діяльності



За розмірами заробітної плати



За професійними групами






Найбільш популярні професії на ринку праці

| Професійні групи | | Назва професії | | |
|--|---|---|---|---|
| кваліфіковані робітники з інструментом | ✓ | слюсар-ремонтник, | ✓ | слюсар з контрольно-вимірювальних приладів та автоматики, |
| | ✓ | електромонтер, | ✓ | газорізальник, |
| | ✓ | бригадир з переміщення сировини, напівфабрикатів і готової продукції у процесі виробництва, | ✓ | електрозварник, слюсар аварійно-відбудовних робіт, |
| некваліфіковані працівники | ✓ | підсобний робітник, | ✓ | вантажник, |
| | ✓ | кур'єр, | ✓ | двірник, |
| | ✓ | прибиральник службових приміщень, | ✓ | комірник, |
| робітники з обслуговування, експлуатації устаткування та машин | ✓ | сортувальник-здавальник металу, | ✓ | токарь-розточувальник, |
| | ✓ | водій автотранспортних засобів, | ✓ | машиніст конвеєра, |
| | ✓ | токарь, | ✓ | токарь-карусельник |
| працівники сфери торгівлі та послуг | ✓ | продавець, | ✓ | контролер на контрольно-пропускному пункті, |
| | ✓ | охоронник, | ✓ | кухар, |
| | ✓ | приймоздавальник вантажу та багажу, | ✓ | соціальний робітник, |
| професіонали | ✓ | вчитель закладу загальної середньої освіти, | ✓ | фахівець із соціальної роботи, |
| | ✓ | економіст, | ✓ | фахівець з публічних закупівель, |
| | ✓ | провізор, | ✓ | юрист, |
| фахівці | ✓ | бухгалтер, | ✓ | тренер-викладач з виду спорту, |
| | ✓ | сестра медична, | ✓ | фармацевт, |
| | ✓ | вихователь, | ✓ | фахівець |
| керівники, менеджери | ✓ | майстер, | ✓ | завідувач господарства |
| | ✓ | головний бухгалтер, | ✓ | менеджер із збуту |

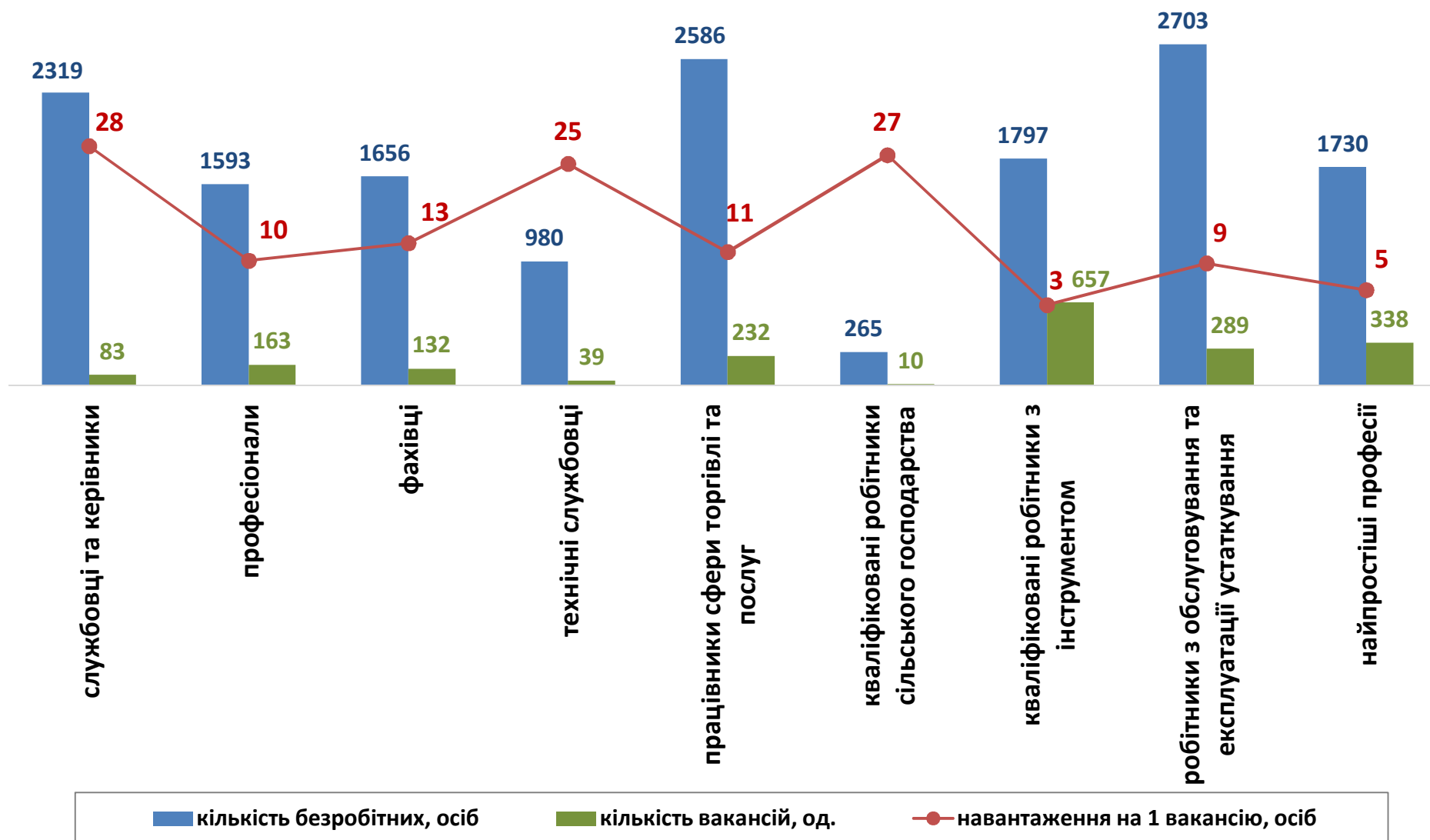
Заробітна плата у вакансіях
за професійними групами
станом на 1 лютого 2021 року, грн



Кількість зареєстрованих безробітних, кількість вакансій та кількість претендентів на 1 вакансію, станом на 1 лютого 2021 р.



За професійними групами



Кількість зареєстрованих безробітних, кількість вакансій та кількість претендентів на 1 вакансію, станом на 1 лютого 2021 р.



За видами економічної діяльності

