



ПОПИТ ТА ПРОПОЗИЦІЯ НА ЗАРЕЄСТРОВАНОМУ РИНКУ ПРАЦІ У СІЧНІ-ЧЕРВНІ 2021 РОКУ

www.don.dcz.gov.ua



Попит та пропозиція на зареєстрованому ринку праці у січні-червні 2021 року

У січні-червні 2021 року роботодавці проінформували центри зайнятості про наявність **14,1 тис. вакансій**, що на 3,3% більше, ніж у січні-червні 2020 року.

Структура вакансій за видами економічної діяльності була наступною: 23,3% вакансій пропонувалося на підприємствах переробної промисловості; 12,6% – в оптовій та роздрібній торгівлі; 12,1% - у сільському, лісовому та рибному господарстві; 6,8% - у добувній промисловості і розробленні кар'єрів та в охороні здоров'я.

У професійному розрізі, найбільше вакансій пропонувалося для працевлаштування: кваліфікованих робітників з інструментом (19,4%); робітників з обслуговування, експлуатації устаткування та машин (18,9%); некваліфікованих працівників (16,9%); працівників сфери торгівлі та послуг (14,9%).

Станом на 1 липня 2021 року кількість актуальних вакансій, заявлених роботодавцями до служби зайнятості становила **2 тис. одиниць**, що на 38% більше, ніж на відповідну дату минулого року.

За видами економічної діяльності, більшість вакансій налічувалася на підприємствах переробної промисловості (37,3%), в оптовій та роздрібній торгівлі (11,4%), у добувній промисловості (6,2%), в охороні здоров'я (5,8%) та в транспорті (5,6%)

За професійними групами: найбільший попит роботодавців спостерігався на кваліфікованих робітників з інструментом – 29,7% всіх поданих вакансій (слюсар-ремонтник, електромонтер, електрогазозварник, бригадир з переміщення сировини, газорізальник, електрозварник ручного зварювання, гірник підземний, слюсар-сантехнік); некваліфікованих працівників – 17,1% (підсобний робітник, прибиральник службових приміщень, кухонний робітник, укладальник-пакувальник, вантажник, сторож, кур'єр, комірник, двірник); робітників з обслуговування, експлуатації устаткування та машин – 16,1% (водій, токар, сортувальник-здавальник металу, токар-розточувальник, машиніст екскаватора, тракторист-машиніст сільськогосподарського виробництва, машиніст підземних установок, оператор заправних станцій); працівників сфери торгівлі та послуг – 12,8% (продавець, продавець-консультант, кухар, охоронник, перукар (перукар - модельєр), бармен, прийомоздавальник вантажу та багажу, офіціант); професіоналів – 9,7% (спеціаліст державної служби, вчитель закладу загальної середньої освіти, економіст, фахівець із соціальної роботи, інженер з охорони праці, інспектор, вихователь дошкільного навчального закладу).



Попит та пропозиція на зареєстрованому ринку праці у січні-червні 2021 року

У січні-червні 2021 року послугами Донецької обласної служби зайнятості скористалися **34,1 тис. безробітних громадян**, що на 4,5% більше, ніж у січні-червні 2020 року.

За видами економічної діяльності, серед безробітних, які мали професійний досвід, **18,8%** раніше працювали на підприємствах переробної промисловості; **16,7%** - у торгівлі; **14,8%** - у державному управлінні й соціальному страхуванні; **8,4%** - у сільському господарстві.

За професійними групами, серед зареєстрованих безробітних переважають робітники з обслуговування, експлуатації устаткування (**19,7%**); працівники сфери торгівлі та послуг (**16,6%**); керівники, менеджери (**13,3%**); кваліфіковані робітники з інструментом (**11,8%**).

Станом на **1 липня 2021 року** послуги Донецької обласної служби зайнятості отримували **13,1 тис. зареєстрованих безробітних**, що на 38,2% менше, ніж на відповідну дату минулого року.

За статтю: у загальній кількості зареєстрованих безробітних, чоловіки становили - **4,5 тис. осіб** (або **34,7%**), жінки - **8,6 тис. осіб** (або **65,3%**).

За віковими групами: **26,7%** зареєстрованих безробітних були у віці до 35 років; **29,4%** - у віці від 35 до 44 років; **26,7%** - у віці від 45 до 55 років; **17,2%** - понад 55 років.

За освітою: **56,6%** зареєстрованих безробітних мали вищу освіту, **34,6%** - професійно-технічну, **8,8%** - загальну середню освіту.

Суттєвим залишається дисбаланс між попитом та пропозицією робочої сили. Станом на **1 липня 2021 року**, в середньому по області, на одне вільне робоче місце претендувало **7 безробітних** (на 1 липня 2020 року - 15 осіб).

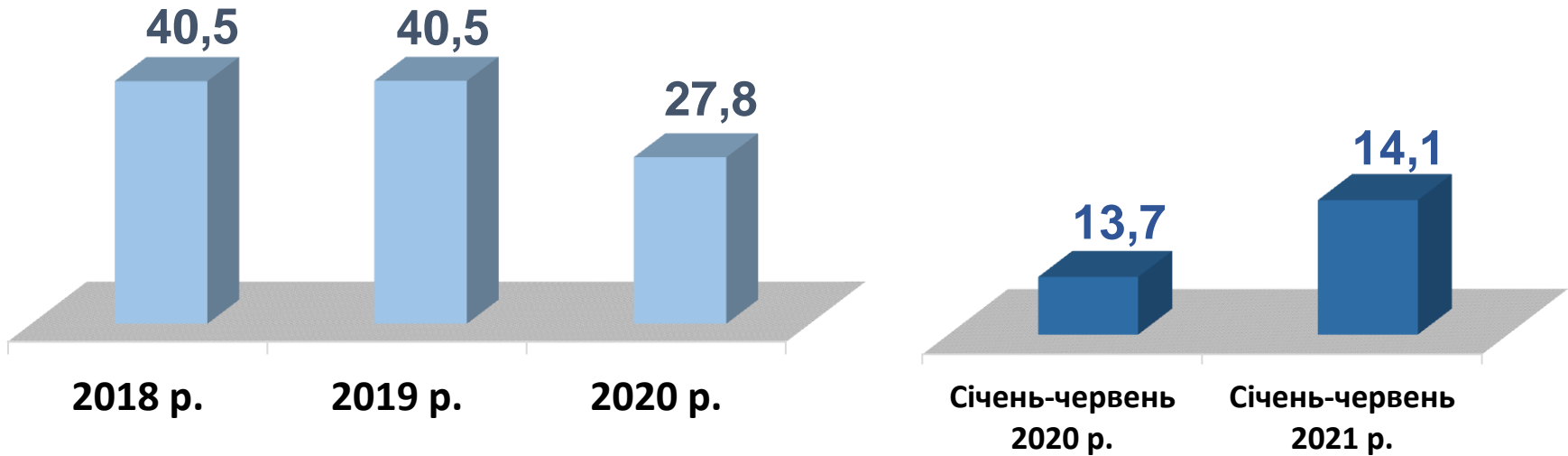
Найбільша невідповідність попиту на робочу силу та її пропозиції у професійно-кваліфікаційному розрізі спостерігалася серед службовців та керівників (на 1 вакансію претендувало 22 особи), технічних службовців (15 осіб) та кваліфікованих робітників сільського господарства, робітників з обслуговування устаткування та машин і фахівців (10 осіб).

Найбільша нестача вакансій спостерігалася для представників таких професій: для 313 безробітних водіїв автотранспортних засобів на сьогодні є 59 вакансій; для 317 безробітних бухгалтерів є 24 вакансії; для 185 безробітних кухарів на сьогодні є 36 вакансій; для 94 безробітних економістів є 6 вакансій; для 73 безробітних інженерів на сьогодні є 3 вакансії.

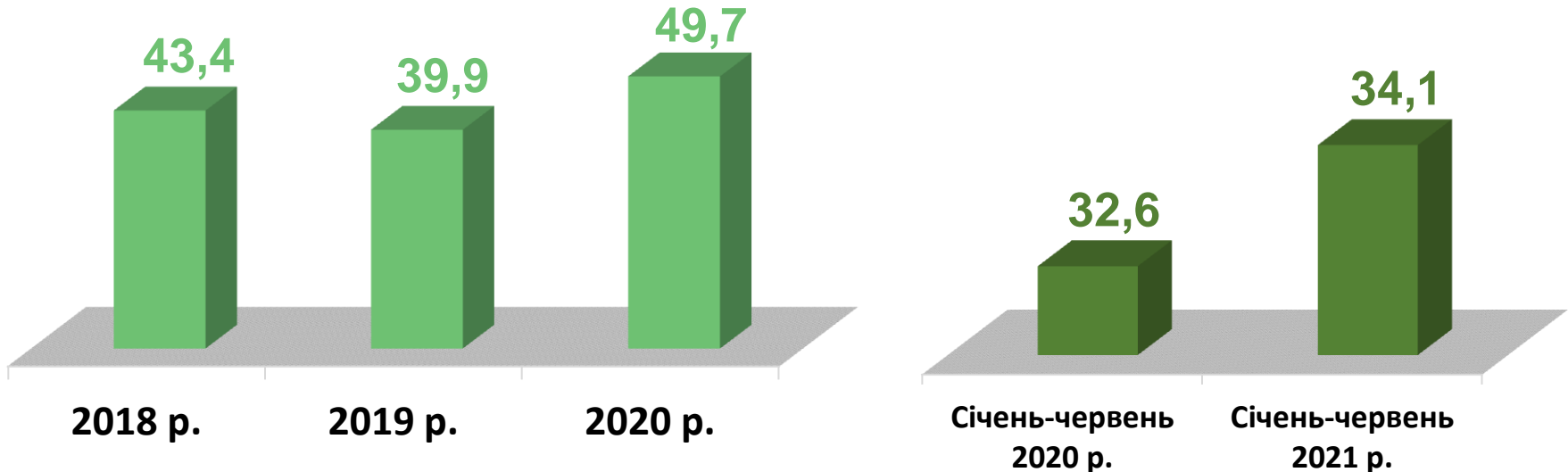
Нестача кадрів спостерігалася серед представників таких професій: електромонтерів з ремонту та обслуговування електроустаткування, слюсарів-ремонтників, сортувальників-здавальників металу, трактористів-машиністів, підсобних робітників, слюсарів аварійно-відбудовних робіт, робітників з комплексного обслуговування сільськогосподарського виробництва.

Попит та пропозиція на зареєстрованому
ринку праці у січні-червні 2021 року

Кількість вакансій, тис. одиниць



Кількість безробітних, тис. осіб



Попит та пропозиція на зареєстрованому
ринку праці у січні-червні 2021 року

Кількість вакансій по міських та районних ЦЗ, одиниць



Кількість безробітних по міських та районних ЦЗ, осіб



Кількість вакансій та кількість безробітних

За видами економічної діяльності

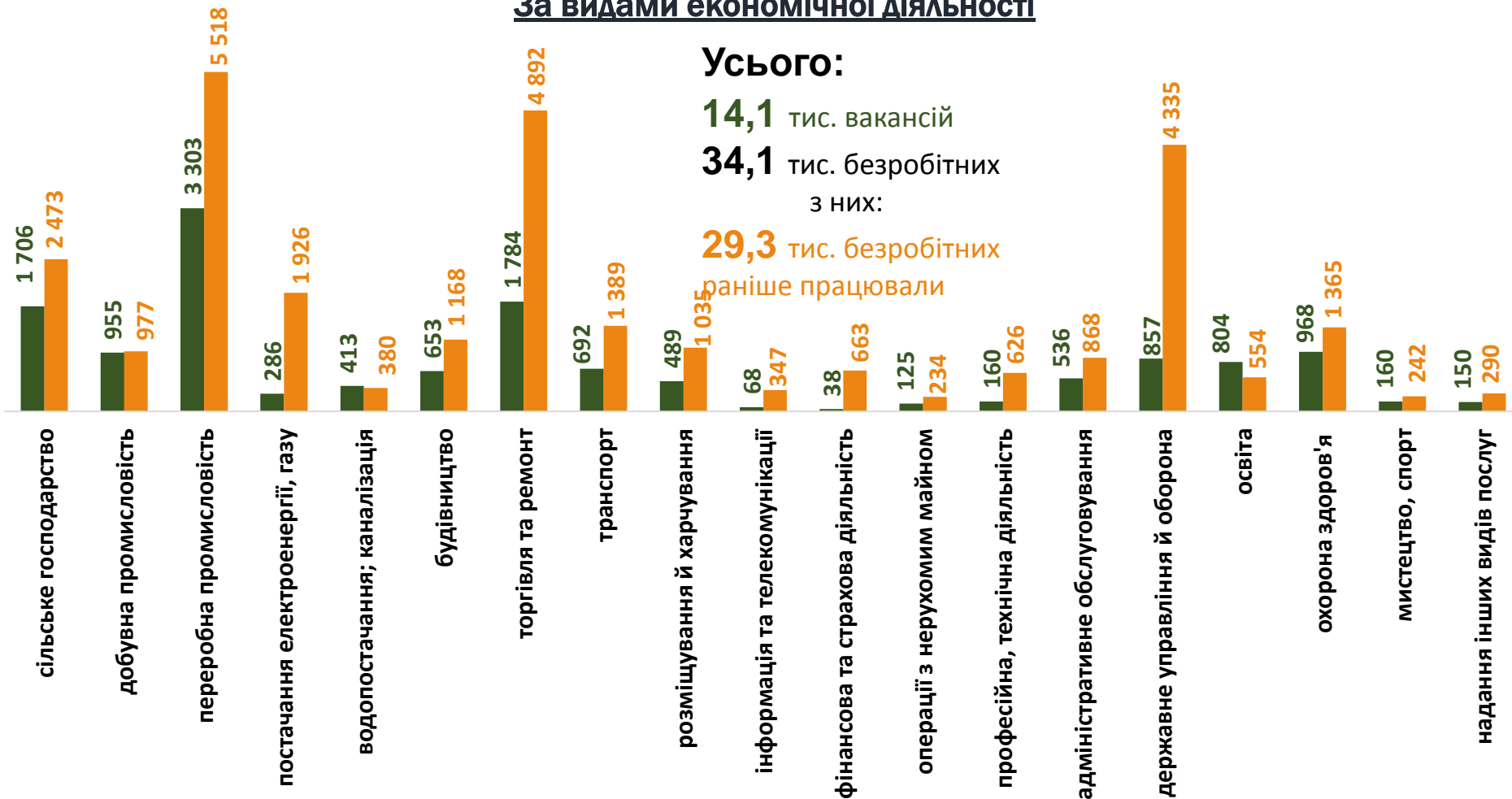
Усього:

14,1 тис. вакансій

34,1 тис. безробітних

з них:

29,3 тис. безробітних
раніше працювали



■ кількість вакансій, од.

■ кількість безробітних, осіб

Кількість безробітних за статтю

(за статтю та видами економічної діяльності підприємств, на яких вони раніше працювали)



13,5 тис. чоловіків

з них:

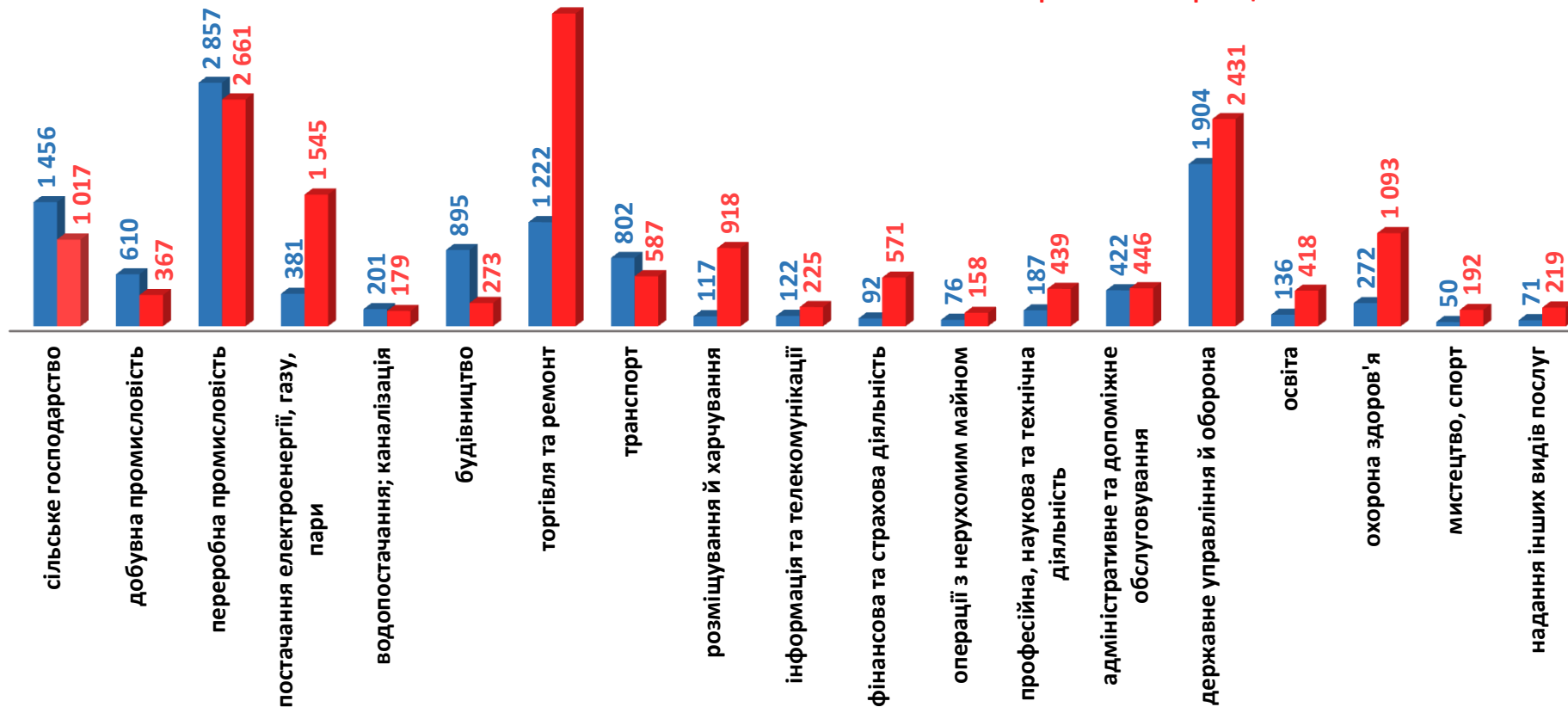
11,9 тис. чоловіків
раніше працювали



20,6 тис. жінок

з них:

17,4 тис. жінок
раніше працювали



Попит та пропозиція на зареєстрованому ринку праці у січні-червні 2021 року

Структура вакансій, % (за видами економічної діяльності)



Структура безробітних, % (за видами економічної діяльності, на яких вони раніше працювали)



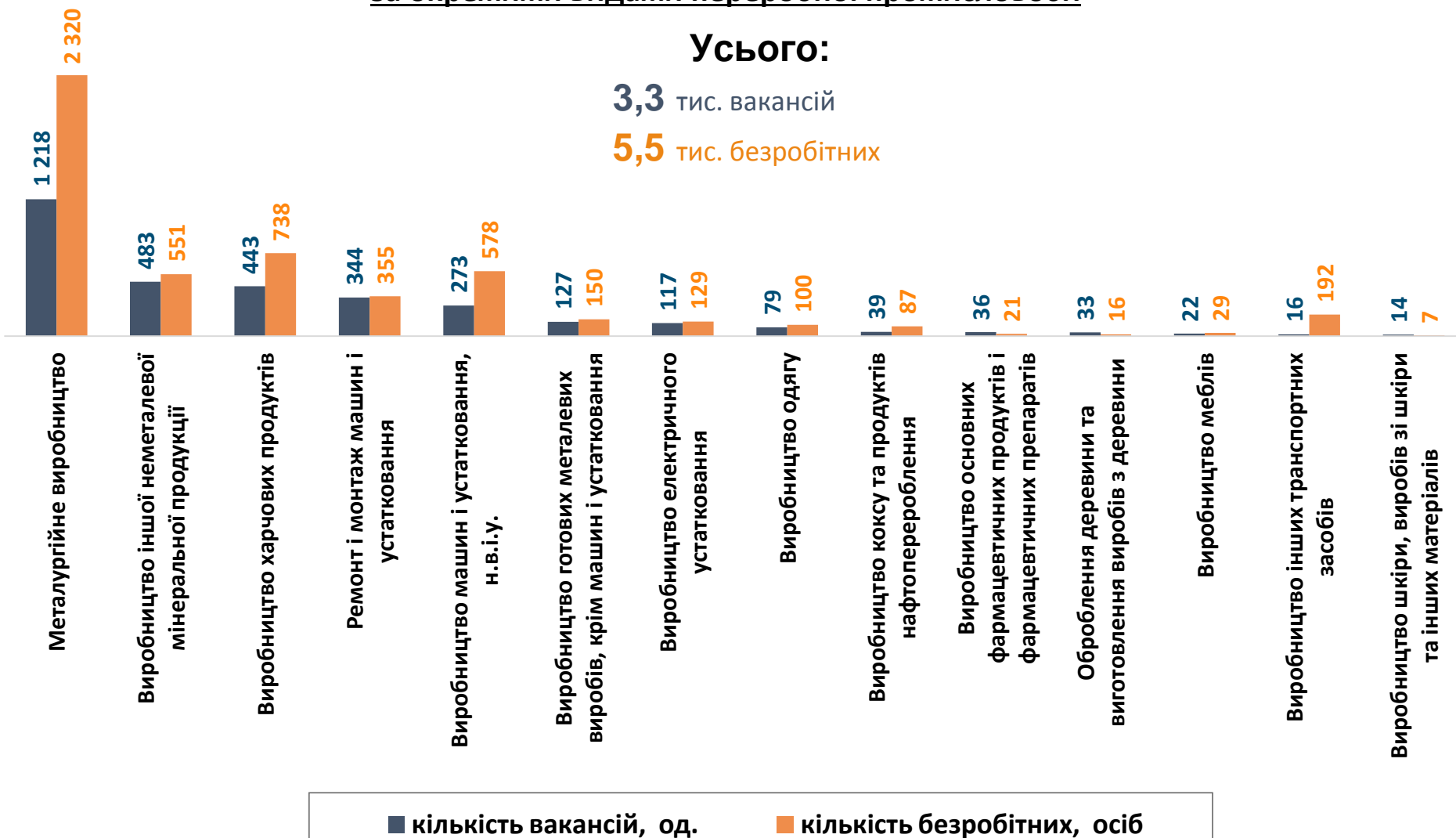
Кількість вакансій та кількість безробітних

за окремими видами переробної промисловості

Усього:

3,3 тис. вакансій

5,5 тис. безробітних



Кількість безробітних за статтю

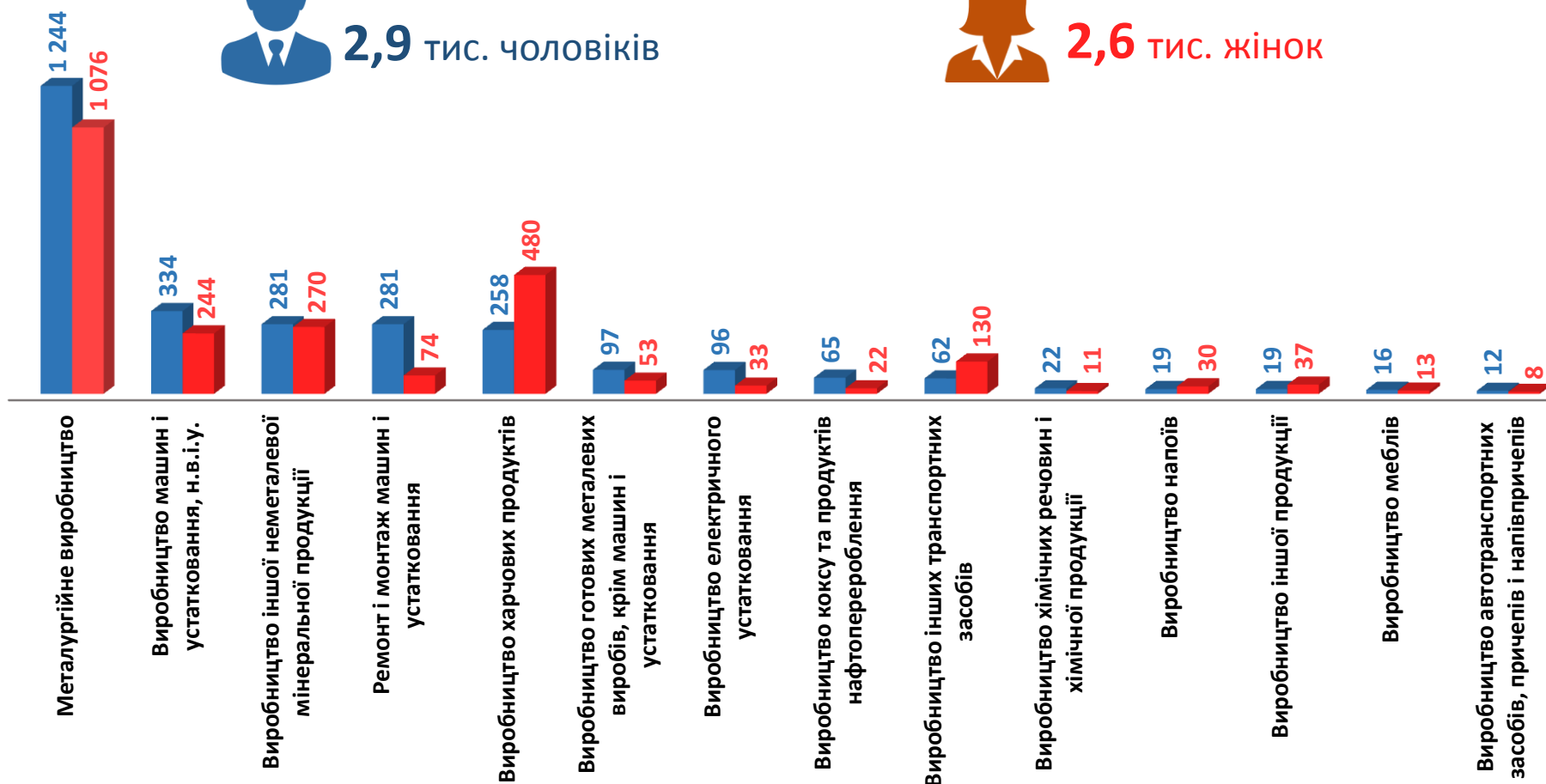
(за статтю та окремими видами переробної промисловості підприємств,
на яких вони раніше працювали)



2,9 тис. чоловіків



2,6 тис. жінок



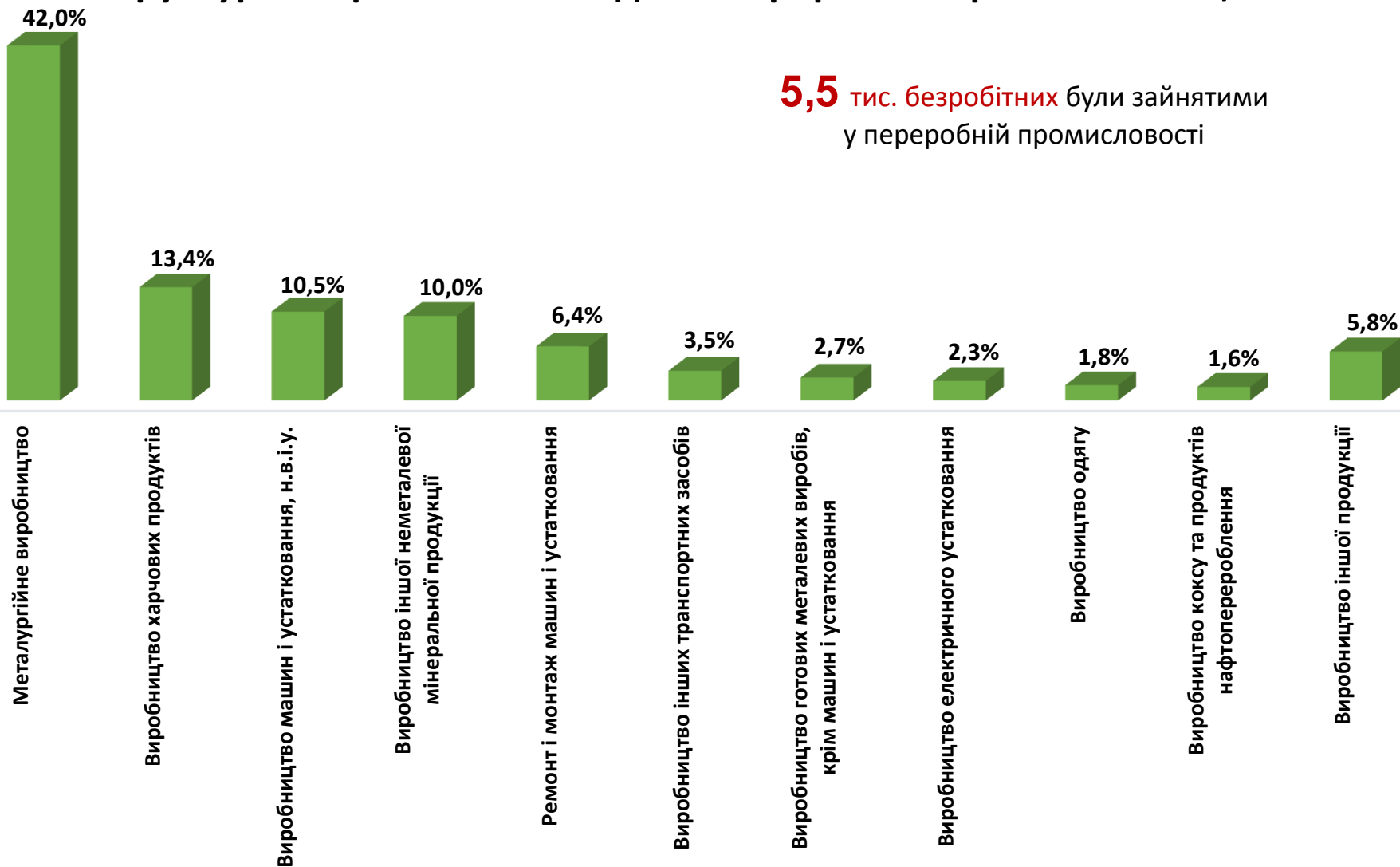
Структура вакансій за видами переробної промисловості, %

3,3 тис. вакансій

у переробній промисловості



Структура безробітних за видами переробної промисловості, %



Кількість вакансій та кількість безробітних за видами оптової та роздрібної торгівлі

Усього:

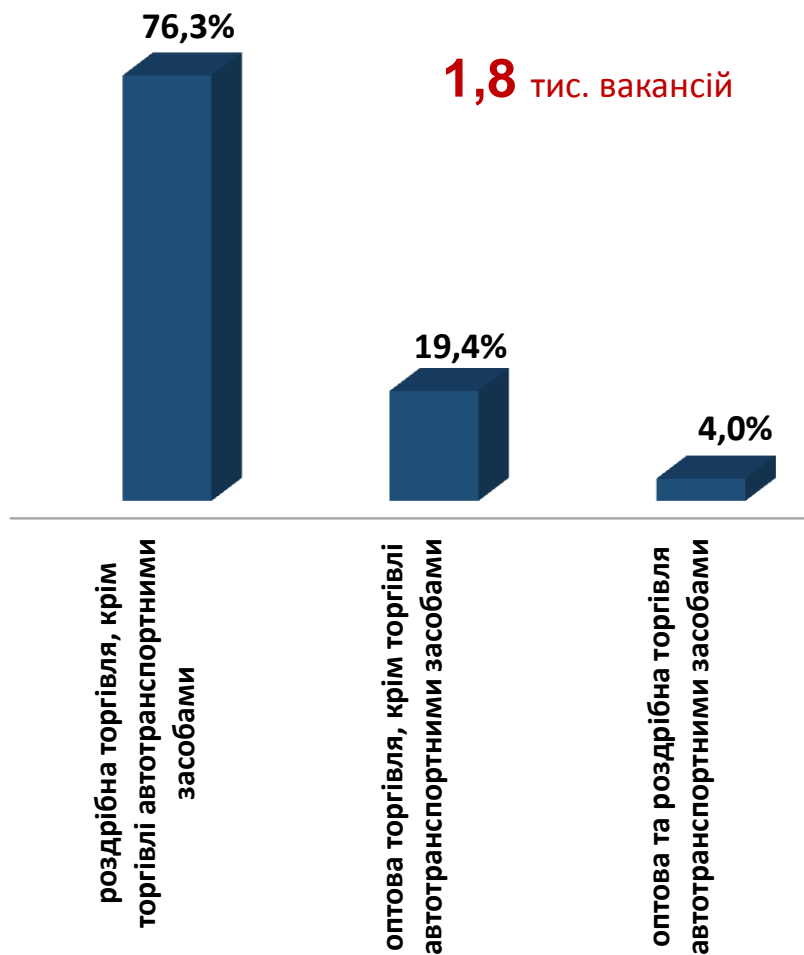
1,8 тис. вакансій
5,0 тис. безробітних



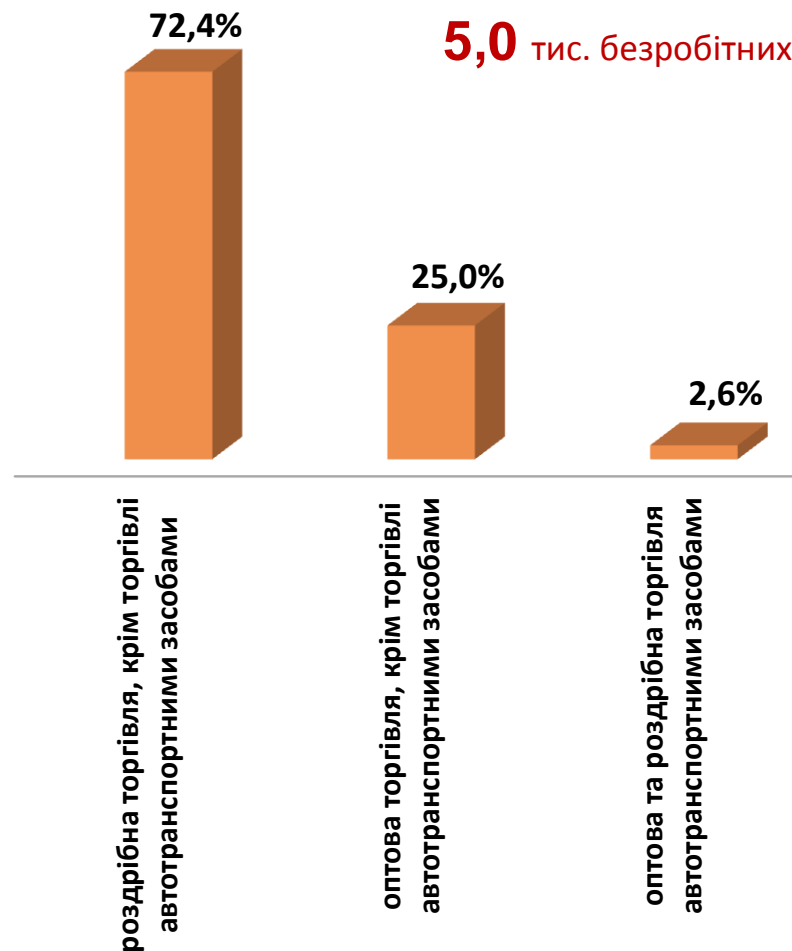
■ Кількість вакансій, одиниць

■ Кількість безробітних, осіб

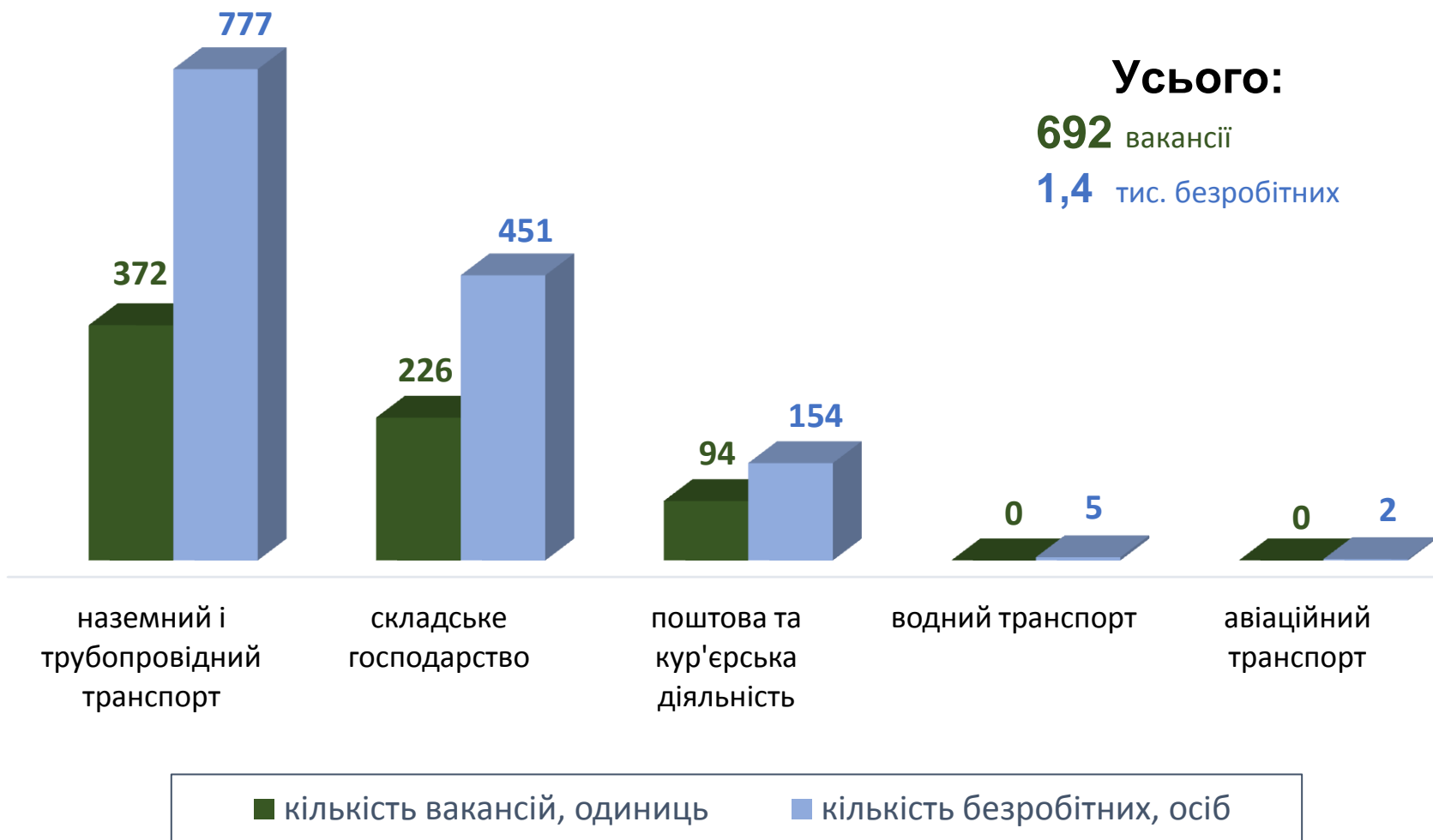
Структура вакансій за видами оптової та роздрібної торгівлі, %



Структура безробітних за видами оптової та роздрібної торгівлі, %

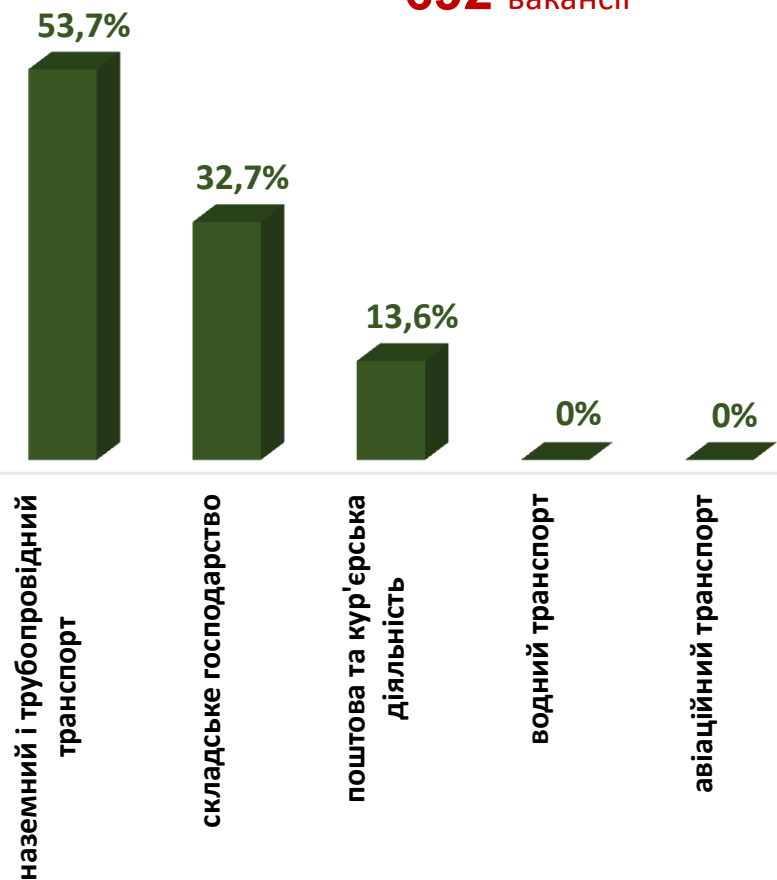


Кількість вакансій та кількість безробітних у сфері транспорту



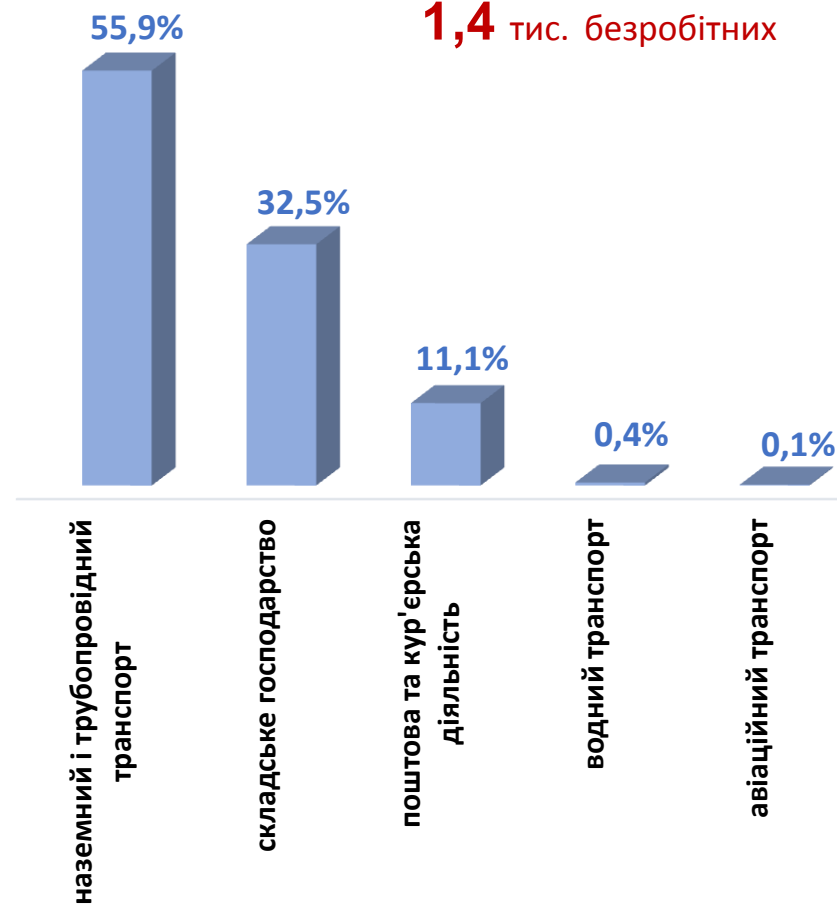
Структура вакансій, % у сфері транспорту

692 вакансії



Структура безробітних, % у сфері транспорту

1,4 тис. безробітних



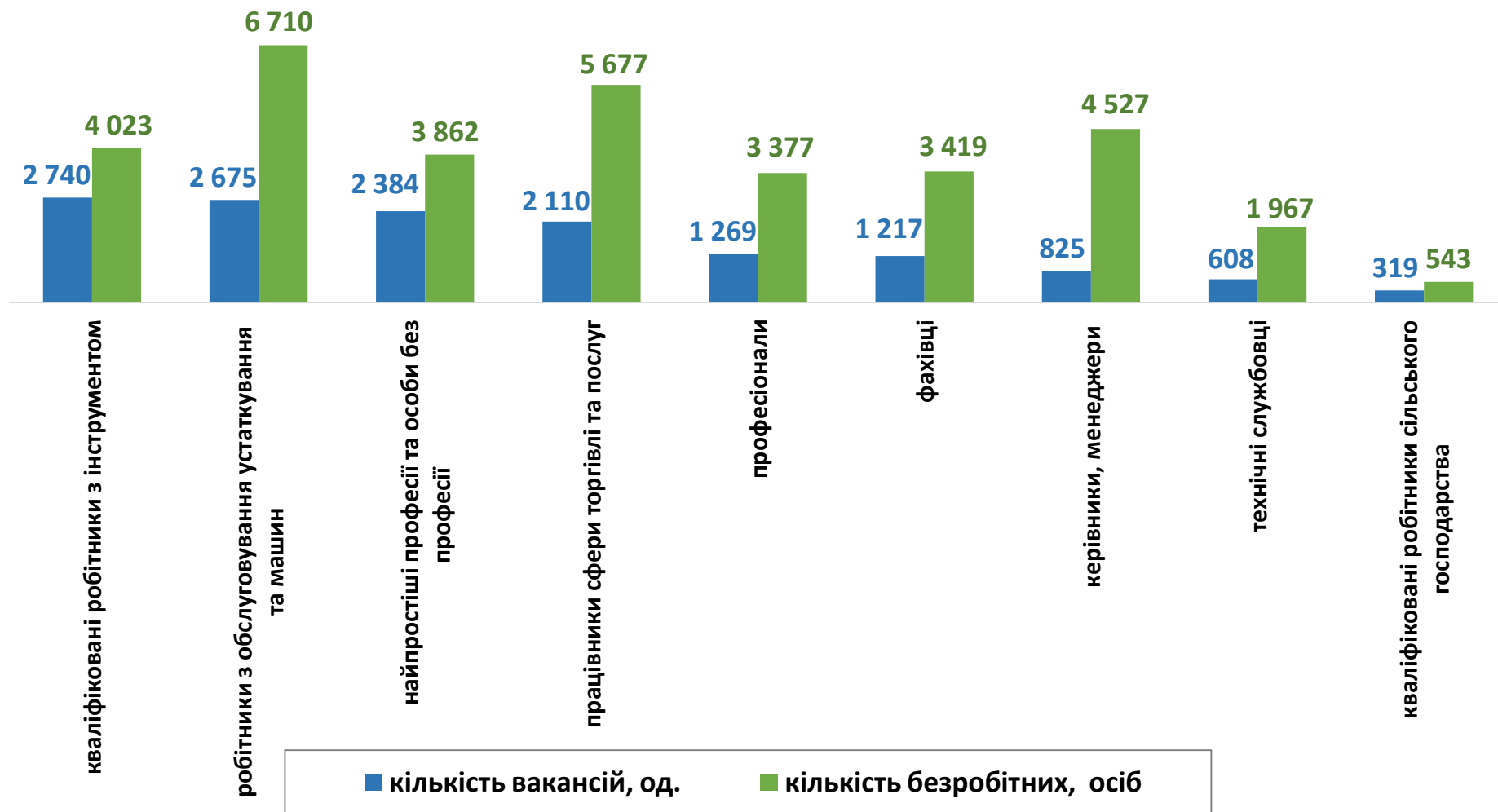
Кількість вакансій та кількість безробітних

Усього:

За професійними групами

14,1 тис. вакансій

34,1 тис. безробітних



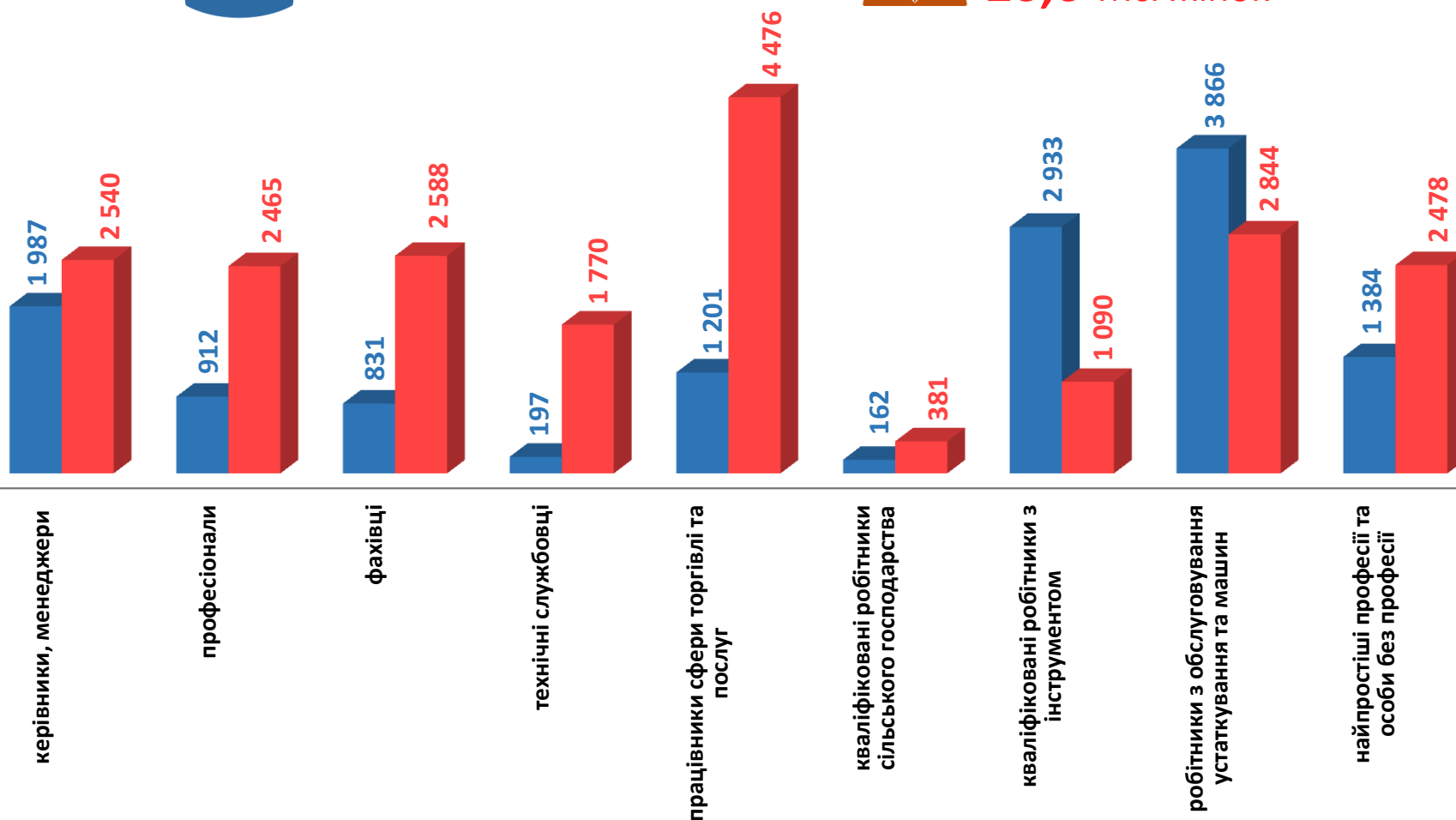
Кількість безробітних за статтю (за статтю та професійними групами)



13,5 тис. чоловіків



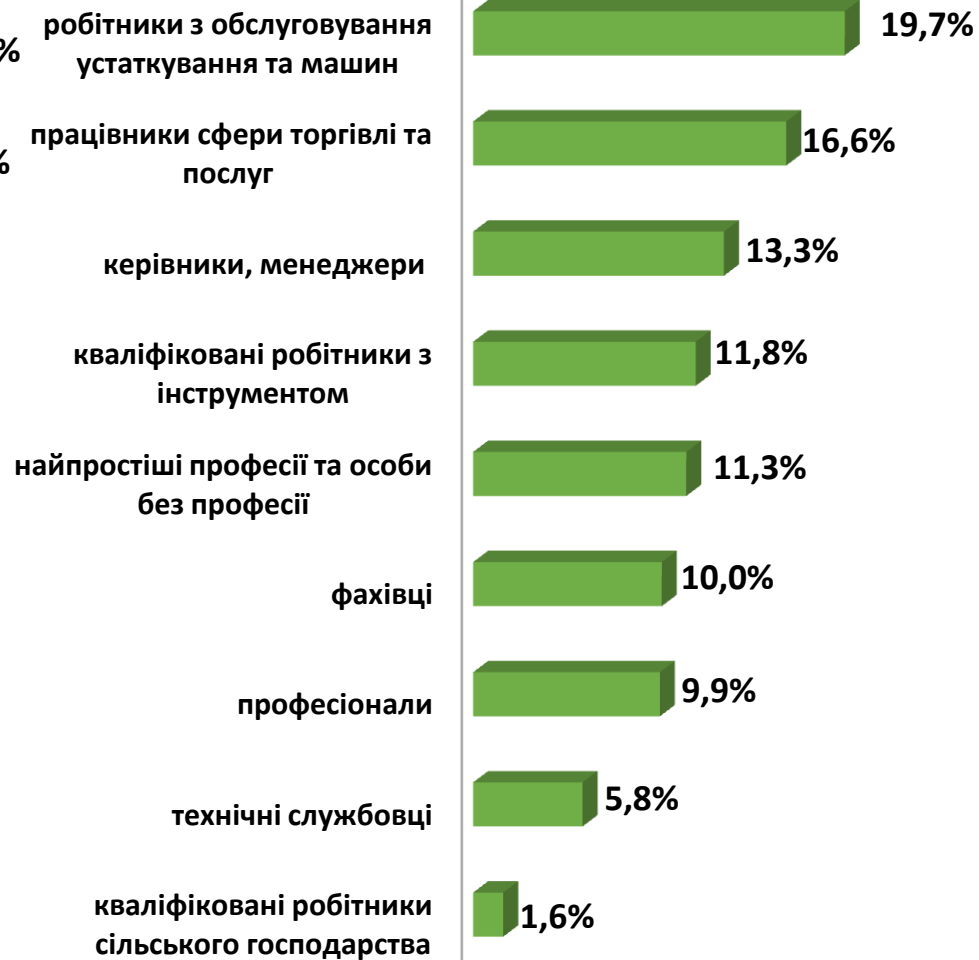
20,6 тис. жінок



Структура вакансій за професійними групами, %

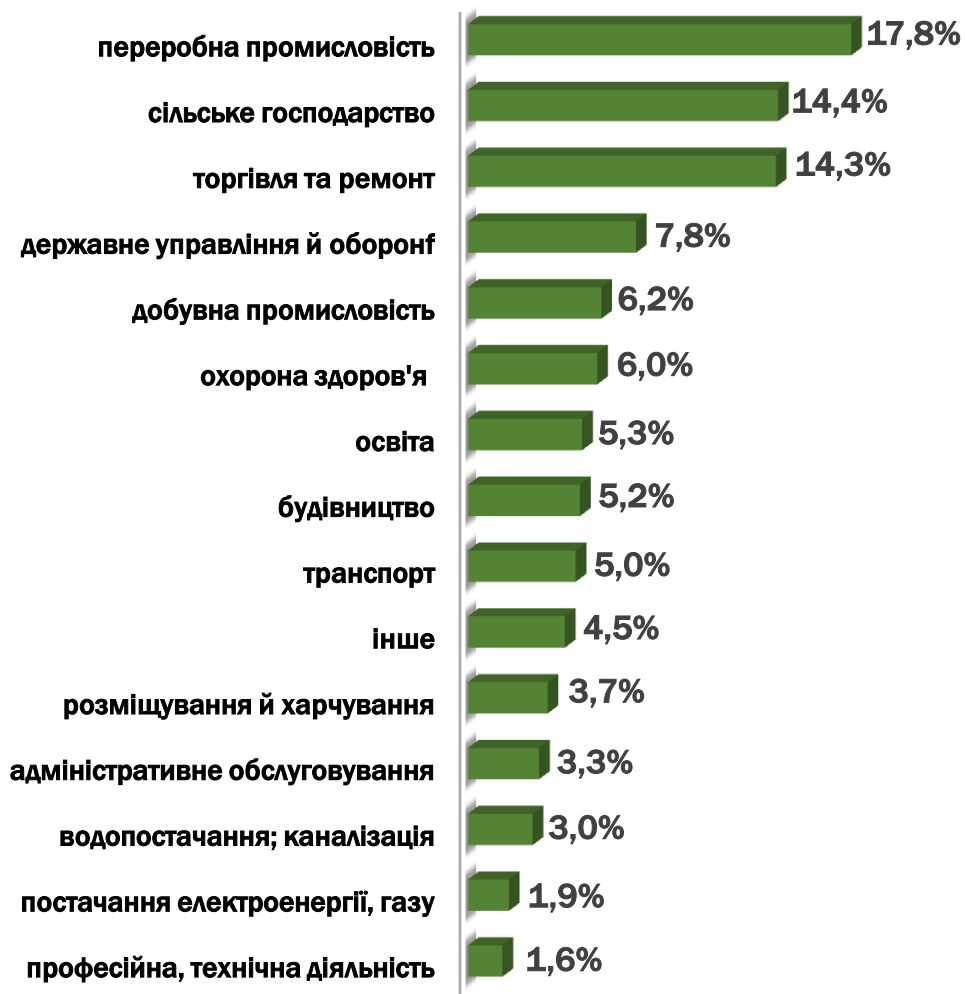


Структура безробітних за професійними групами, %

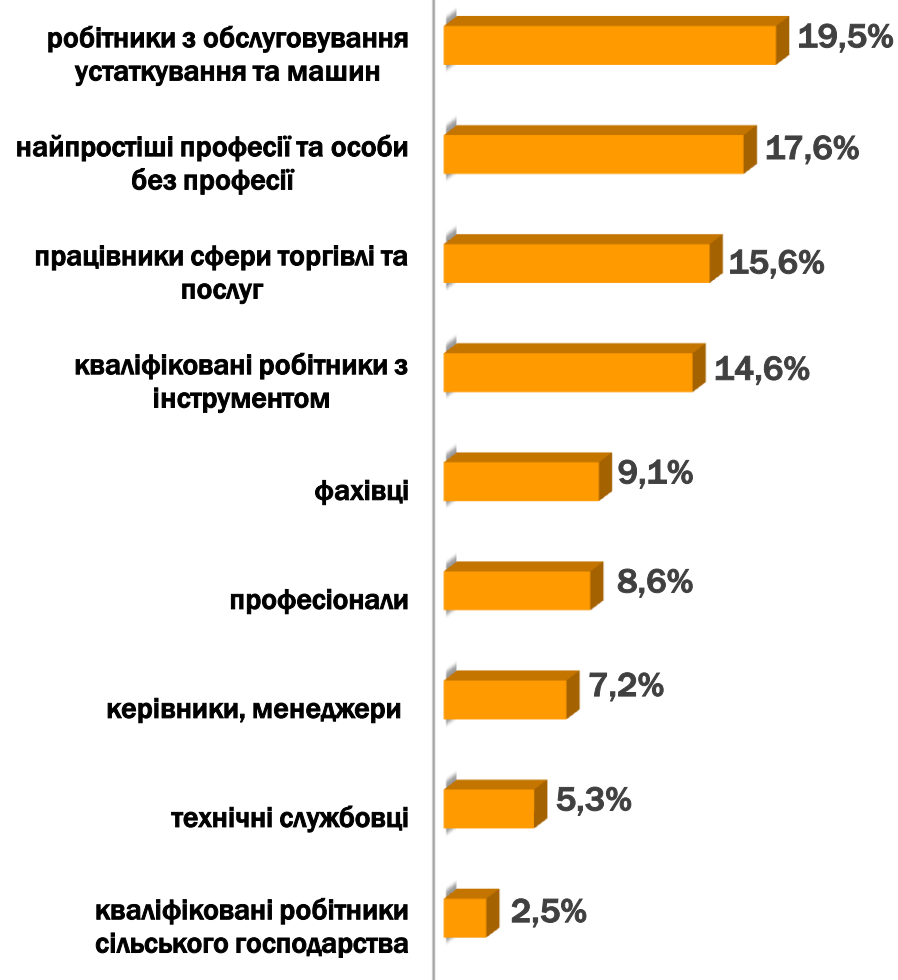


Структура працевлаштованих безробітних, %

За видами економічної діяльності



За професійними групами



Структура працевлаштованих безробітних, % (за статтю та видами економічної діяльності)



ЧОЛОВІКИ



ЖІНКИ



Структура працевлаштованих безробітних, %

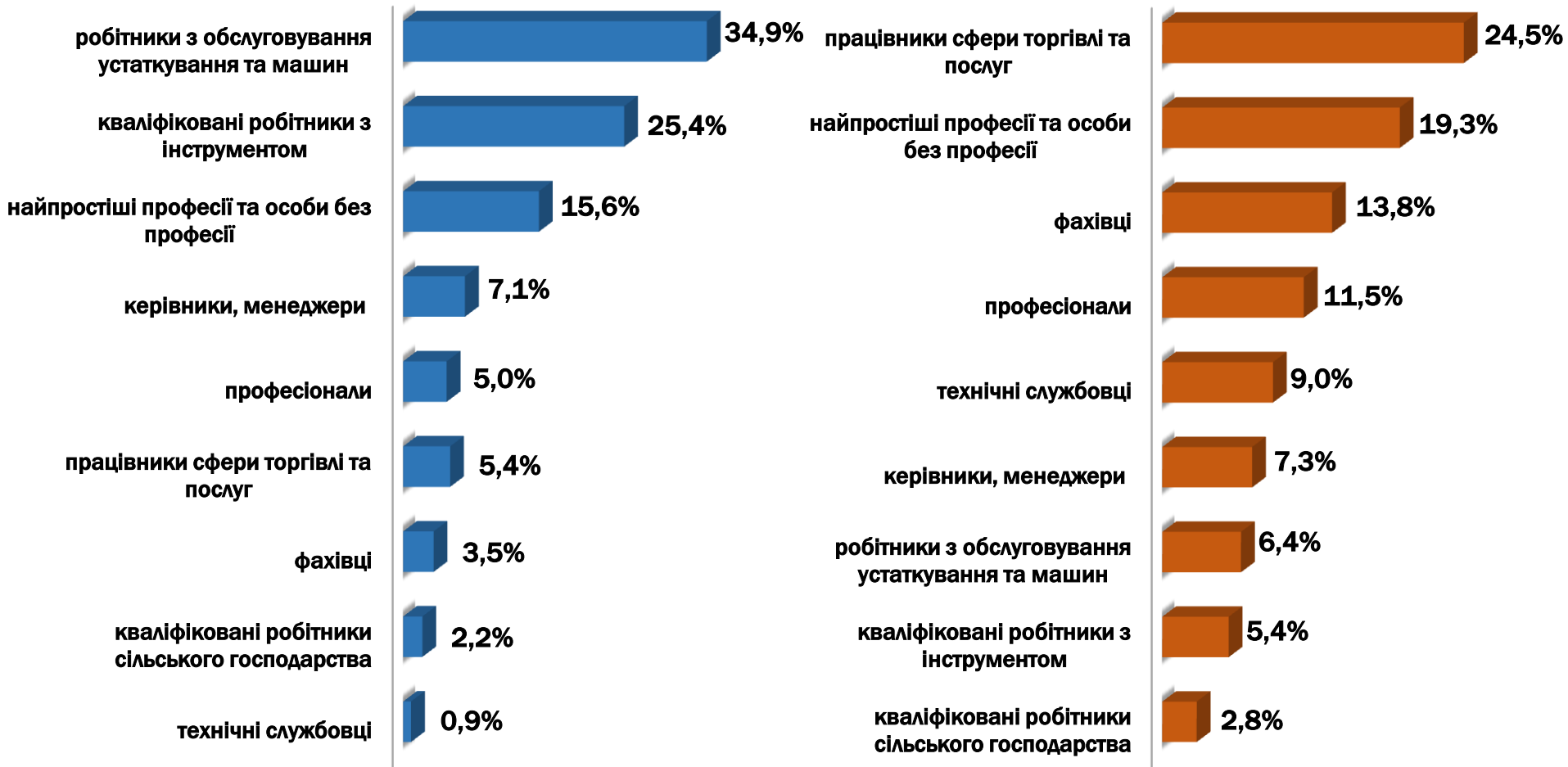
(за статтю та професійними групами)



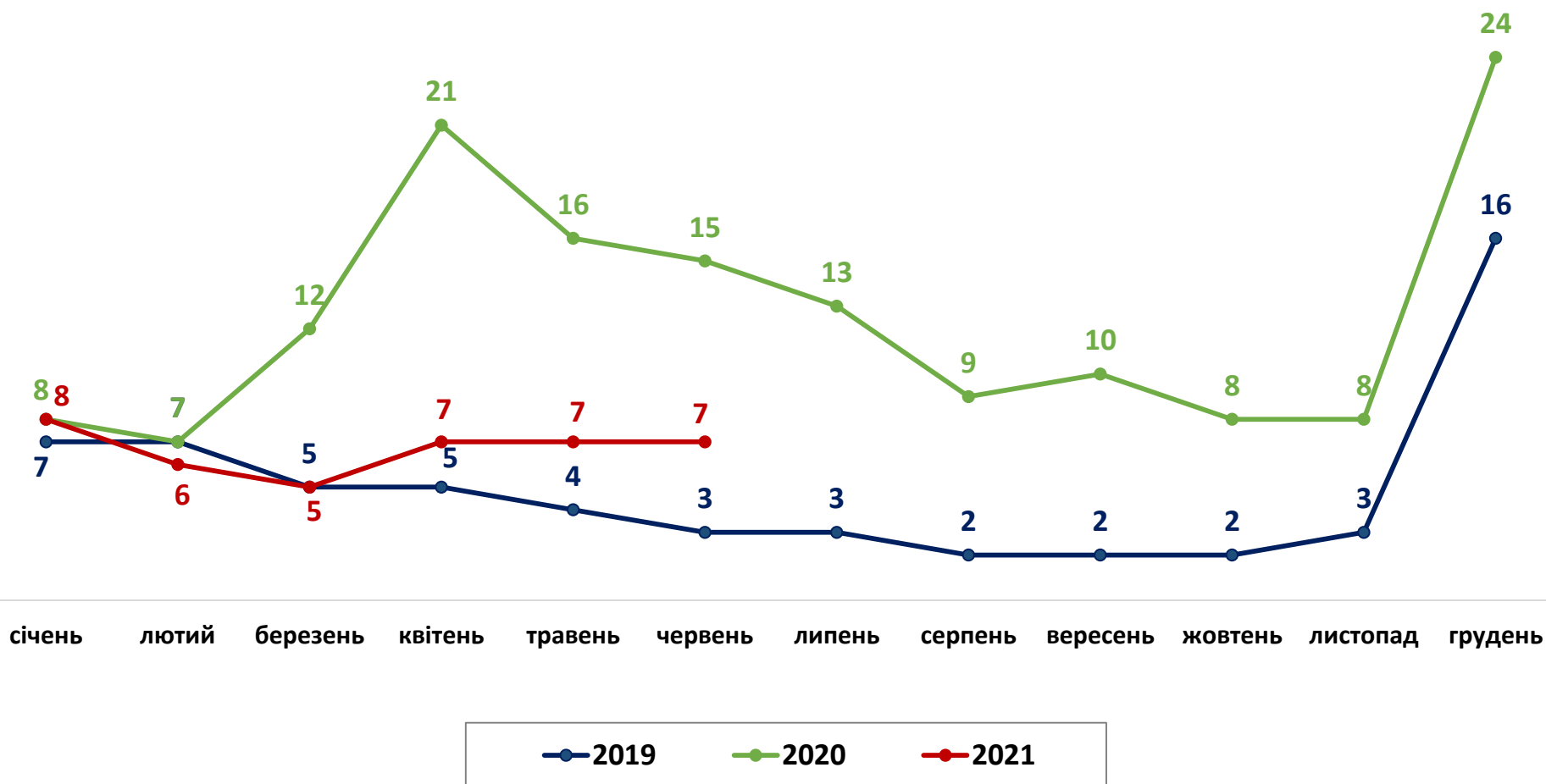
ЧОЛОВІКИ



ЖІНКИ

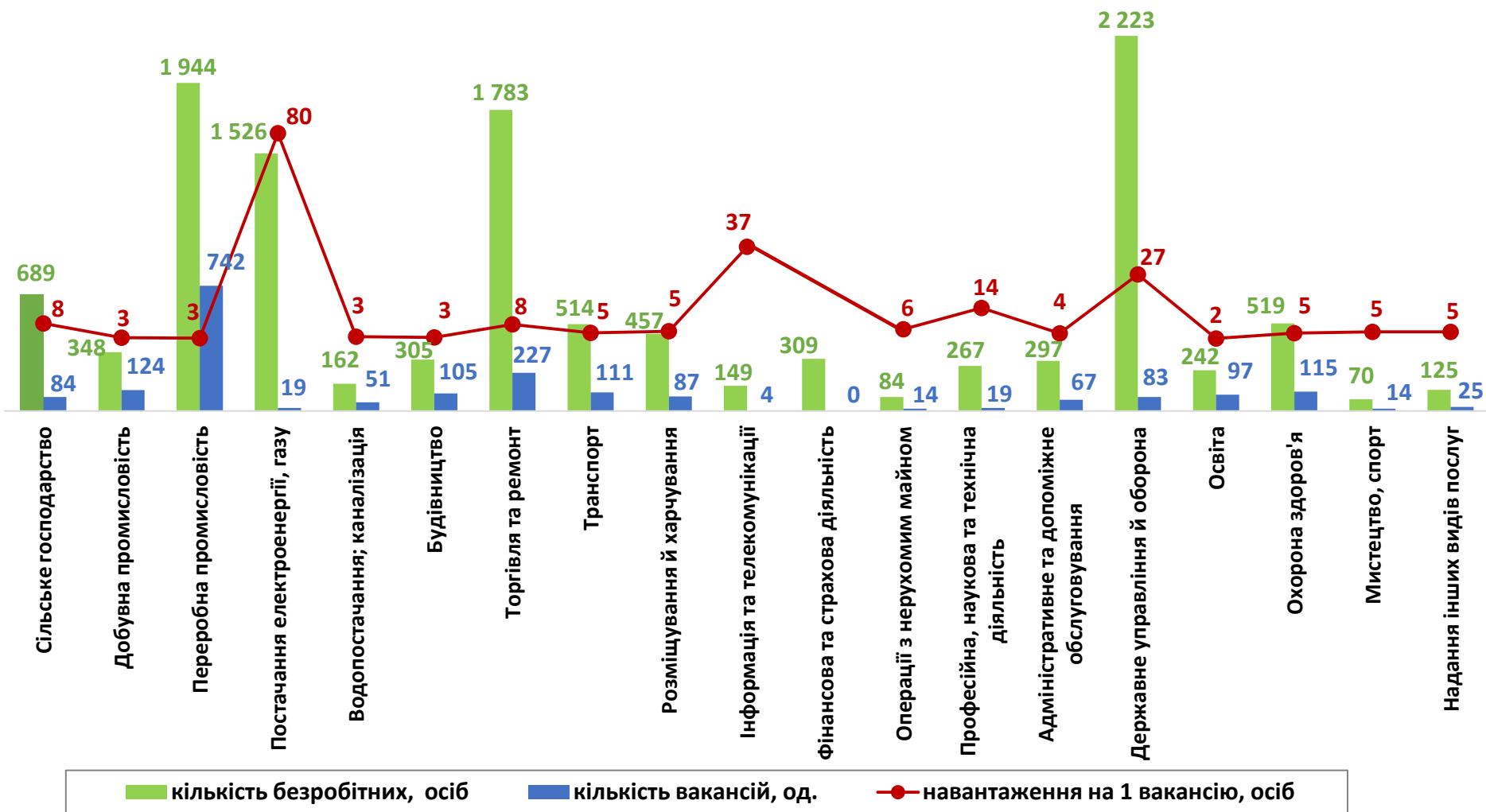


Кількість претендентів на 1 вакансію, станом на кінець місяця, осіб



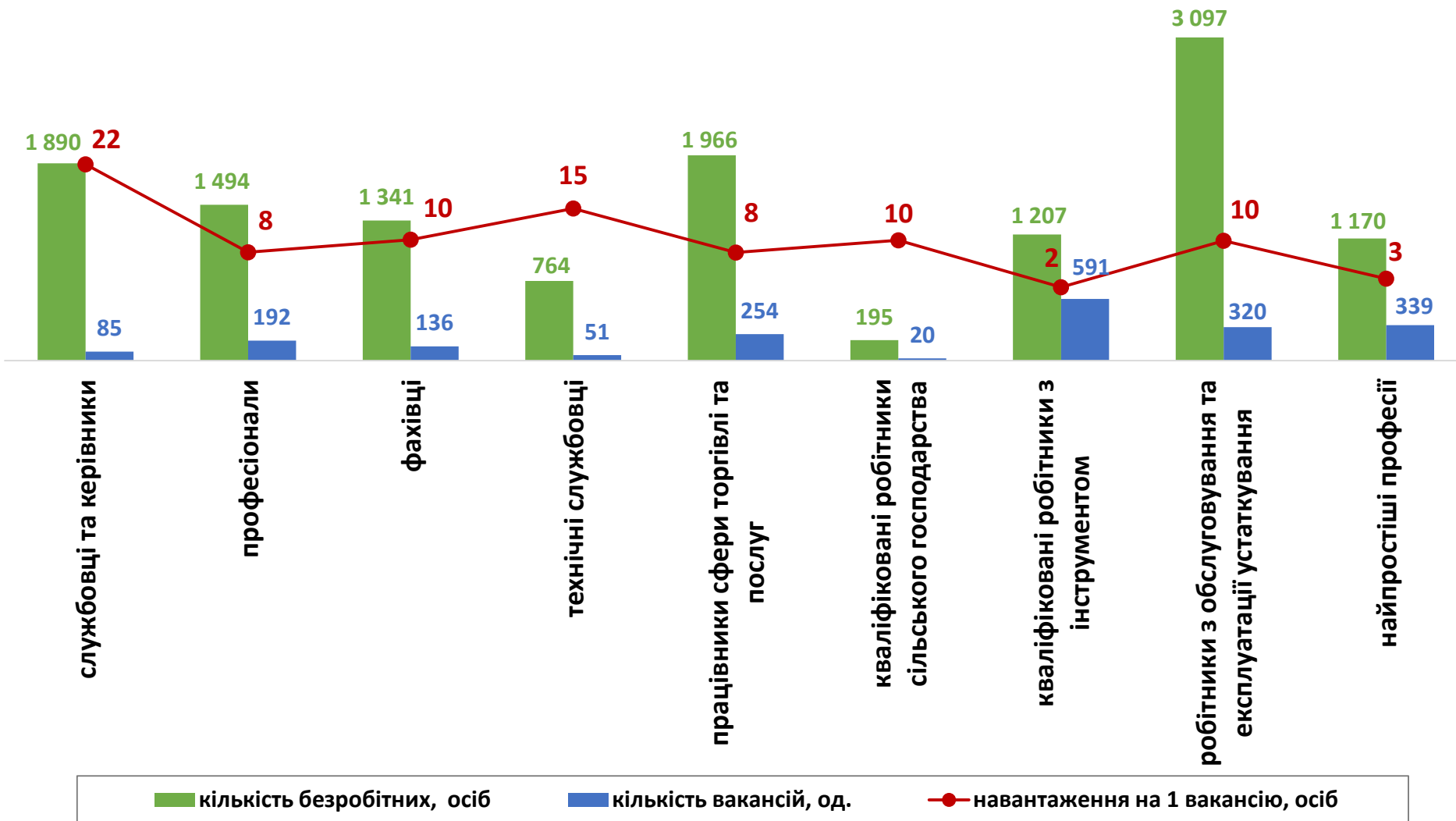
Кількість зареєстрованих безробітних, кількість вакансій та кількість претендентів на 1 вакансію, станом на 1 липня 2021 р.

За видами економічної діяльності



Кількість зареєстрованих безробітних, кількість вакансій та кількість претендентів на 1 вакансію, станом на 1 липня 2021 р.

За професійними групами



**Професії, за якими кількість вакансій є найбільшою, станом на 1 липня 2021 року
за професійними групами **ТОП-10****

•Керівники, менеджери

- майстер
- головний бухгалтер
- менеджер (управитель) із збуту
- менеджер (управитель)
- завідувач господарства
- майстер гірничий
- заступник директора
- майстер ділянки
- начальник відділу поштового зв'язку
- завідувач виробництва

•Професіонали, фахівці

- спеціаліст державної служби (місцевого самоврядування)
- економіст
- інженер
- інженер з охорони праці
- вчитель закладу загальної середньої освіти
- бухгалтер
- сестра медична (брат медичний)
- фахівець
- майстер виробничого навчання
- лаборант (медицина)

**Професії, за якими кількість вакансій є найбільшою, станом на 1 липня 2021 року
за професійними групами **ТОП-10****

Технічні службовці

- адміністратор
- касир торговельного залу
- оператор комп'ютерного набору
- оператор поштового зв'язку
- секретар
- касир квитковий
- листоноша (поштар)
- контролер-касир
- обліковець
- касир (на підприємстві, в установі, організації)

Працівники сфери торгівлі та послуг

- продавець продовольчих товарів
- продавець-консультант
- кухар
- охоронник
- продавець непродовольчих товарів
- бармен
- перукар (перукар - модельєр)
- помічник вихователя
- офіціант
- прийомоздавальник вантажу та багажу

Професії, за якими кількість вакансій є найбільшою, станом на 1 липня 2021 року
за професійними групами **ТОП-10**

**Кваліфіковані робітники
сільського господарства**

- робітник з комплексного обслуговування сільськогосподарського виробництва
- робітник зеленого будівництва
- озеленювач
- садівник

**Кваліфіковані робітники
з інструментом**

- слюсар-ремонтник
- електромонтер з ремонту та обслуговування електроустаткування
- електрогазозварник
- гірник підземний
- електрослюсар підземний
- Прохідник
- газорізальник
- електрозварник ручного зварювання
- швачка
- слюсар-сантехнік

Професії, за якими кількість вакансій є найбільшою, станом на 1 липня 2021 року за професійними групами **ТОП-10**

Робітники з обслуговування устаткування

- водій автотранспортних засобів
- тракторист-машиніст сільськогосподарського (лісгосподарського) виробництва
- токар-розточувальник
- дорожній робітник.
- сортувальник-здавальник металу
- токар
- оператор заправних станцій
- машиніст крана (кранівник)
- машиніст підземних установок
- машиніст екскаватора

Найпростіші професії

- підсобний робітник
- прибиральник службових приміщень
- вантажник
- сторож
- прибиральник територій
- двірник
- комірник
- укладальник-пакувальник
- кур'єр
- кухонний робітник

Професії, по яких чисельність безробітних є найбільшою, станом на 1 липня 2021 року

ТОП-20

✓ машиніст котлів

✓ продавець продовольчих товарів

✓ оператор котельні

✓ продавець непродовольчих товарів

✓ бухгалтер

✓ водій автотранспортних засобів

✓ спеціаліст державної служби (місцевого самоврядування)

✓ машиніст (кочегар) котельної

✓ апаратник хімводоочищення

✓ кухар

✓ охоронник

✓ підсобний робітник

✓ прибиральник службових приміщень

✓ продавець-консультант

✓ сторож

✓ кочегар-випалювач

✓ фахівець

✓ стрілець

✓ слюсар-ремонтник

✓ кухонний робітник

**Професії, по яких чисельність безробітних за статтю є найбільшою,
станом на 1 липня 2021 року**

ТОП-10



✓ Чоловіки

- ✓ водій автотранспортних засобів
- ✓ машиніст (кочегар) котельної
- ✓ охоронник
- ✓ стрілець
- ✓ кочегар-випалювач
- ✓ слюсар-ремонтник
- ✓ сторож
- ✓ підсобний робітник
- ✓ машиніст котлів
- ✓ вантажник



✓ Жінки

- ✓ машиніст котлів
- ✓ продавець продовольчих товарів
- ✓ оператор котельні
- ✓ бухгалтер
- ✓ продавець непродовольчих товарів
- ✓ апаратник хімводоочищення
- ✓ спеціаліст державної служби (місцевого самоврядування)
- ✓ кухар
- ✓ прибиральник службових приміщень
- ✓ Продавець-консультант

✓ Професії, за якими спостерігався найбільший
дефіцит вакансій серед усіх професій
(за Класифікатором професій), у січні-червні 2021 року

✓ продавець непродовольчих товарів

✓ продавець продовольчих товарів

✓ водій автотранспортних засобів

✓ бухгалтер

✓ спеціаліст державної служби (місцевого
самоврядування)

✓ кухар

✓ охоронник

✓ продавець-консультант

✓ Професії, за якими спостерігався найбільший
дефіцит кадрів серед усіх професій
(за Класифікатором професій), у січні-червні 2021 року

✓ електромонтер з ремонту та обслуговування
електроустаткування

✓ слюсар-ремонтник

✓ сортувальник-здавальник металу

✓ тракторист-машиніст сільськогосподарського
(лісогосподарського) виробництва

✓ підсобний робітник

✓ слюсар аварійно-відбудовних робіт

✓ робітник з комплексного обслуговування
сільськогосподарського виробництва