



ПОПИТ ТА ПРОПОЗИЦІЯ НА ЗАРЕЄСТРОВАНОМУ РИНКУ ПРАЦІ У СІЧНІ-ЛИПНІ 2021 РОКУ

www.don.dcz.gov.ua



Попит та пропозиція на зареєстрованому ринку праці у січні-липні 2021 року

У січні-липні 2021 року роботодавці проінформували центри зайнятості про наявність 16 тис. вакансій, що на 0,3% більше, ніж у січні-липні 2020 року.

Структура вакансій за видами економічної діяльності була наступною: 22,9% вакансій пропонувалося на підприємствах переробної промисловості; 13,3% – в оптовій та роздрібній торгівлі; 11,2% - у сільському, лісовому та рибному господарстві; 7% - в охороні здоров'я, 6,5% - у добувній промисловості і розробленні кар'єрів та.

У професійному розрізі, найбільше вакансій пропонувалося для працевлаштування: кваліфікованих робітників з інструментом (18,9%); робітників з обслуговування, експлуатації устаткування та машин (18,4%); некваліфікованих працівників (16,8%); працівників сфери торгівлі та послуг (15,5%).

Станом на 1 серпня 2021 року кількість актуальних вакансій, заявлених роботодавцями до служби зайнятості становила 1,9 тис. одиниць, що на 12,9% більше, ніж на відповідну дату минулого року.

За видами економічної діяльності, більшість вакансій налічувалося на підприємствах переробної промисловості (35,2%), в оптовій та роздрібній торгівлі (14,2%), в охороні здоров'я (6,5%), в тимчасовому розміщенні й організації харчування та в транспорті (5,4%).

За професійними групами: найбільший попит роботодавців спостерігався на кваліфікованих робітників з інструментом – 25,9% всіх поданих вакансій (слюсар-ремонтник, електромонтер, електрогазозварник, бригадир з переміщення сировини, газорізальник, електрозварник ручного зварювання, слюсар аварійно-відбудовних робіт); некваліфікованих працівників – 17,5% (підсобний робітник, прибиральник службових приміщень, кухонний робітник, укладальник-пакувальник, вантажник, кур'єр, робітник з благоустрою, двірник); робітників з обслуговування, експлуатації устаткування та машин – 15,8% (водій, токар, сортувальник-здавальник металу, токар-розточувальник, фрезерувальник, токар-карусельник, оператор заправних станцій, машиніст екскаватора); працівників сфери торгівлі та послуг – 14,5% (продавець, продавець-консультант, кухар, охоронник, перукар (перукар - модельєр), бармен, прийомоздавальник вантажу та багажу, офіціант); професіоналів – 10,3% (юрисконсульт, спеціаліст державної служби, економіст, фахівець із соціальної роботи, інженер з охорони праці, інспектор, вихователь, судовий експерт).



Попит та пропозиція на зареєстрованому ринку праці у січні-липні 2021 року

У січні-липні 2021 року послугами Донецької обласної служби зайнятості скористалися 37 тис. безробітних громадян, що на 2,6% більше, ніж у січні-липні 2020 року.

За видами економічної діяльності, серед безробітних, які мали професійний досвід, 18,9% раніше працювали на підприємствах переробної промисловості; 16,7% - у торгівлі; 15% - у державному управлінні й соціальному страхуванні; 8,1% - у сільському господарстві.

За професійними групами, серед зареєстрованих безробітних переважають робітники з обслуговування, експлуатації устаткування (19,2%); працівники сфери торгівлі та послуг (16,8%); керівники, менеджери (13,2%); кваліфіковані робітники з інструментом (11,9%).

Станом на 1 серпня 2021 року послуги Донецької обласної служби зайнятості отримували 12,5 тис. зареєстрованих безробітних, що на майже 42% менше, ніж на відповідну дату минулого року.

За статтю: у загальній кількості зареєстрованих безробітних, чоловіки становили - 4,3 тис. осіб (або 34,4%), жінки - 8,2 тис. осіб (або 65,6%).

За віковими групами: 26,6% зареєстрованих безробітних були у віці до 35 років; 28,9% - у віці від 35 до 44 років; 27% - у віці від 45 до 55 років; 17,5% - понад 55 років.

За освітою: 57,4% зареєстрованих безробітних мали вищу освіту, 34,2% - професійно-технічну, 8,8% - загальну середню освіту.

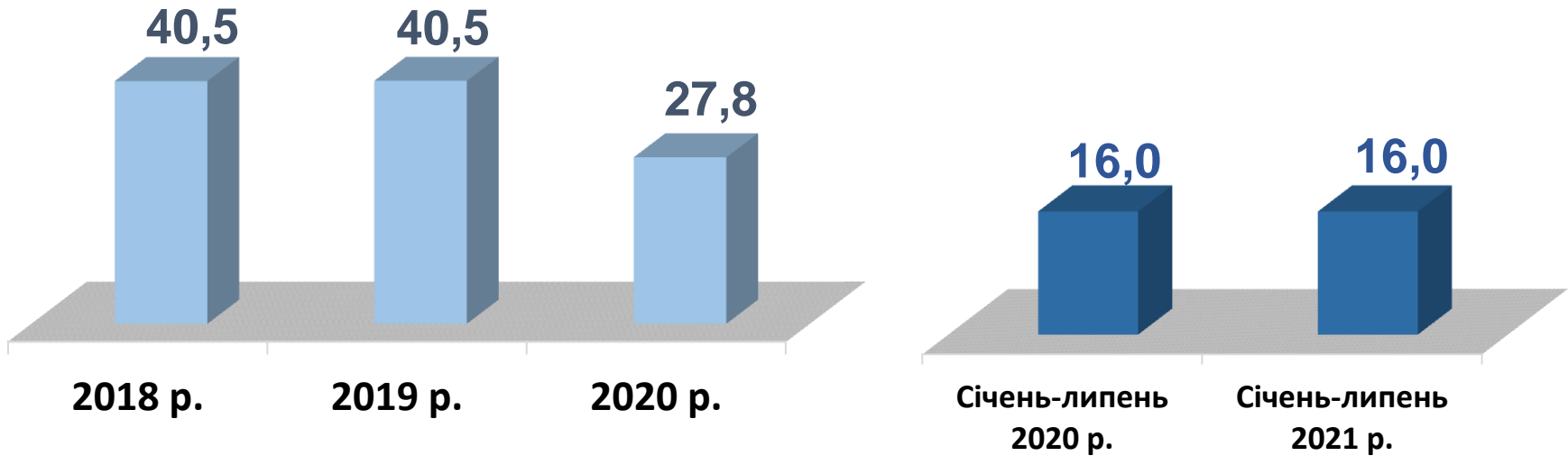
Суттєвим залишається дисбаланс між попитом та пропозицією робочої сили. Станом на 1 серпня 2021 року, в середньому по області, на одне вільне робоче місце претендувало 7 безробітних (на 1 серпня 2020 року - 13 осіб).

Найбільша невідповідність попиту на робочу силу та її пропозиції у професійно-кваліфікаційному розрізі спостерігалася серед службовців та керівників (на 1 вакансію претендувало 24 особи), кваліфікованих робітників сільського господарства (23 особи) та технічних службовців (11 осіб).

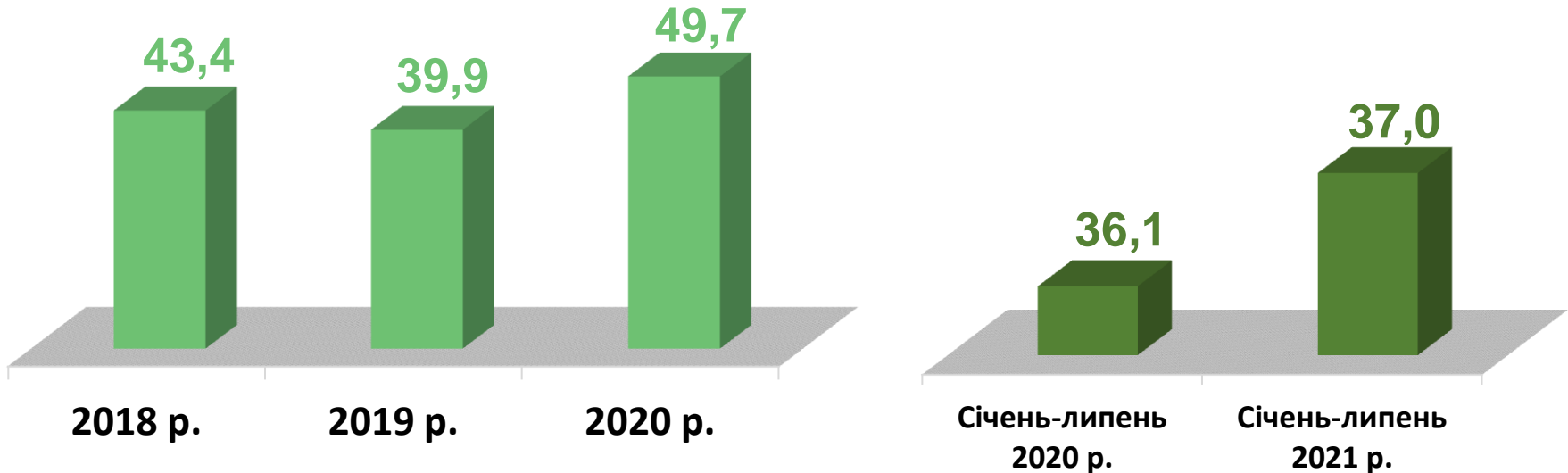
Найбільша нестача вакансій спостерігалася для представників таких професій: для 310 безробітних водіїв автотранспортних засобів на сьогодні є 68 вакансій; для 305 безробітних бухгалтерів є 35 вакансій; для 170 безробітних кухарів на сьогодні є 42 вакансії; для 92 безробітних економістів є 3 вакансії; для 77 безробітних інженерів на сьогодні є 5 вакансій.

Нестача кадрів спостерігалася серед представників таких професій: електромонтерів з ремонту та обслуговування електроустаткування, слюсарів-ремонтників, сортувальників-здавальників металу, трактористів-машиністів, підсобних робітників, слюсарів аварійно-відбудовних робіт, робітників з комплексного обслуговування сільськогосподарського виробництва, газорізальників.

Кількість вакансій, тис. одиниць



Кількість безробітних, тис. осіб



Попит та пропозиція на зареєстрованому
ринку праці у січні-липні 2021 року

Кількість вакансій по міських та районних ЦЗ, одиниць



Кількість безробітних по міських та районних ЦЗ, осіб



Кількість вакансій та кількість безробітних

За видами економічної діяльності

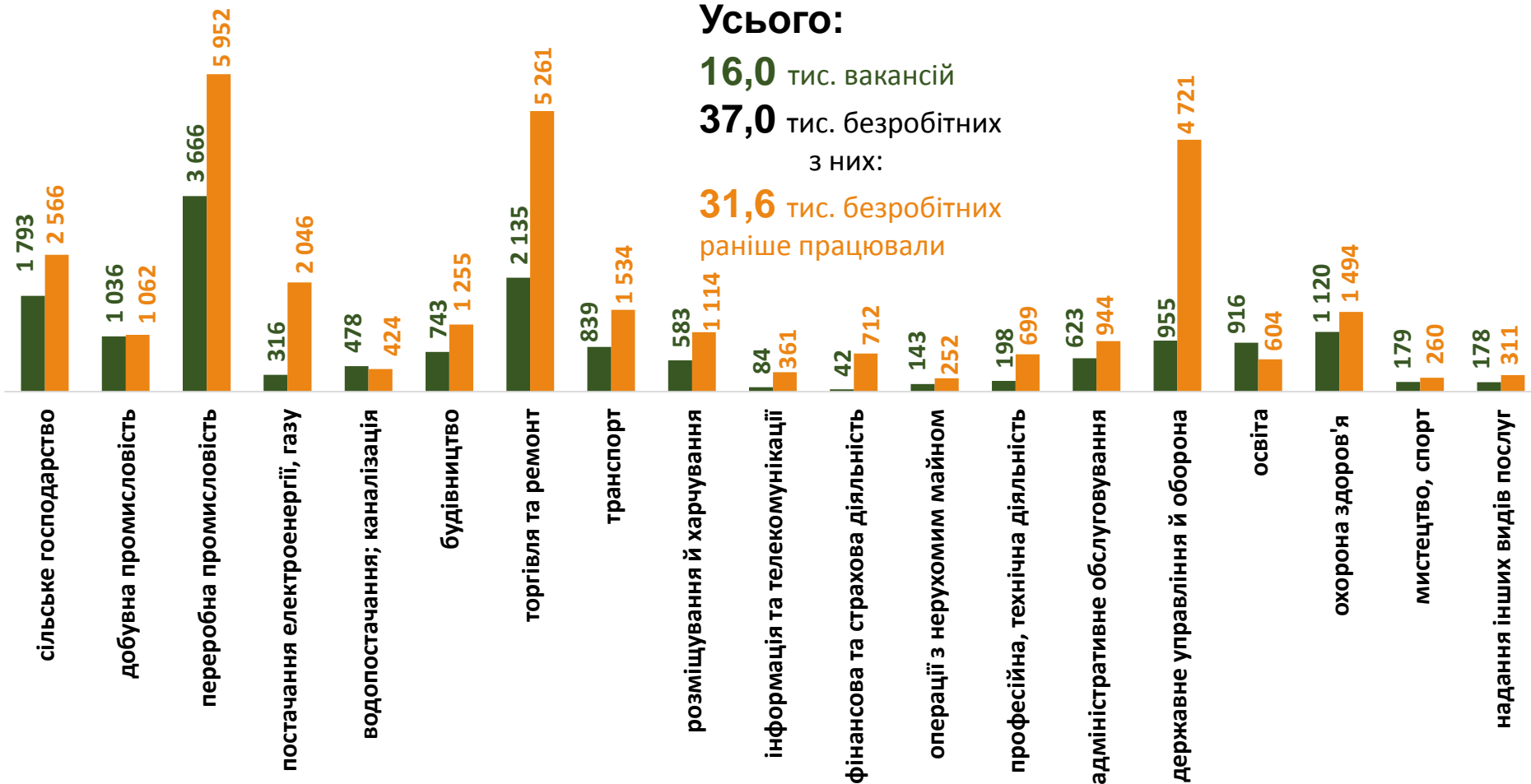
Усього:

16,0 тис. вакансій

37,0 тис. безробітних

з них:

31,6 тис. безробітних
раніше працювали



■ кількість вакансій, од.

■ кількість безробітних, осіб

Кількість безробітних за статтю

(за статтю та видами економічної діяльності підприємств, на яких вони раніше працювали)



14,6 тис. чоловіків

з них:

12,8 тис. чоловіків

раніше працювали

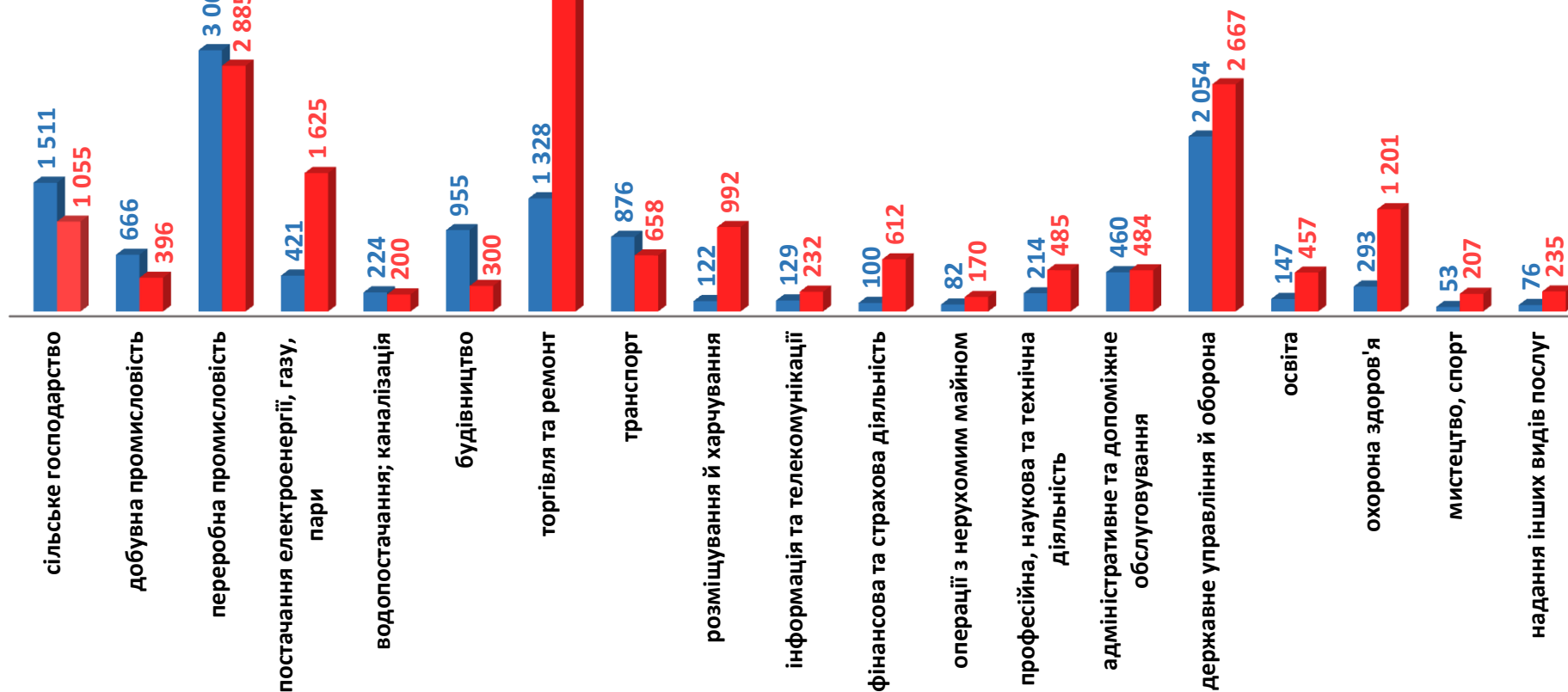


22,4 тис. жінок

з них:

18,8 тис. жінок

раніше працювали



Попит та пропозиція на зареєстрованому ринку праці у січні-липні 2021 року

Структура вакансій, % (за видами економічної діяльності)



Структура безробітних, % (за видами економічної діяльності, на яких вони раніше працювали)



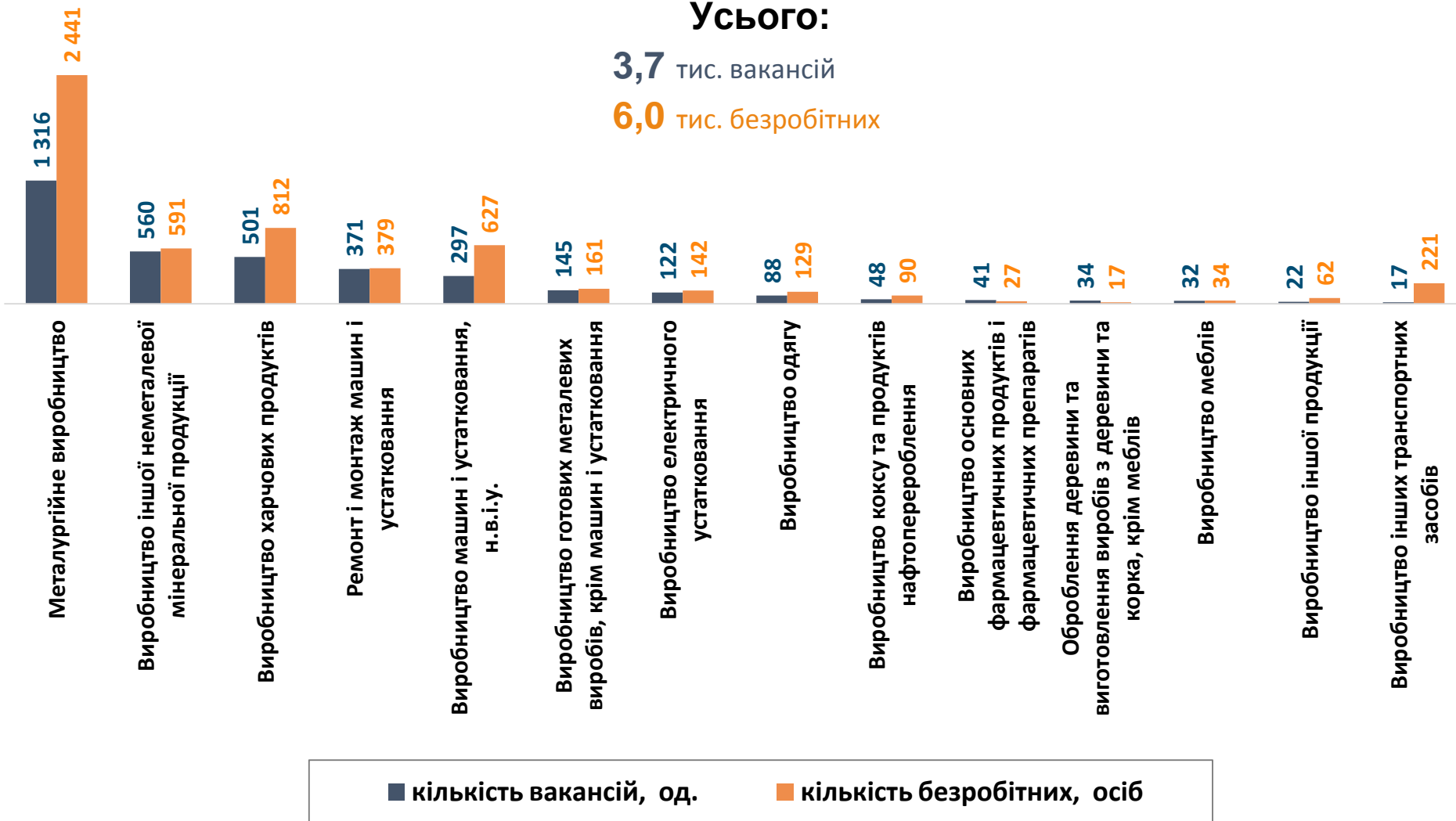
Кількість вакансій та кількість безробітних

за окремими видами переробної промисловості

Усього:

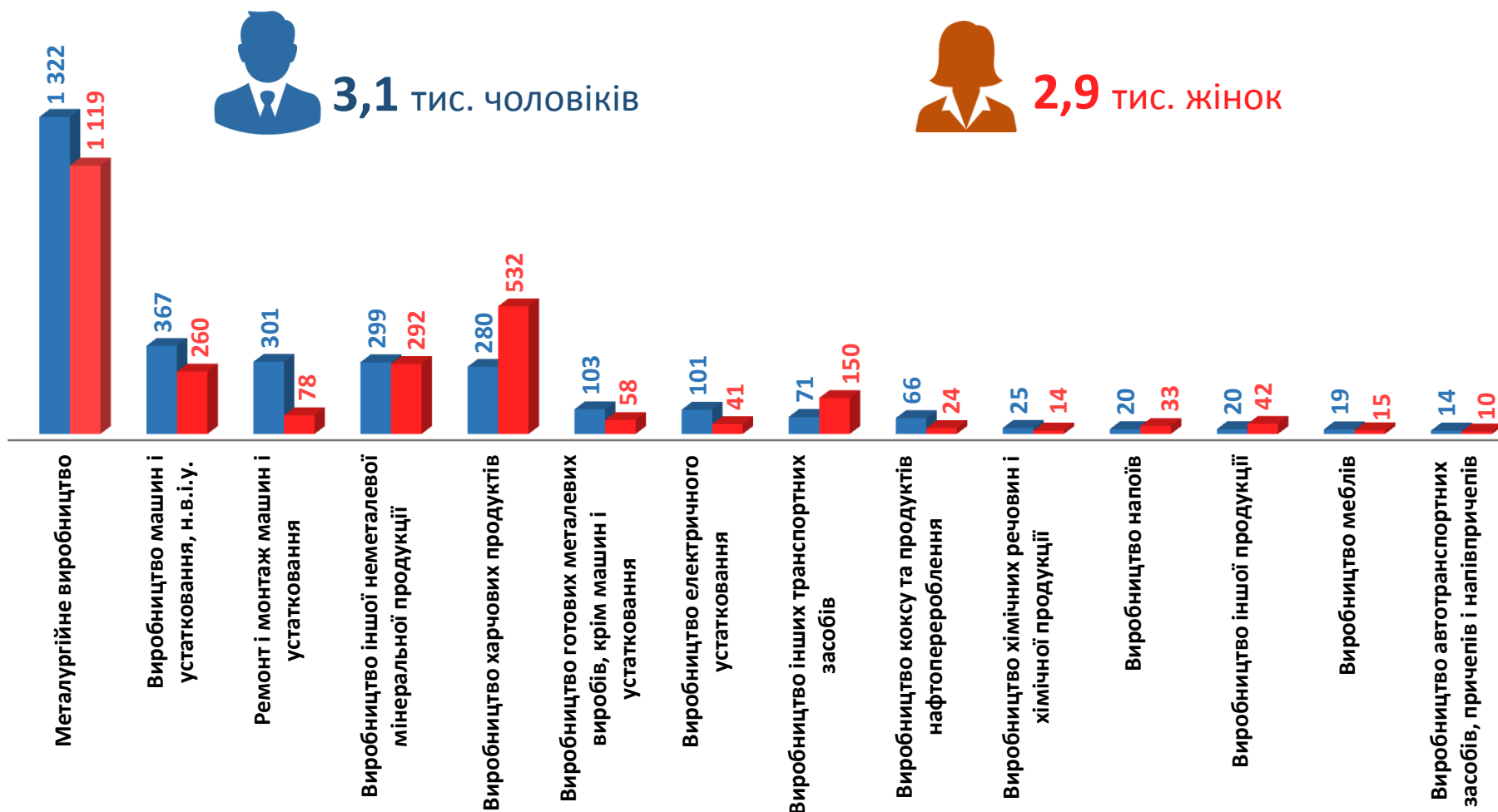
3,7 тис. вакансій

6,0 тис. безробітних



Кількість безробітних за статтю

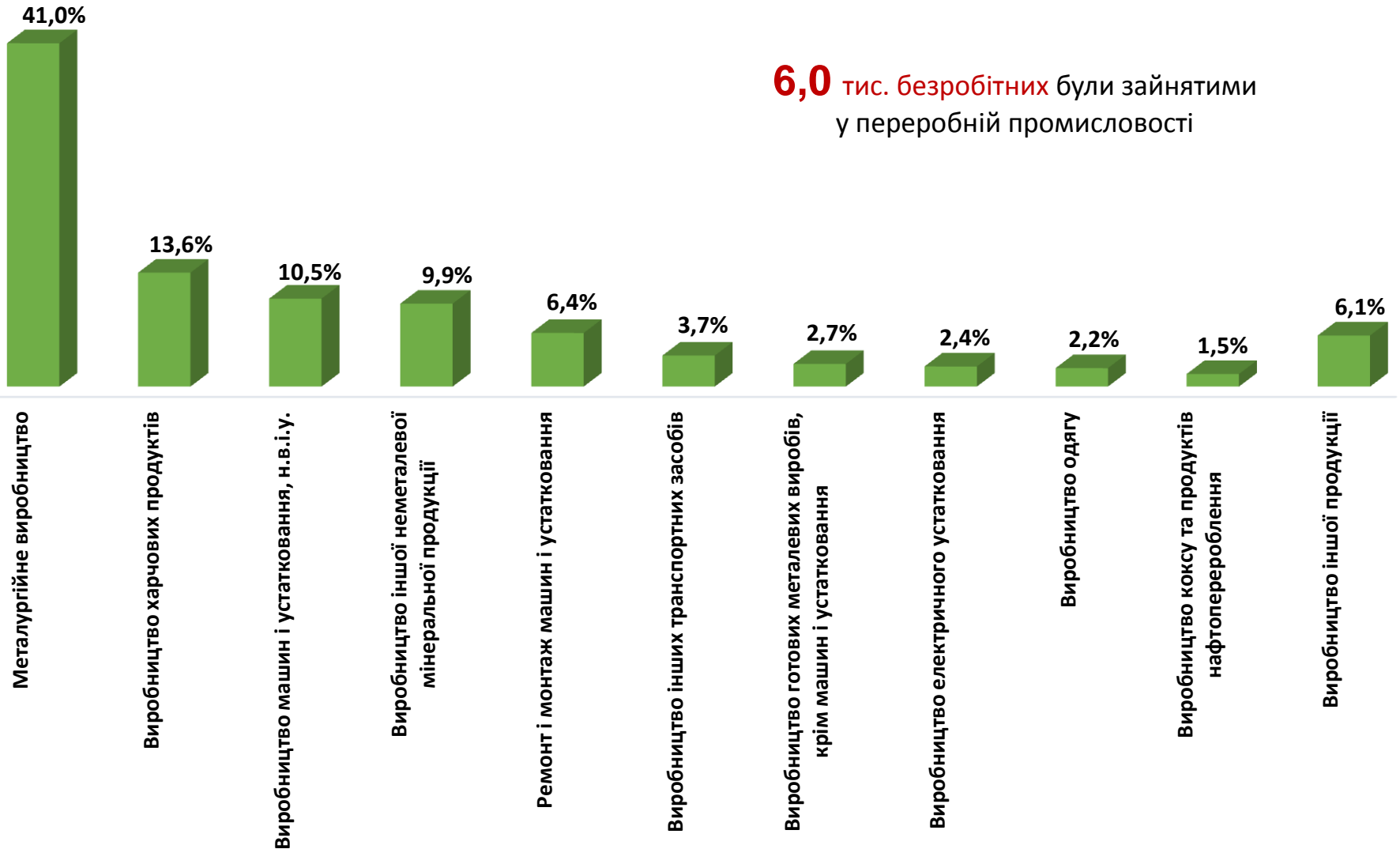
(за статтю та окремими видами переробної промисловості підприємств,
на яких вони раніше працювали)



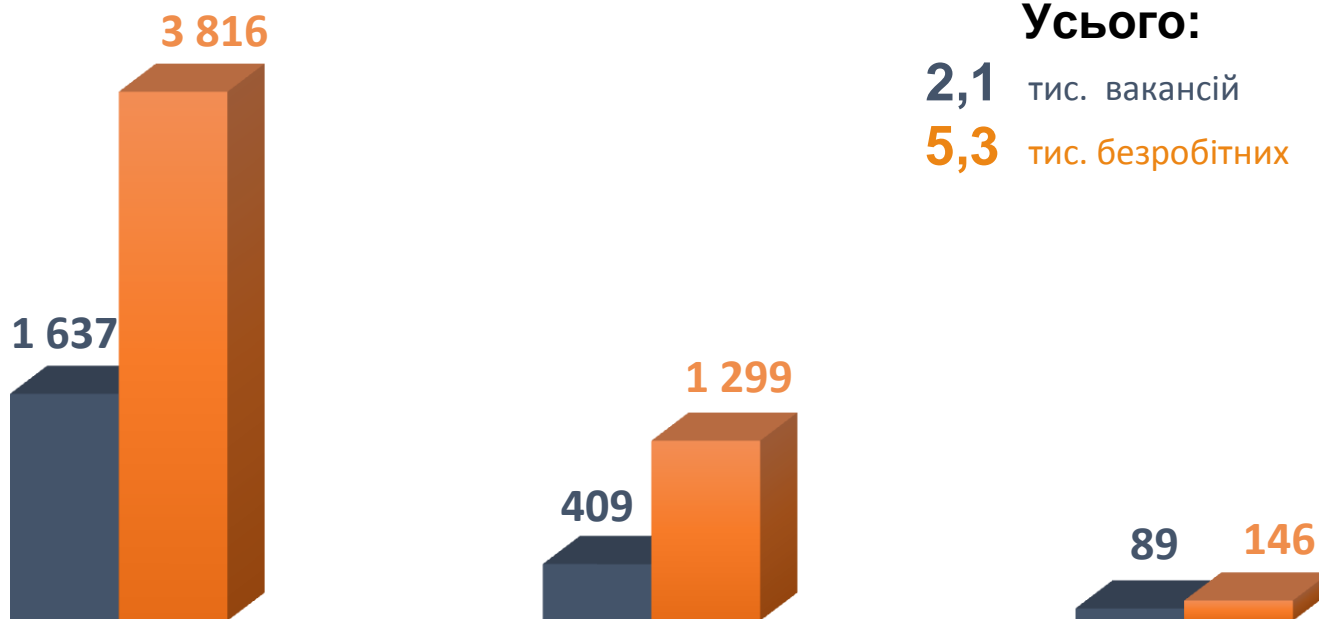
Структура вакансій за видами переробної промисловості, %



Структура безробітних за видами переробної промисловості, %



Кількість вакансій та кількість безробітних за видами оптової та роздрібної торгівлі



Усього:

2,1 тис. вакансій

5,3 тис. безробітних

роздрібна торгівля, крім
торгівлі автотранспортними
засобами

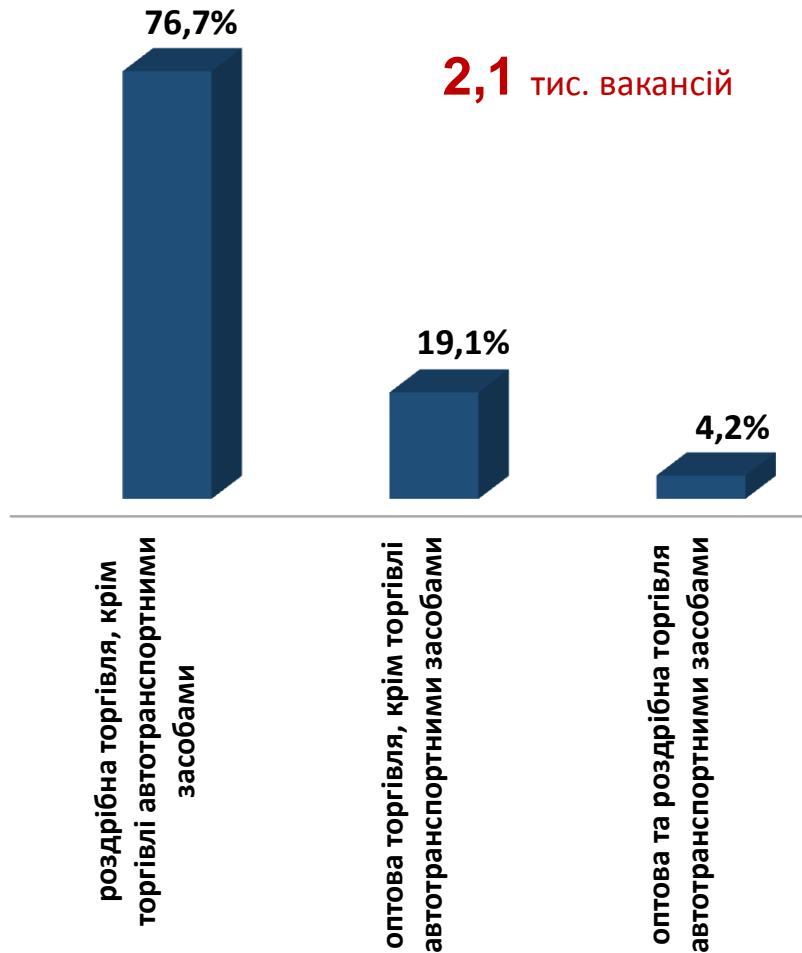
оптова торгівля, крім торгівлі
автотранспортними засобами

оптова та роздрібна торгівля
автотранспортними засобами

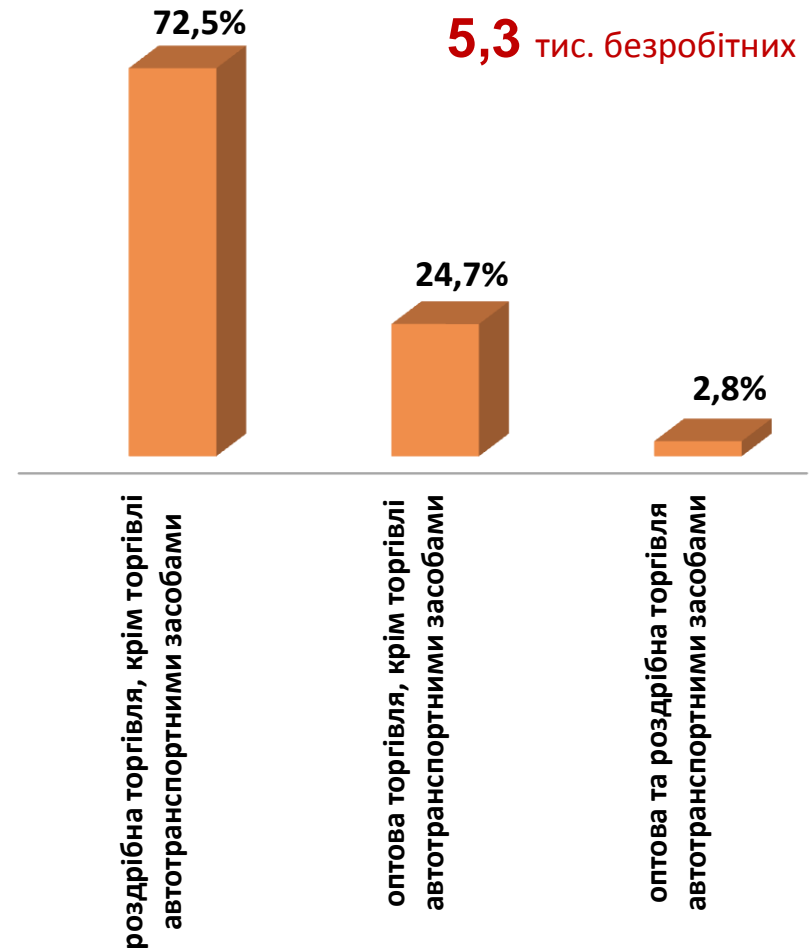
■ Кількість вакансій, одиниць

■ Кількість безробітних, осіб

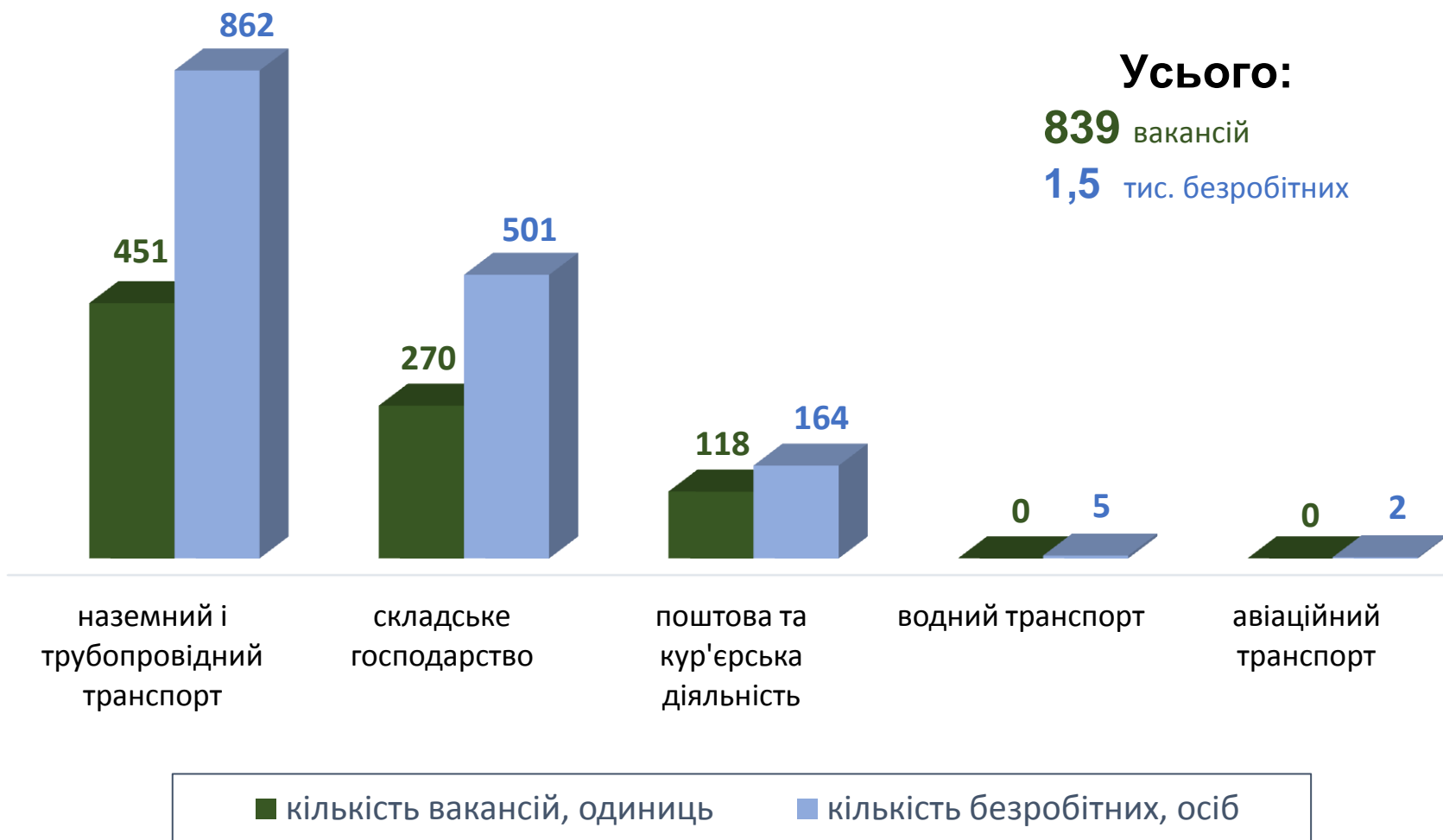
Структура вакансій за видами оптової та роздрібної торгівлі, %



Структура безробітних за видами оптової та роздрібної торгівлі, %

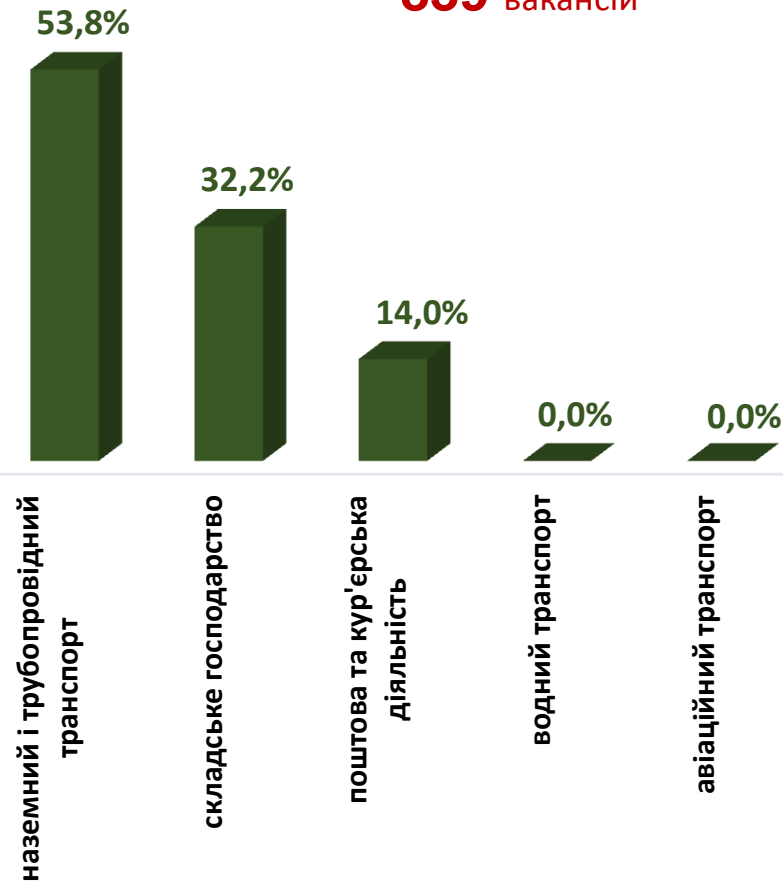


Кількість вакансій та кількість безробітних у сфері транспорту



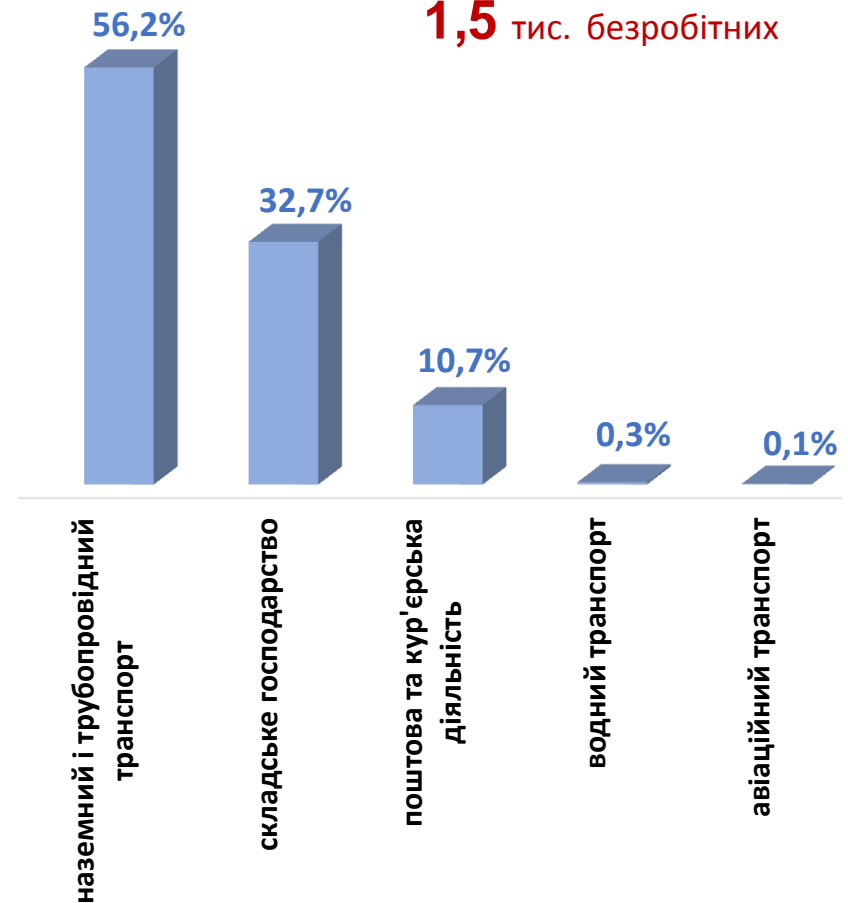
Структура вакансій, % у сфері транспорту

839 вакансій



Структура безробітних, % у сфері транспорту

1,5 тис. безробітних



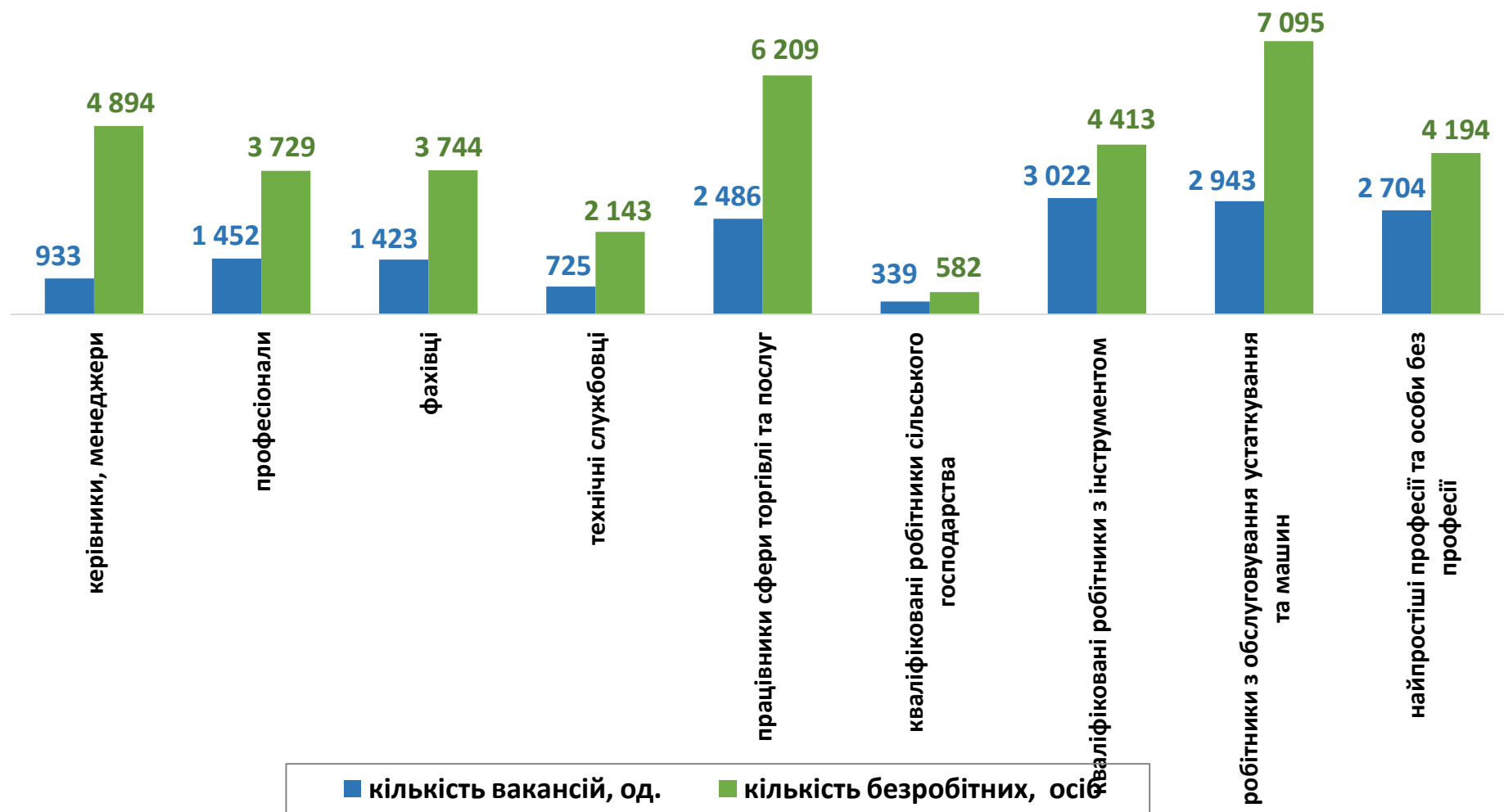
Кількість вакансій та кількість безробітних

Усього:

За професійними групами

16,0 тис. вакансій

37,0 тис. безробітних



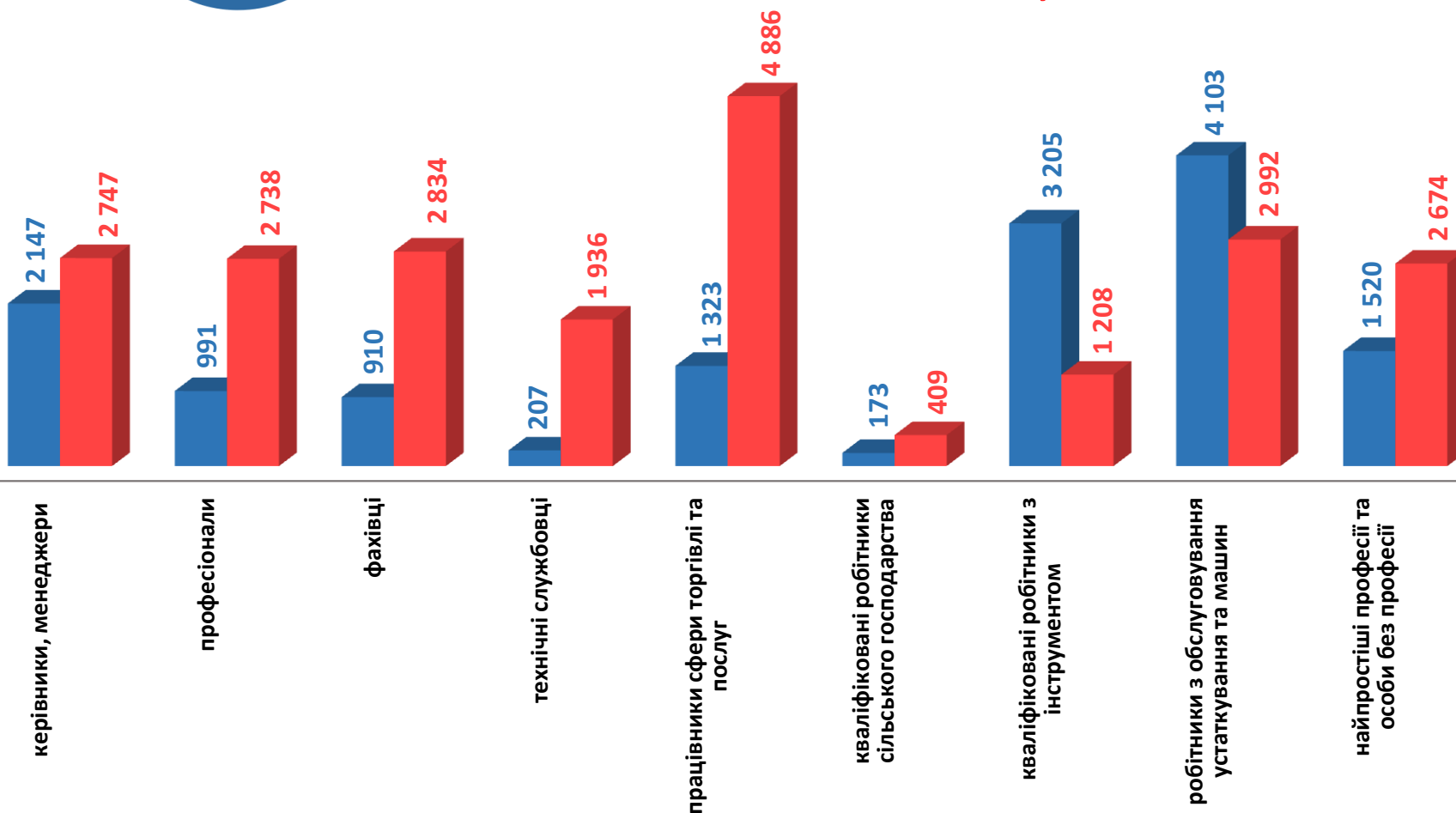
Кількість безробітних за статтю (за статтю та професійними групами)



14,6 тис. чоловіків



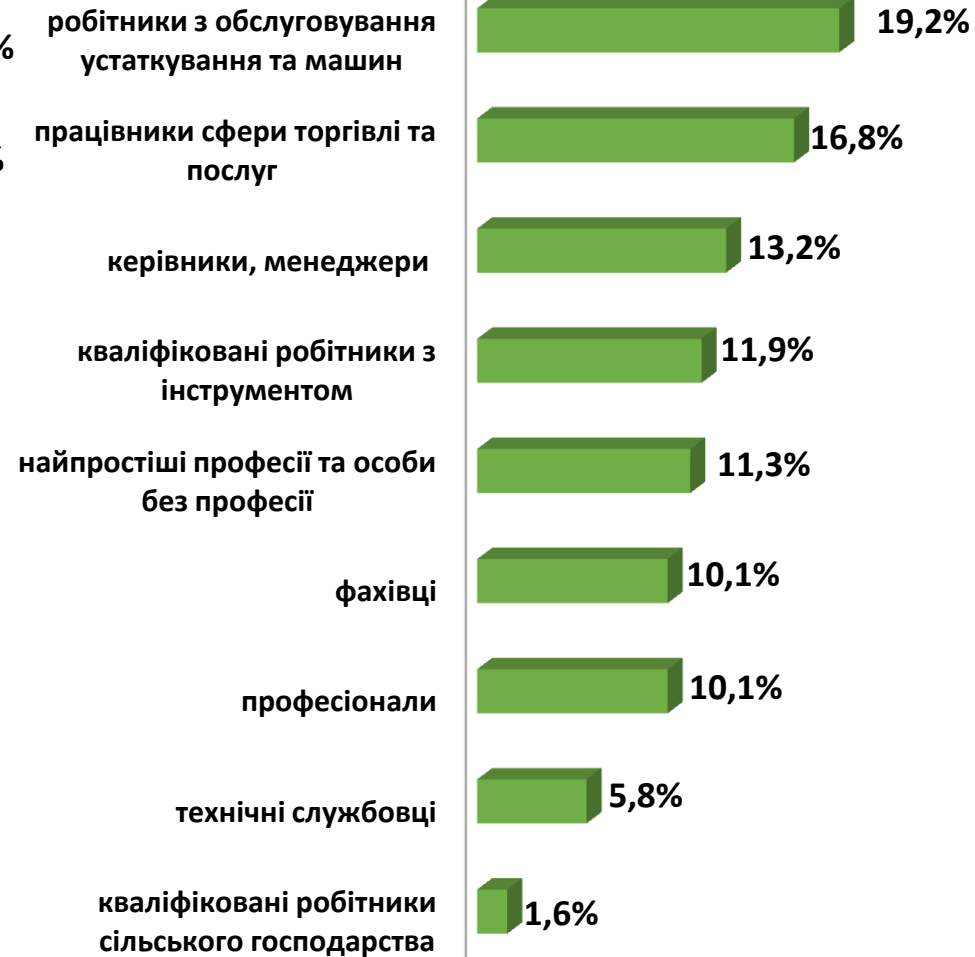
22,4 тис. жінок



Структура вакансій за професійними групами, %



Структура безробітних за професійними групами, %

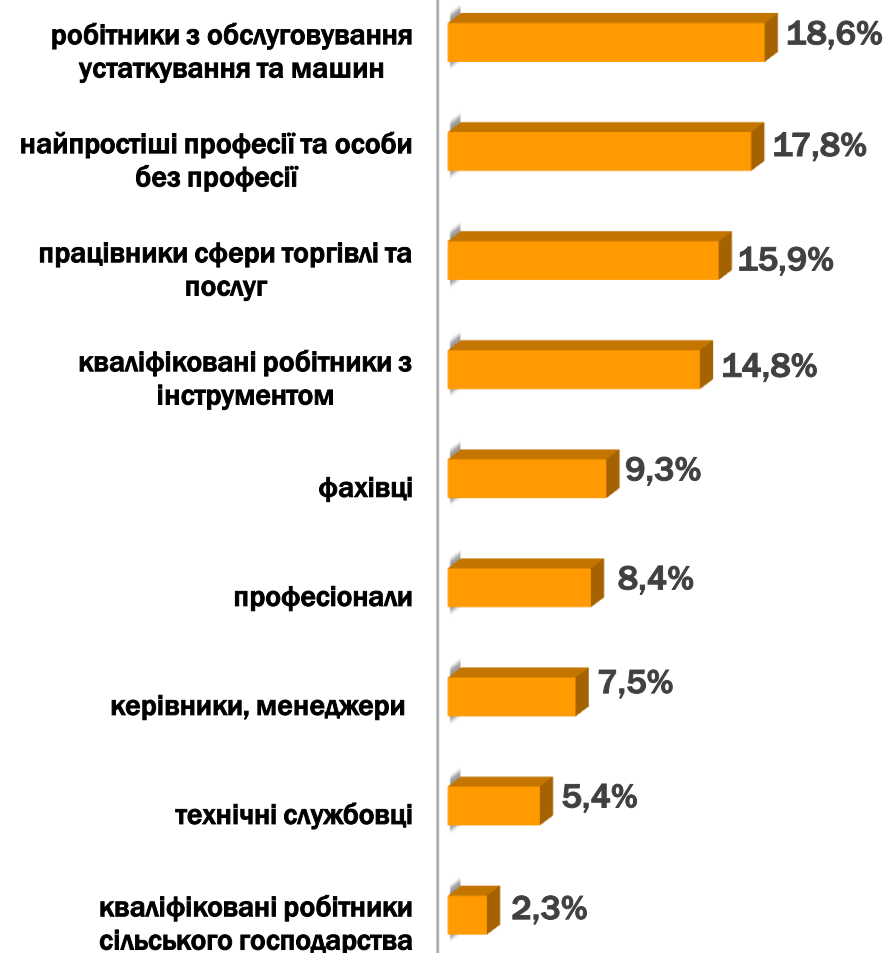


Структура працевлаштованих безробітних, %

За видами економічної діяльності



За професійними групами



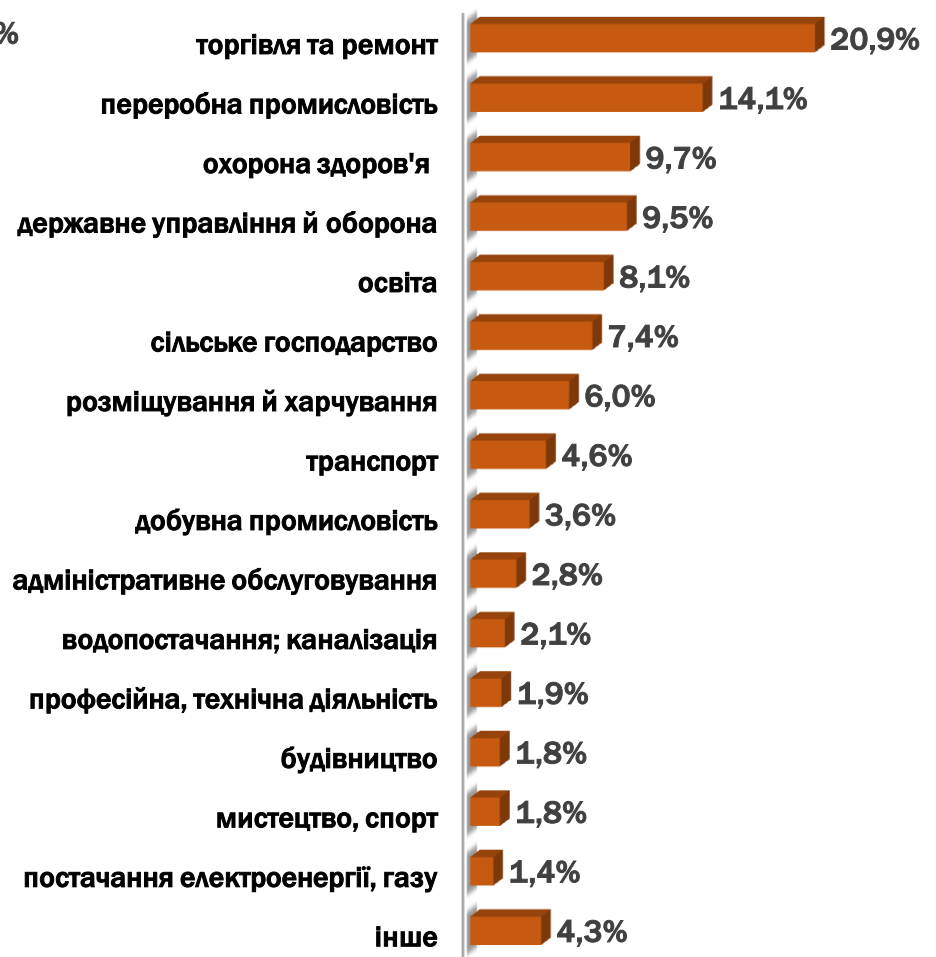
Структура працевлаштованих безробітних, % (за статтю та видами економічної діяльності)



ЧОЛОВІКИ



ЖІНКИ



Структура працевлаштованих безробітних, %

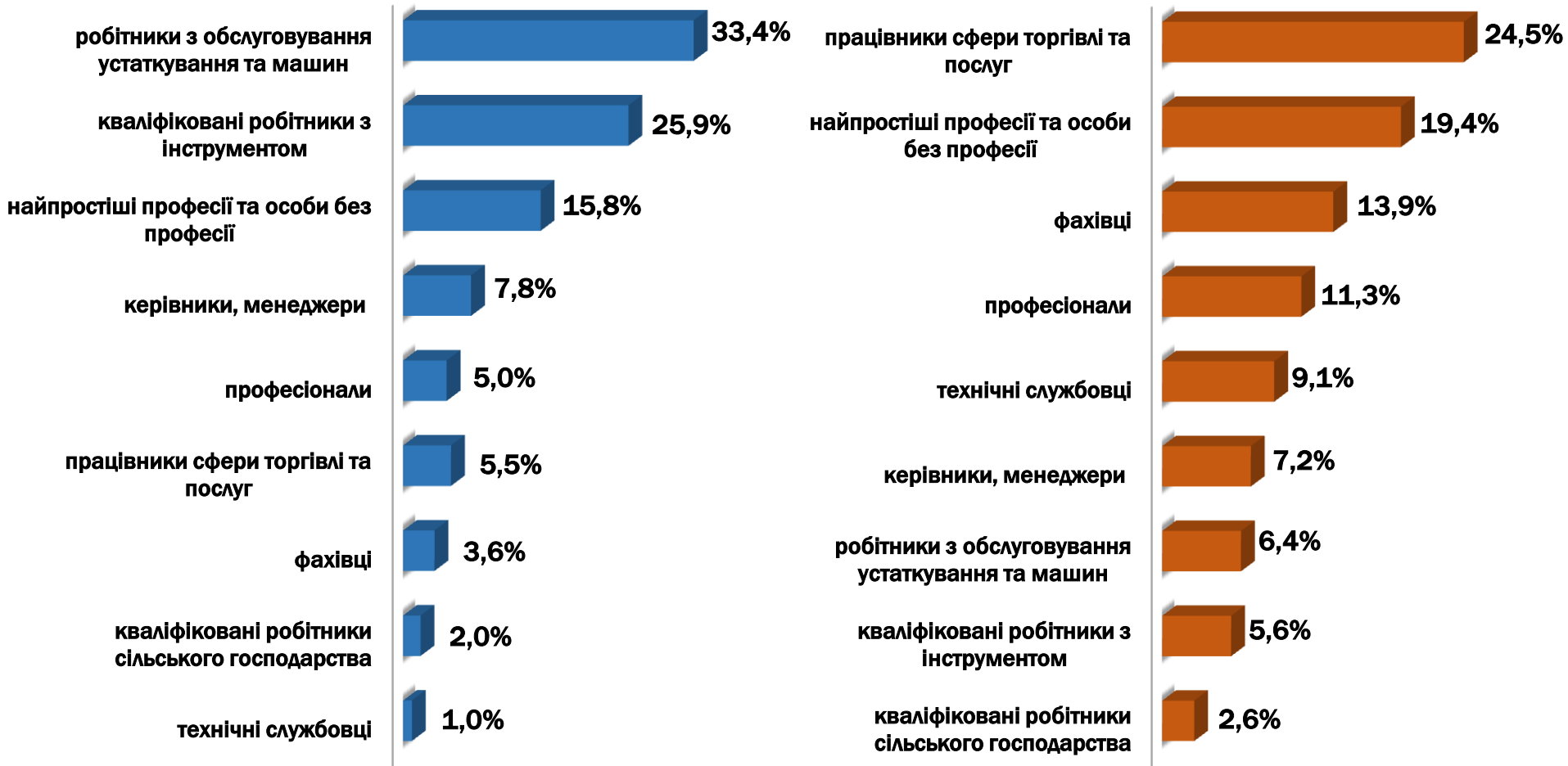
(за статтю та професійними групами)



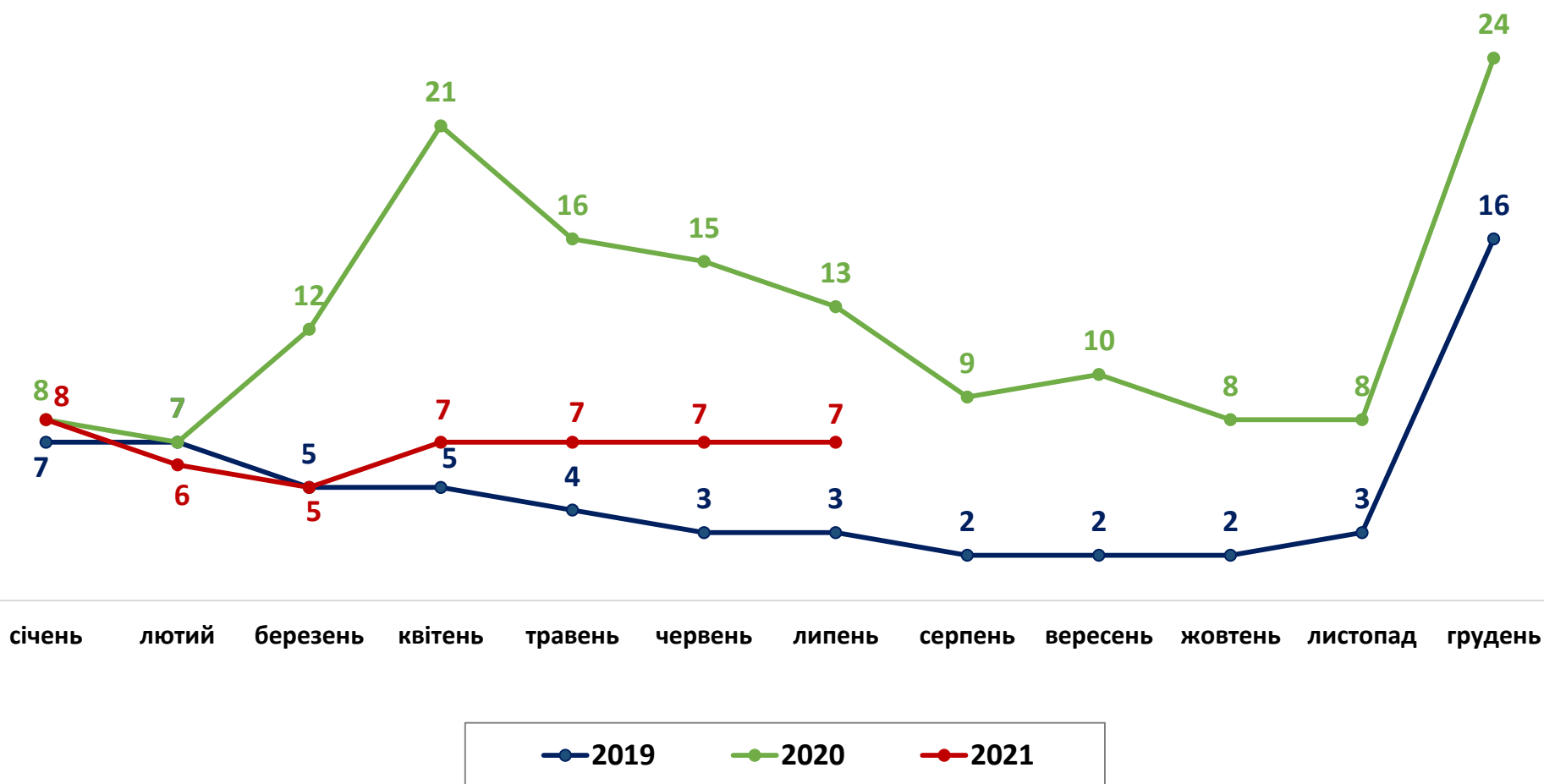
ЧОЛОВІКИ



ЖІНКИ

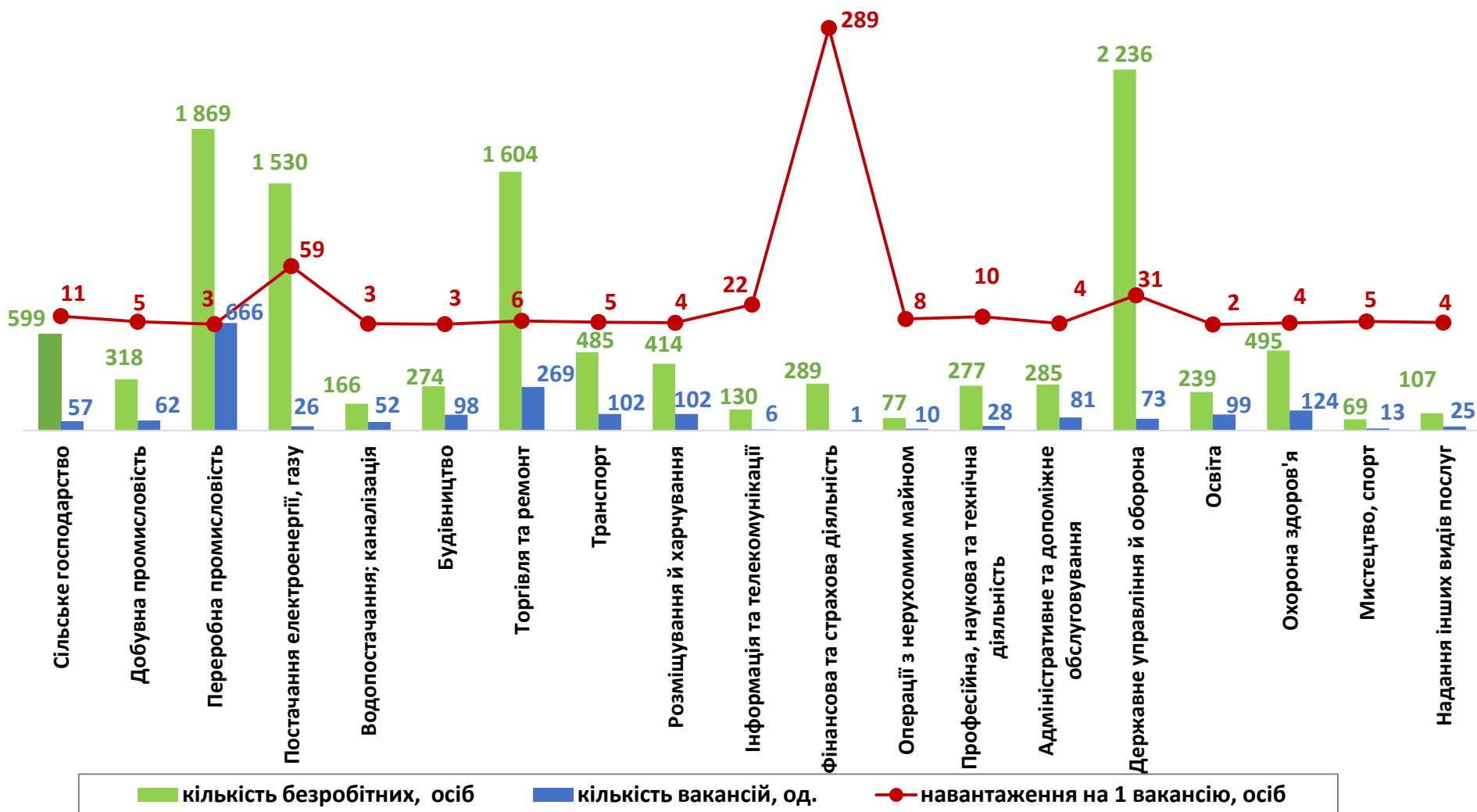


Кількість претендентів на 1 вакансію, станом на кінець місяця, осіб



Кількість зареєстрованих безробітних, кількість вакансій та кількість претендентів на 1 вакансію, станом на 1 серпня 2021 р.

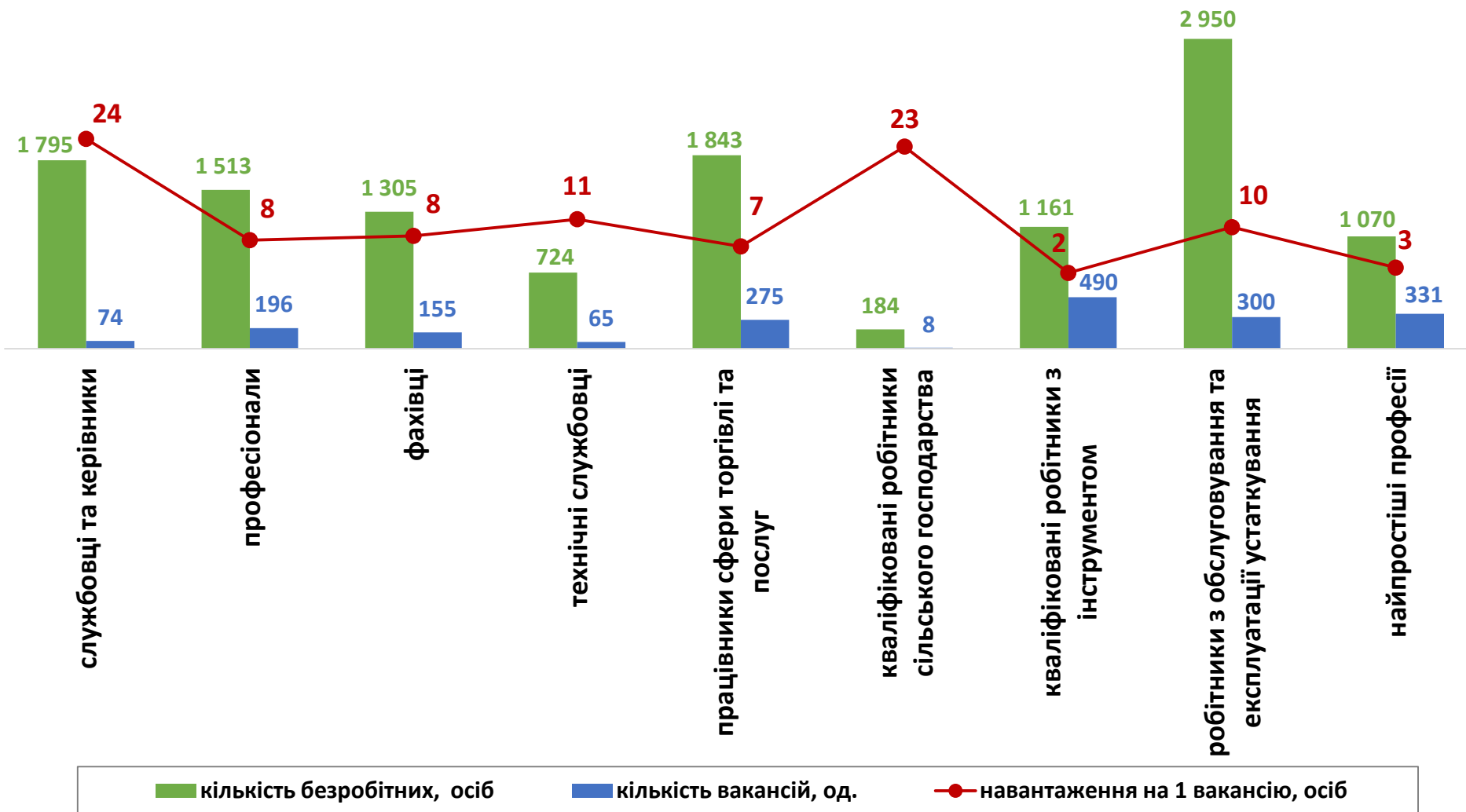
За видами економічної діяльності



Попит та пропозиція на зареєстрованому
ринку праці у січні-липні 2021 року

Кількість зареєстрованих безробітних, кількість вакансій та кількість претендентів на 1 вакансію, станом на 1 серпня 2021 р.

За професійними групами



Професії, за якими кількість вакансій є найбільшою, станом на 1 серпня 2021 року
за професійними групами **ТОП-10**

Керівники, менеджери

- головний бухгалтер
- майстер
- менеджер (управитель) із збуту
- менеджер (управитель)
- завідувач господарства
- майстер будівельних та монтажних робіт
- начальник відділу поштового зв'язку
- заступник директора
- начальник цеху
- завідувач сектору

Професіонали, фахівці

- бухгалтер
- лікар-інтерн
- сестра медична (брат медичний)
- майстер виробничого навчання
- викладач професійно-технічного навчального закладу
- юрисконсульт
- фахівець із соціальної роботи
- вихователь
- інспектор
- судовий експерт

Професії, за якими кількість вакансій є найбільшою, станом на 1 серпня 2021 року за професійними групами **ТОП-10**

Технічні службовці

- адміністратор
- касир торговельного залу
- оператор поштового зв'язку
- контролер-касир
- секретар
- касир квитковий
- оператор комп'ютерного набору
- касир (на підприємстві, в установі, організації)
- листоноша (поштар)
- реєстратор медичний

Працівники сфери торгівлі та послуг

- продавець продовольчих товарів
- кухар
- продавець непродовольчих товарів
- продавець-консультант
- офіціант
- бармен
- прийомоздавальник вантажу та багажу
- охоронник
- перукар (перукар - модельєр)
- молодша медична сестра (молодший медичний брат) (санітарка, санітарка-прибиральниця)

Професії, за якими кількість вакансій є найбільшою, станом на 1 серпня 2021 року
за професійними групами **ТОП-10**

**Кваліфіковані робітники
сільського господарства**

- робітник зеленого будівництва
- садівник
- робітник з комплексного обслуговування сільськогосподарського виробництва
- озеленювач

**Кваліфіковані робітники
з інструментом**

- електромонтер з ремонту та обслуговування електроустаткування
- слюсар-ремонтник
- електрозварник ручного зварювання
- газорізальник
- електрогазозварник
- слюсар аварійно-відбудовних робіт
- бригадир з переміщення сировини, напівфабрикатів і готової продукції
- слюсар з контрольно-вимірювальних приладів та автоматики (електромеханіка)
- швачка
- слюсар з ремонту колісних транспортних засобів

Професії, за якими кількість вакансій є найбільшою, станом на 1 серпня 2021 року за професійними групами **ТОП-10**

Робітники з обслуговування устаткування

- водій автотранспортних засобів
- токар
- сортувальник-здавальник металу
- токар-карусельник
- токар-розточувальник
- фрезерувальник
- оператор заправних станцій
- машиніст крана автомобільного
- машиніст екскаватора
- дорожній робітник

Найпростіші професії

- підсобний робітник
- прибиральник службових приміщень
- вантажник
- кухонний робітник
- прибиральник територій
- кур'єр
- укладальник-пакувальник
- робітник з благоустрою
- дворник
- сторож

Професії, по яких чисельність безробітних є найбільшою, станом на 1 серпня 2021 року

ТОП-20

✓ машиніст котлів

✓ продавець продовольчих товарів

✓ оператор котельні

✓ спеціаліст державної служби (місцевого самоврядування)

✓ водій автотранспортних засобів

✓ бухгалтер

✓ продавець непродовольчих товарів

✓ апаратник хімводоочищення

✓ машиніст (кочегар) котельної

✓ кухар

✓ охоронник

✓ сторож

✓ підсобний робітник

✓ прибиральник службових приміщень

✓ фахівець

✓ продавець-консультант

✓ кочегар-випалювач

✓ стрілець

✓ начальник варті окремого пожежного поста

✓ слюсар-ремонтник

**Професії, по яких чисельність безробітних за статтю є найбільшою,
станом на 1 серпня 2021 року**

ТОП-10



✓ Чоловіки

- ✓ водій автотранспортних засобів
- ✓ машиніст (кочегар) котельної
- ✓ охоронник
- ✓ кочегар-випалювач
- ✓ стрілець
- ✓ слюсар-ремонтник
- ✓ сторож
- ✓ підсобний робітник
- ✓ машиніст котлів
- ✓ начальник відділу збуту (маркетингу)



✓ Жінки

- ✓ машиніст котлів
- ✓ продавець продовольчих товарів
- ✓ оператор котельні
- ✓ бухгалтер
- ✓ спеціаліст державної служби (місцевого самоврядування)
- ✓ апаратник хімводоочищення
- ✓ продавець непродовольчих товарів
- ✓ кухар
- ✓ прибиральник службових приміщень
- ✓ продавець-консультант



Попит та пропозиція на зареєстрованому ринку праці у січні-липні 2021 року

✓ Професії, за якими спостерігався найбільший дефіцит вакансій серед усіх професій (за Класифікатором професій), у січні-липні 2021 року

✓ продавець непродовольчих товарів

✓ продавець продовольчих товарів

✓ водій автотранспортних засобів

✓ бухгалтер

✓ спеціаліст державної служби (місцевого самоврядування)

✓ охоронник

✓ кухар

✓ сторож

✓ продавець-консультант

✓ економіст

✓ Професії, за якими спостерігався найбільший дефіцит кадрів серед усіх професій (за Класифікатором професій), у січні-липні 2021 року

✓ електромонтер з ремонту та обслуговування електроустаткування

✓ слюсар-ремонтник

✓ сортувальник-здавальник металу

✓ тракторист-машиніст сільськогосподарського (лісогосподарського) виробництва

✓ підсобний робітник

✓ слюсар аварійно-відбудовних робіт

✓ робітник з комплексного обслуговування сільськогосподарського виробництва

✓ газорізальник

✓ прибиральник територій