



ПОПИТ ТА ПРОПОЗИЦІЯ НА ЗАРЕЄСТРОВАНОМУ РИНКУ ПРАЦІ У СІЧНІ-СЕРПНІ 2021 РОКУ

www.don.dcz.gov.ua



Попит та пропозиція на зареєстрованому ринку праці у січні-серпні 2021 року

У січні-серпні 2021 року роботодавці проінформували центри зайнятості про наявність 19,2 тис. вакансій, що на 3,3% більше, ніж у січні-серпні 2020 року.

Структура вакансій за видами економічної діяльності була наступною: 21,7% вакансій пропонувалося на підприємствах переробної промисловості; 13,2% – в оптовій та роздрібній торгівлі; 9,8% - у сільському, лісовому та рибному господарстві; 9,3% - в освіті; 6,5% - в охороні здоров'я та 6,1% - у добувній промисловості.

У професійному розрізі, найбільше вакансій пропонувалося для працевлаштування: кваліфікованих робітників з інструментом (17,8%); робітників з обслуговування, експлуатації устаткування та машин (17,2%); некваліфікованих працівників (16,8%); працівників сфери торгівлі та послуг (15,6%); професіоналів (10,8%).

Станом на 1 вересня 2021 року кількість актуальних вакансій, заявлених роботодавцями до служби зайнятості становила 2,6 тис. одиниць, що на 14,6% більше, ніж на відповідну дату минулого року.

За видами економічної діяльності, більшість вакансій налічувалася в освіті (28,9%), на підприємствах переробної промисловості (19%), в тимчасовому розміщенні й організації харчування (11,8%), в оптовій та роздрібній торгівлі (10,2%).

За професійними групами: найбільший попит роботодавців спостерігався на професіоналів – 23,3% (вчитель, педагог, вихователь, викладач, психолог, спеціаліст державної служби, бібліотекар, інспектор, інженер з охорони праці); некваліфікованих працівників – 17,2% (підсобний робітник, прибиральник службових приміщень, кухонний робітник, укладальник-пакувальник, вантажник, двірник, кур'єр, сторож, прибиральник територій); працівників сфери торгівлі та послуг – 14% (кухар, продавець, продавець-консультант, охоронник, бармен, офіціант, помічник вихователя); кваліфікованих робітників з інструментом – 12,5% всіх поданих вакансій (електромонтер з ремонту та обслуговування, електрозварник ручного зварювання, слюсар-ремонтник, електрогазозварник, газорізальник, слюсар аварійно-відбудовних робіт, монтажник з монтажу сталевих та залізобетонних конструкцій, швачка); робітників з обслуговування, експлуатації устаткування та машин – 12,2% (водій, токар, машиніст (кочегар) котельної, сортувальник-здавальник металу, лаборант хімічного аналізу, оператор заправних станцій, машиніст крана автомобільного, дорожній робітник, токар-розточувальник).



Попит та пропозиція на зареєстрованому ринку праці у січні-серпні 2021 року

У січні-серпні 2021 року послугами Донецької обласної служби зайнятості скористалися 39,5 тис. безробітних громадян, що на 3,1% більше, ніж у січні-серпні 2020 року.

За видами економічної діяльності, серед безробітних, які мали професійний досвід, 18,7% раніше працювали на підприємствах переробної промисловості; 16,7% - у торгівлі; 15% - у державному управлінні й соціальному страхуванні; 7,9% - у сільському господарстві.

За професійними групами, серед зареєстрованих безробітних переважають робітники з обслуговування, експлуатації устаткування та машин (18,8%); працівники сфери торгівлі та послуг (16,9%); керівники, менеджери (13,2%); кваліфіковані робітники (12%).

Станом на 1 вересня 2021 року послуги Донецької обласної служби зайнятості отримували 12 тис. зареєстрованих безробітних, що на 40% менше, ніж на відповідну дату минулого року.

За статтю: у загальній кількості зареєстрованих безробітних, чоловіки становили - 4,1 тис. осіб (або 34,5%), жінки - 7,9 тис. осіб (або 65,5%).

За віковими групами: 26,1% зареєстрованих безробітних були у віці до 35 років; 29,4% - у віці від 35 до 44 років; 26,9% - у віці від 45 до 55 років; 17,6% - понад 55 років.

За освітою: 57,7% зареєстрованих безробітних мали вищу освіту, 33,9% - професійно-технічну, 8,4% - загальну середню освіту.

Суттєвим залишається дисбаланс між попитом та пропозицією робочої сили. Станом на 1 вересня 2021 року, в середньому по області, на одне вільне робоче місце претендувало 5 безробітних (на 1 вересня 2020 року - 9 осіб).

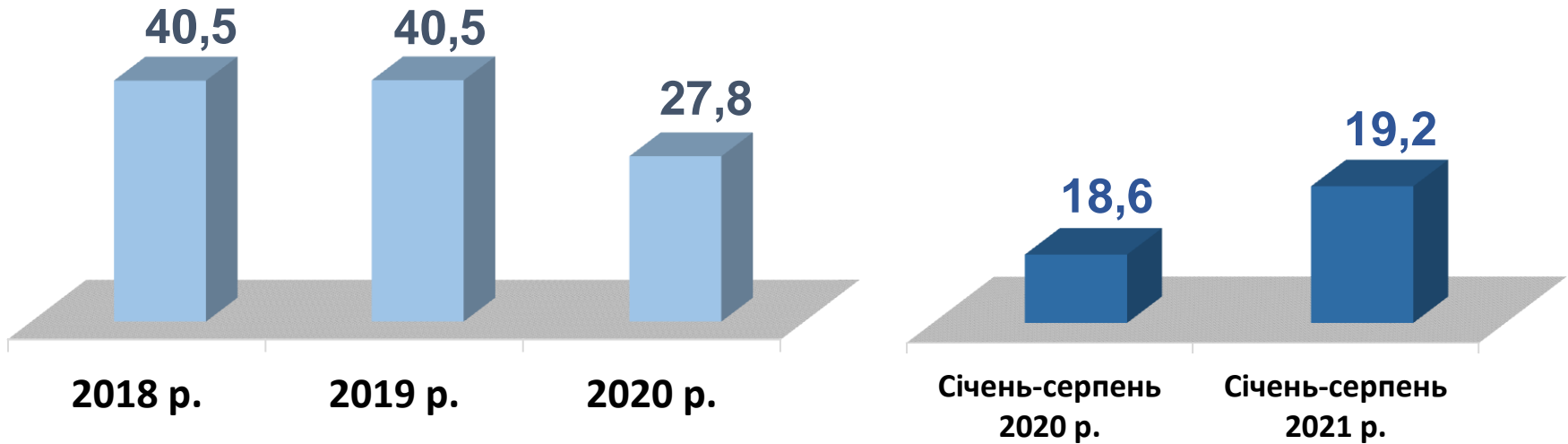
Найбільша невідповідність попиту на робочу силу та її пропозиції у професійно-кваліфікаційному розрізі спостерігалася серед кваліфікованих робітників сільського господарства (30 осіб) службовців та керівників (на 1 вакансію претендувало 10 осіб), технічних службовців та робітників з обслуговування, експлуатації устаткування та машин (9 осіб).

Найбільша нестача вакансій спостерігалася для представників таких професій: для 285 безробітних водіїв автотранспортних засобів на сьогодні є 80 вакансій; для 286 безробітних бухгалтерів є 32 вакансії; для 164 безробітних охоронників на сьогодні є 8 вакансій; для 92 безробітних економістів є 6 вакансій; для 70 безробітних інженерів на сьогодні є 5 вакансій.

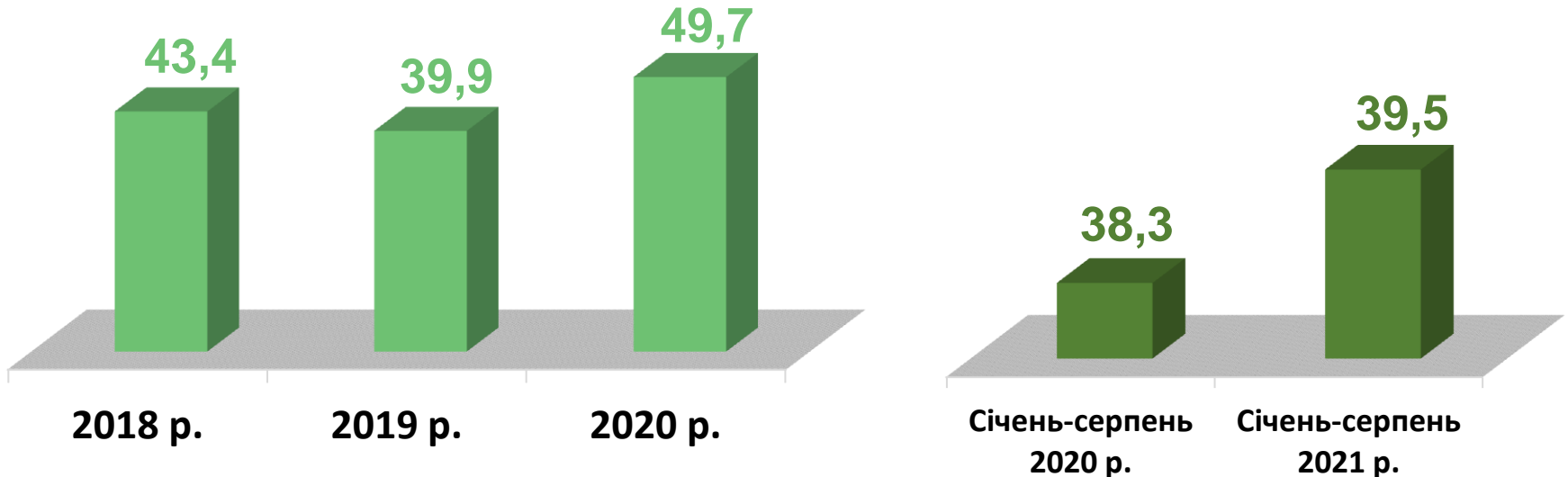
Нестача кадрів спостерігалася серед представників таких професій: вчителів закладу загальної середньої освіти, асистентів вчителя, керівників гуртка, газорізальників, завідувачів виробництва, кухонних робітників, вчителів початкових класів, викладачів професійного навчально-виховного закладу, майстрів виробничого навчання, токарів, вихователів

Попит та пропозиція на зареєстрованому
ринку праці у січні-серпні 2021 року

Кількість вакансій, тис. одиниць



Кількість безробітних, тис. осіб



Попит та пропозиція на зареєстрованому
ринку праці у січні-серпні 2021 року

Кількість вакансій по міських та районних ЦЗ, одиниць



Кількість безробітних по міських та районних ЦЗ, осіб



Кількість вакансій та кількість безробітних

За видами економічної діяльності

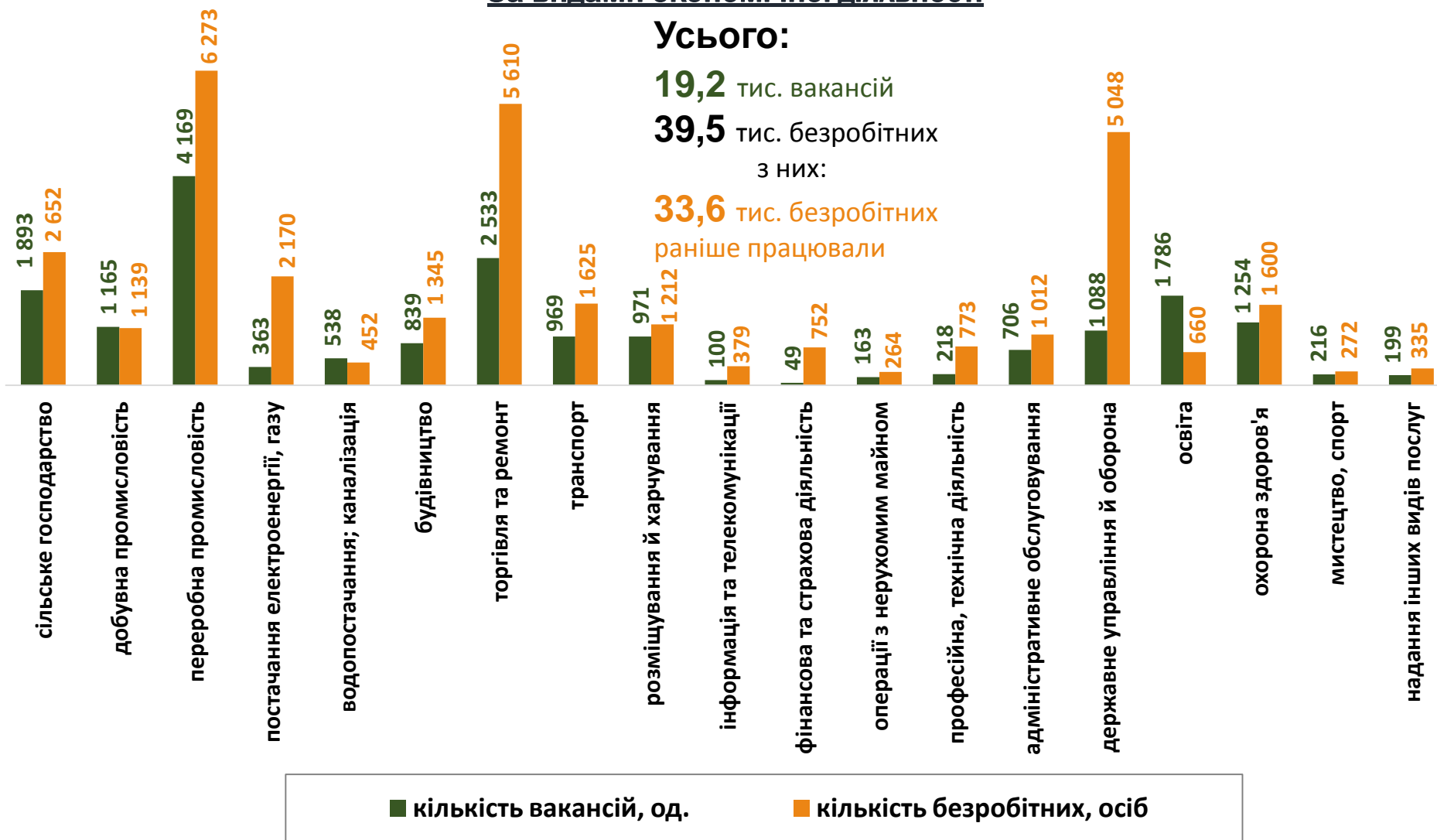
Усього:

19,2 тис. вакансій

39,5 тис. безробітних

з них:

33,6 тис. безробітних
раніше працювали



Кількість безробітних за статтю

(за статтю та видами економічної діяльності підприємств, на яких вони раніше працювали)



15,5 тис. чоловіків

з них:

13,5 тис. чоловіків

раніше працювали

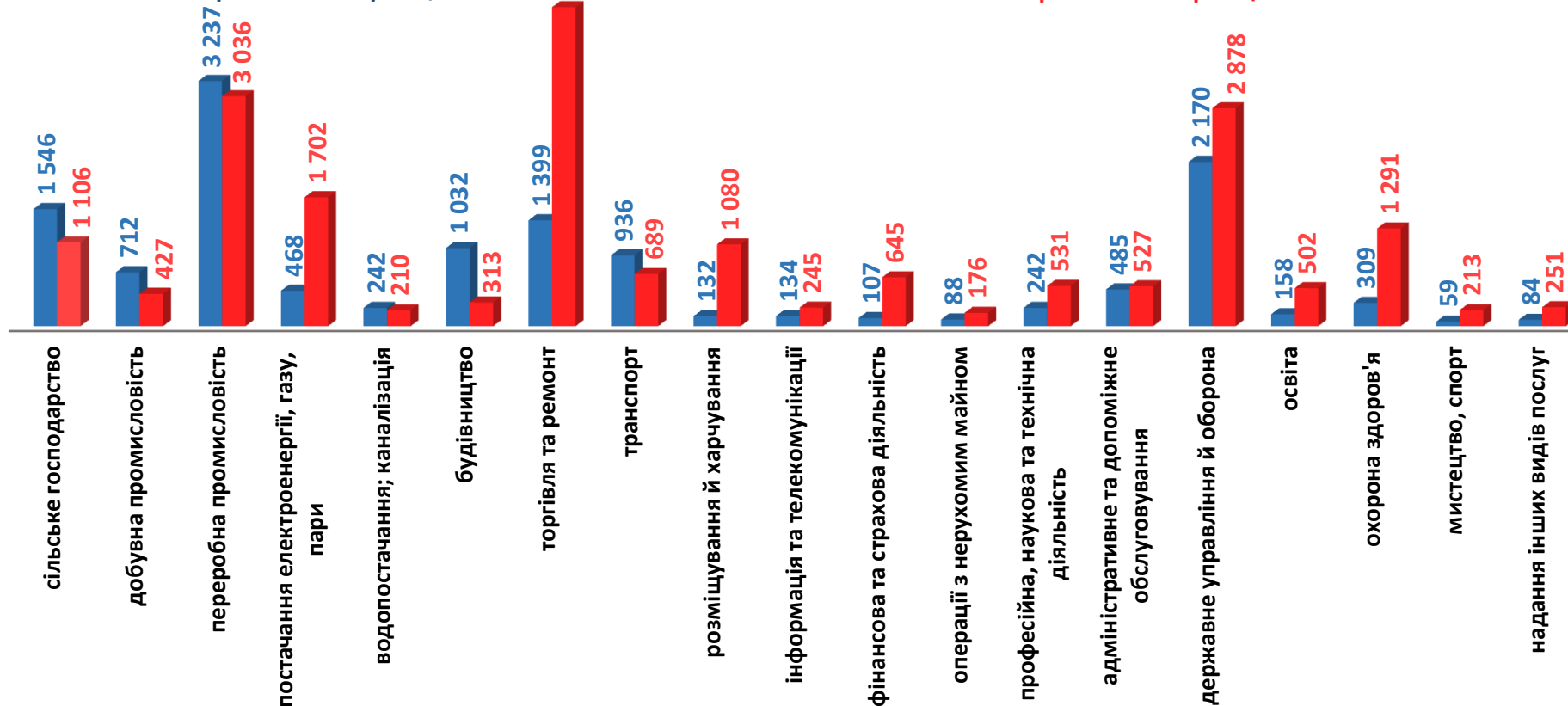


24,0 тис. жінок

з них:

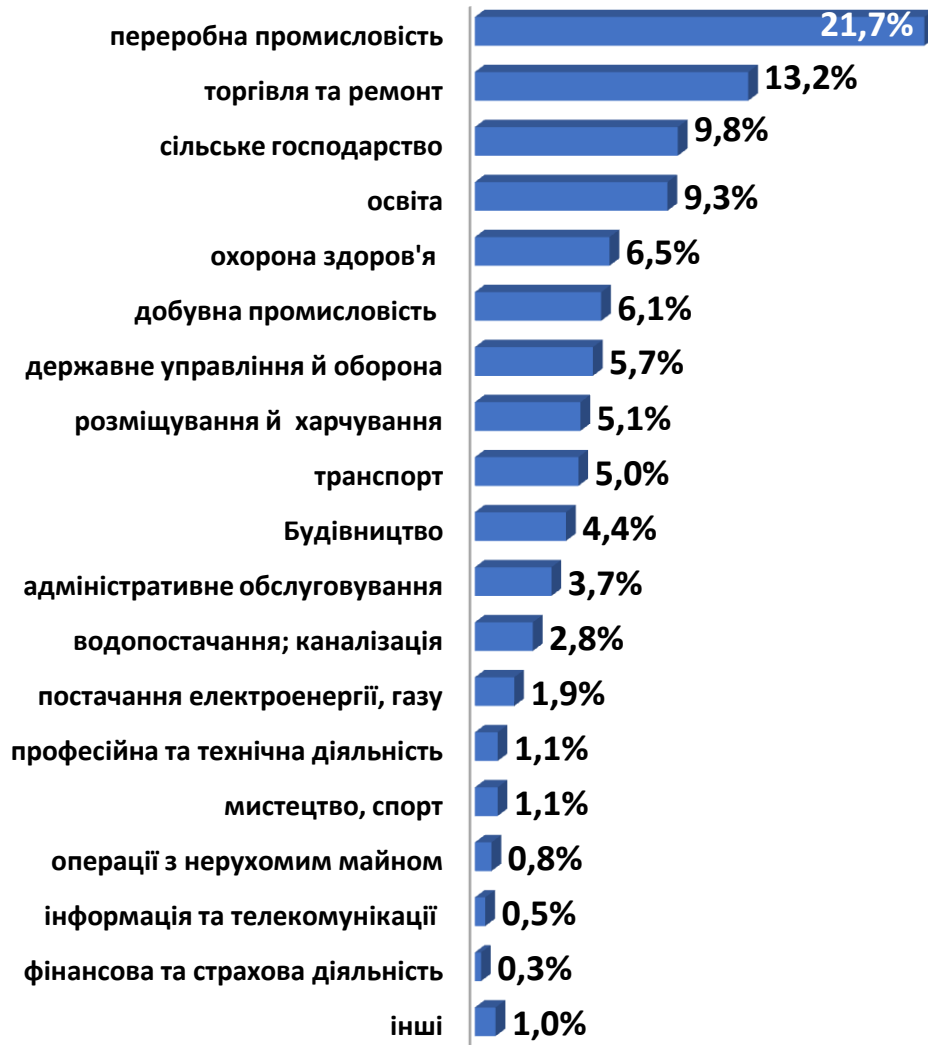
20,1 тис. жінок

раніше працювали

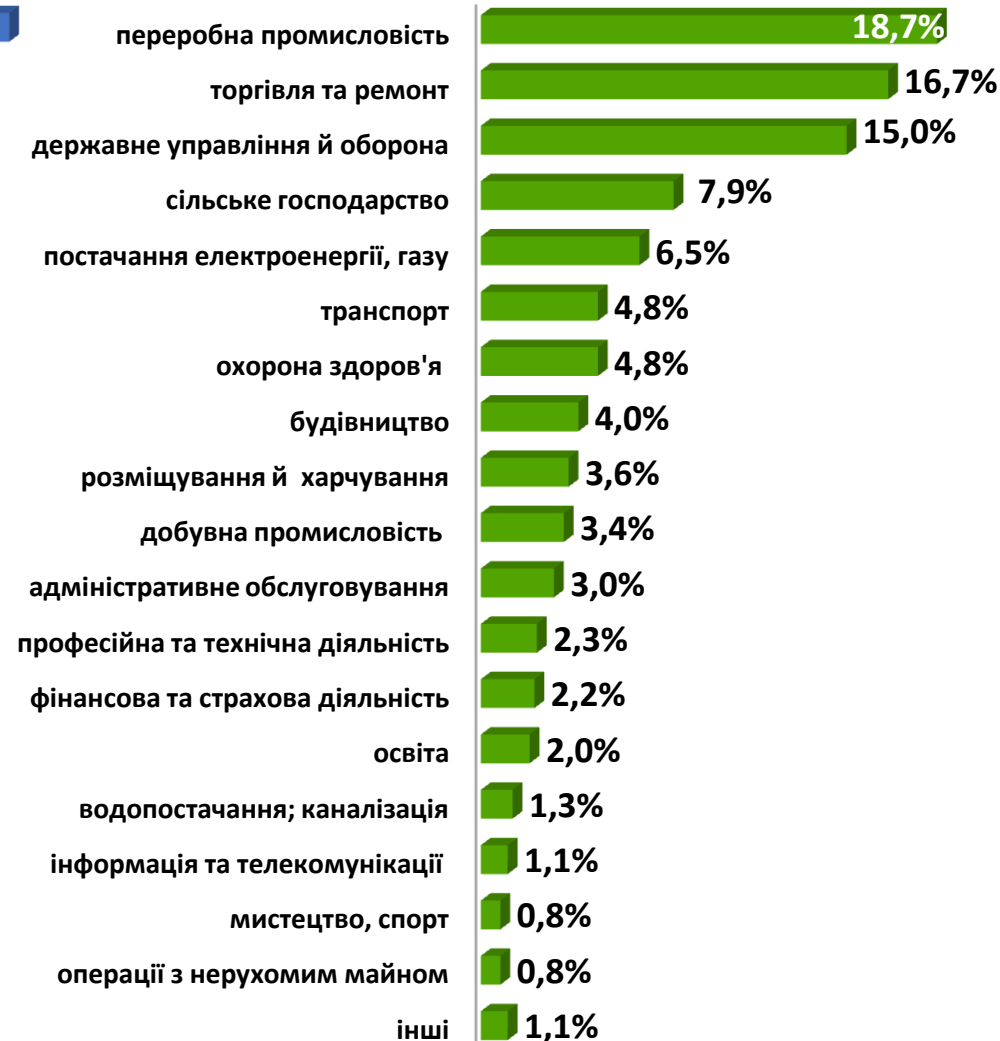


Попит та пропозиція на зареєстрованому ринку праці у січні-серпні 2021 року

Структура вакансій, % (за видами економічної діяльності)



Структура безробітних, % (за видами економічної діяльності, на яких вони раніше працювали)



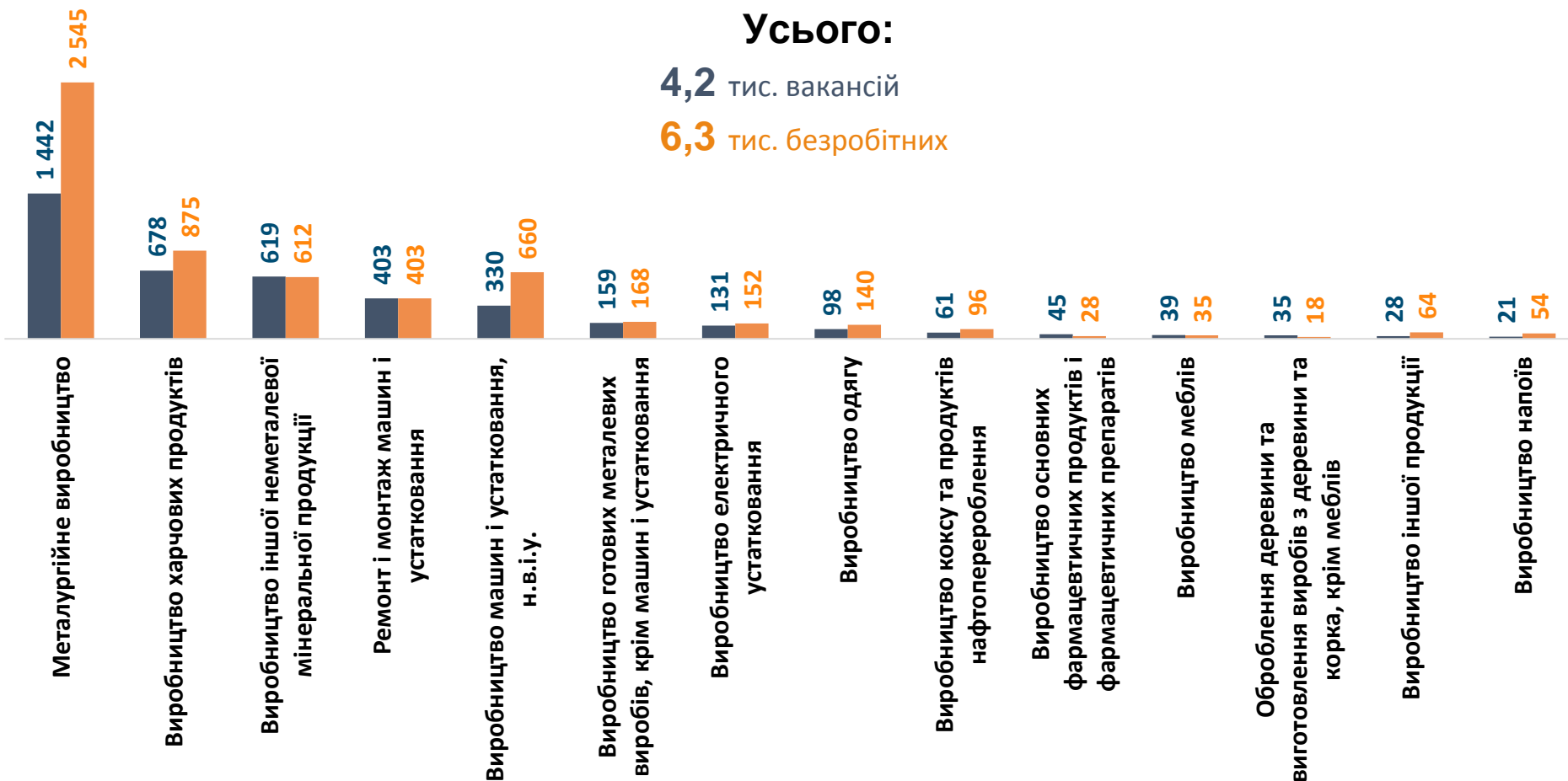
Кількість вакансій та кількість безробітних

за окремими видами переробної промисловості

Усього:

4,2 тис. вакансій

6,3 тис. безробітних



■ кількість вакансій, од.

■ кількість безробітних, осіб

Кількість безробітних за статтю

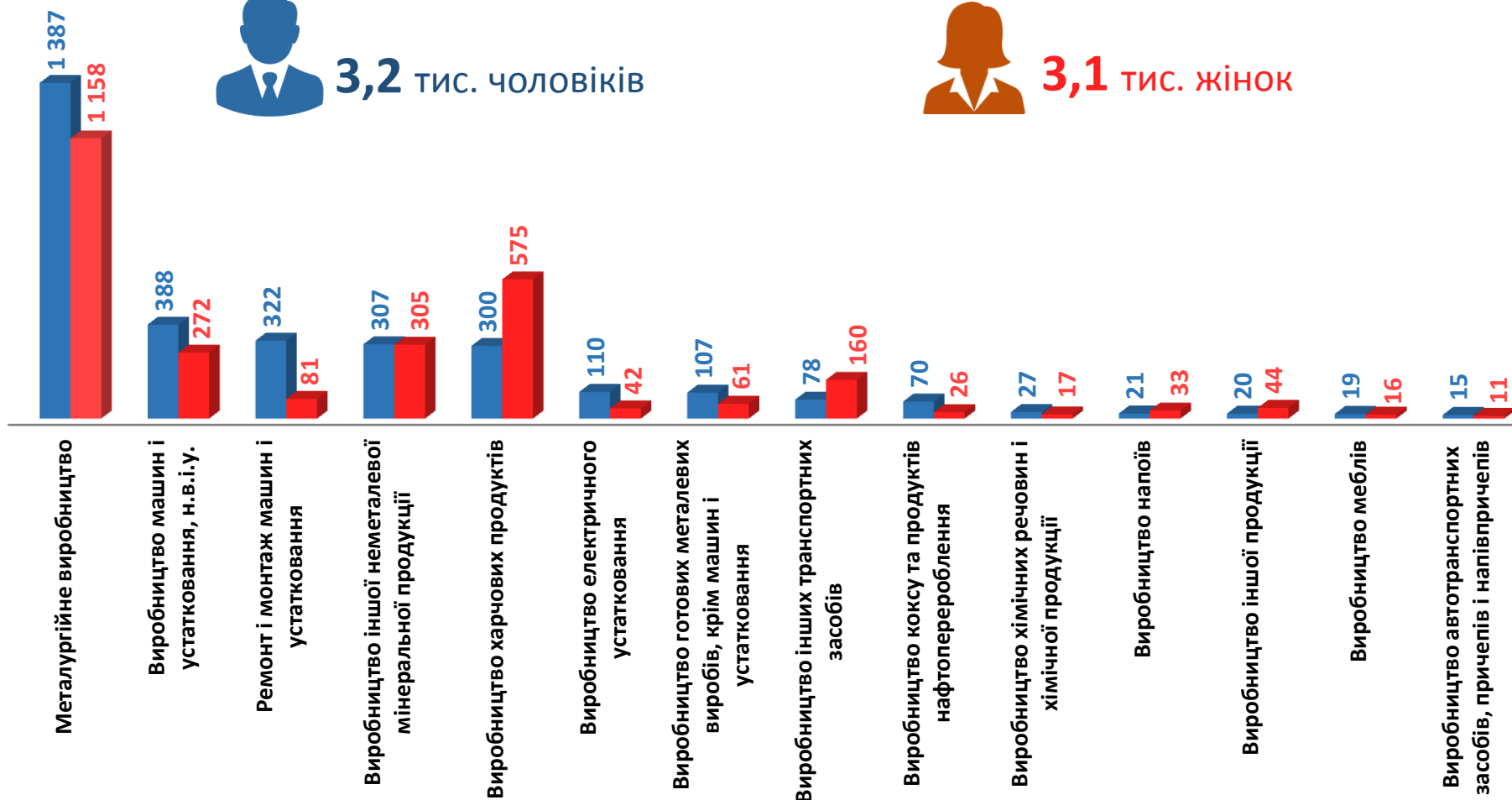
(за статтю та окремими видами переробної промисловості підприємств,
на яких вони раніше працювали)



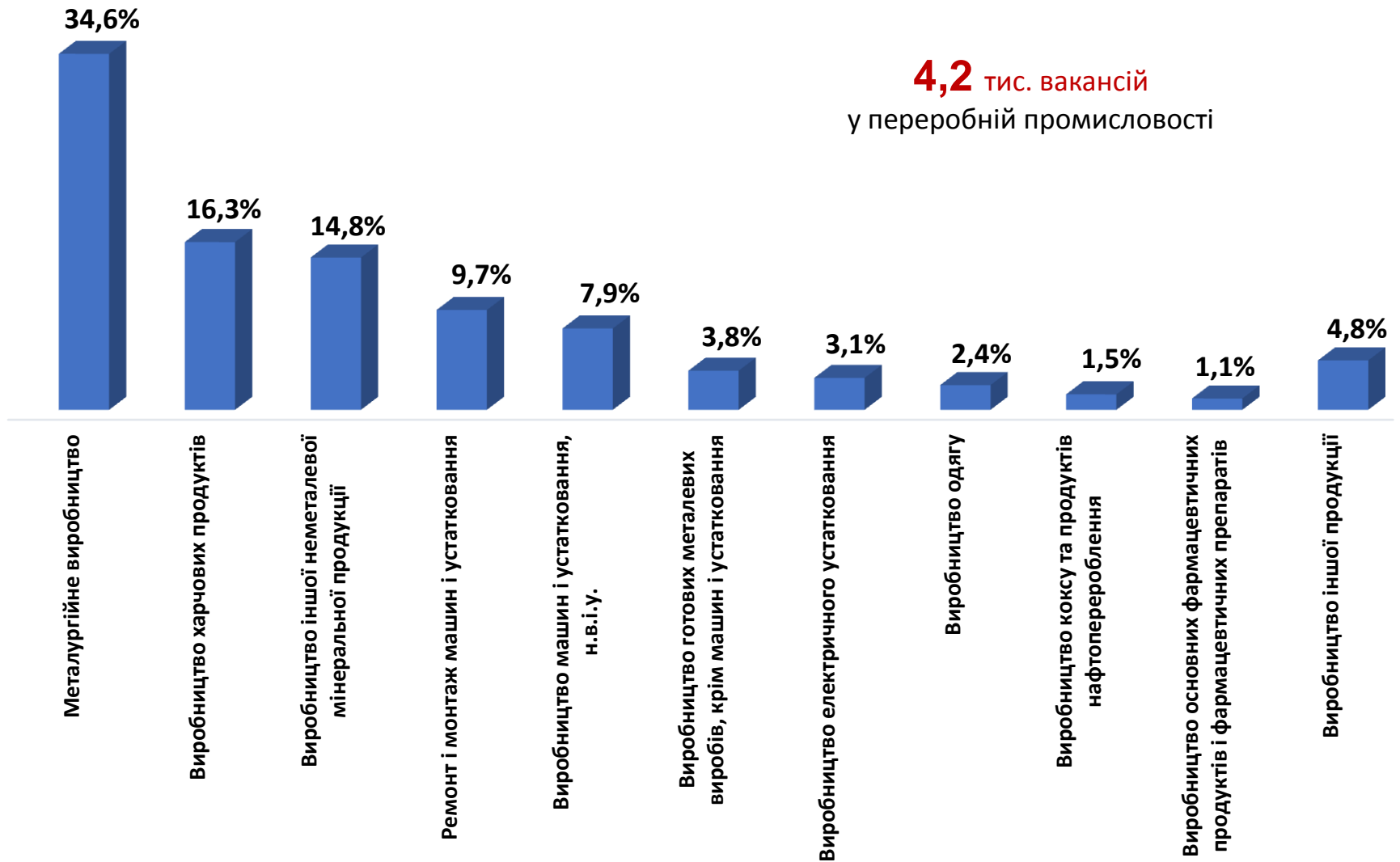
3,2 тис. чоловіків



3,1 тис. жінок

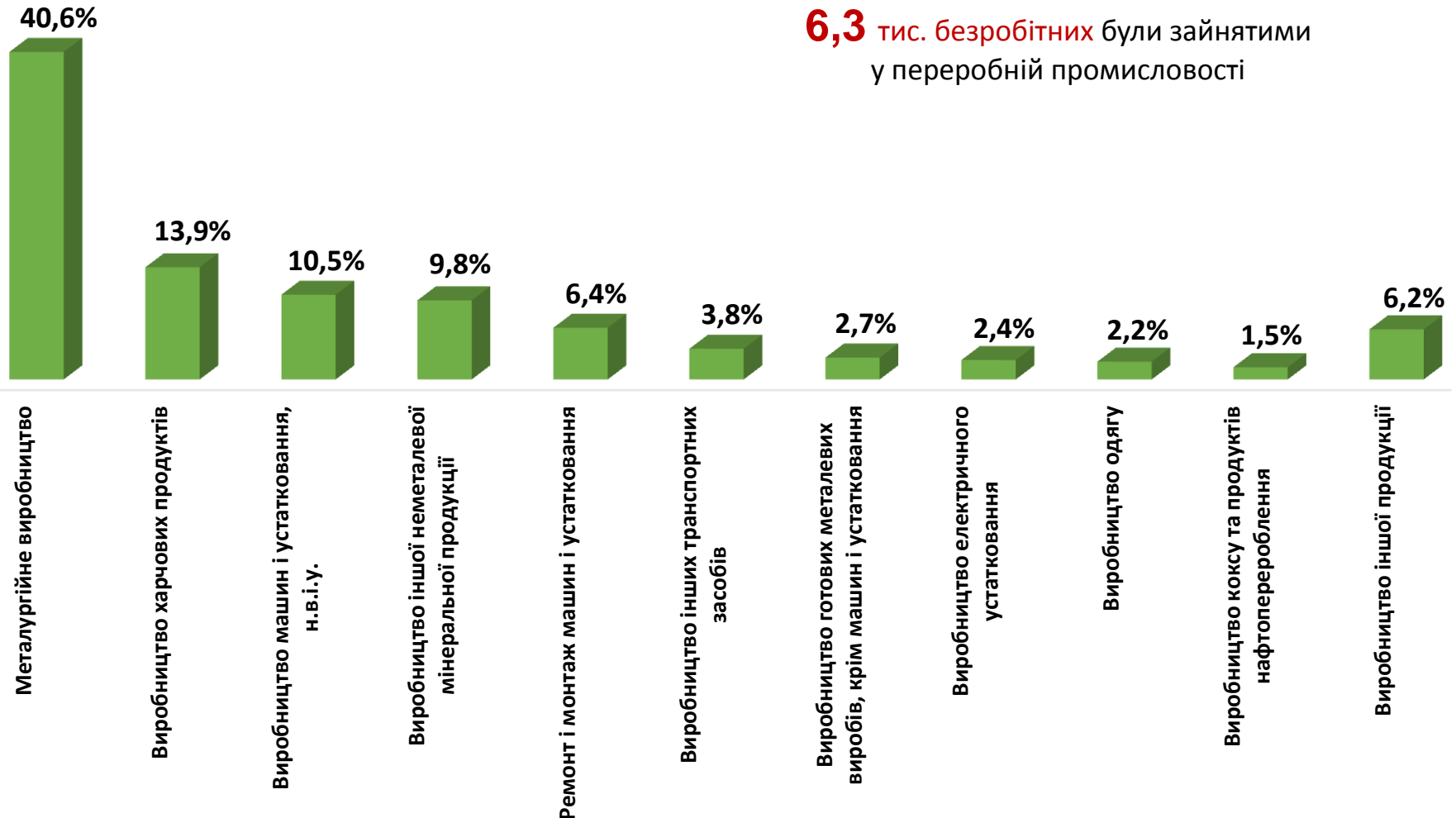


Структура вакансій за видами переробної промисловості, %



Структура безробітних за видами переробної промисловості, %

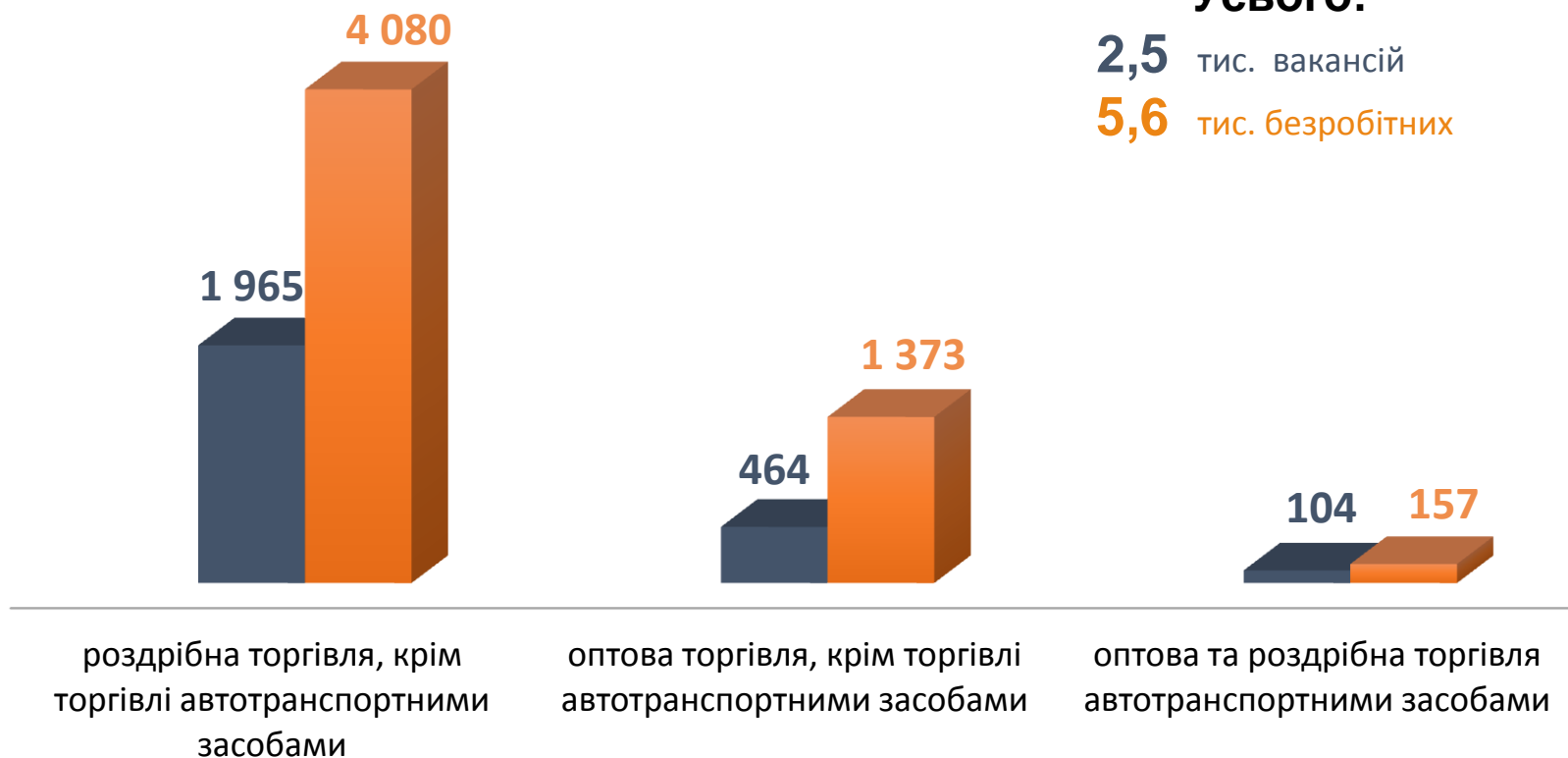
6,3 тис. безробітних були зайнятими
у переробній промисловості



Кількість вакансій та кількість безробітних за видами оптової та роздрібної торгівлі

Усього:

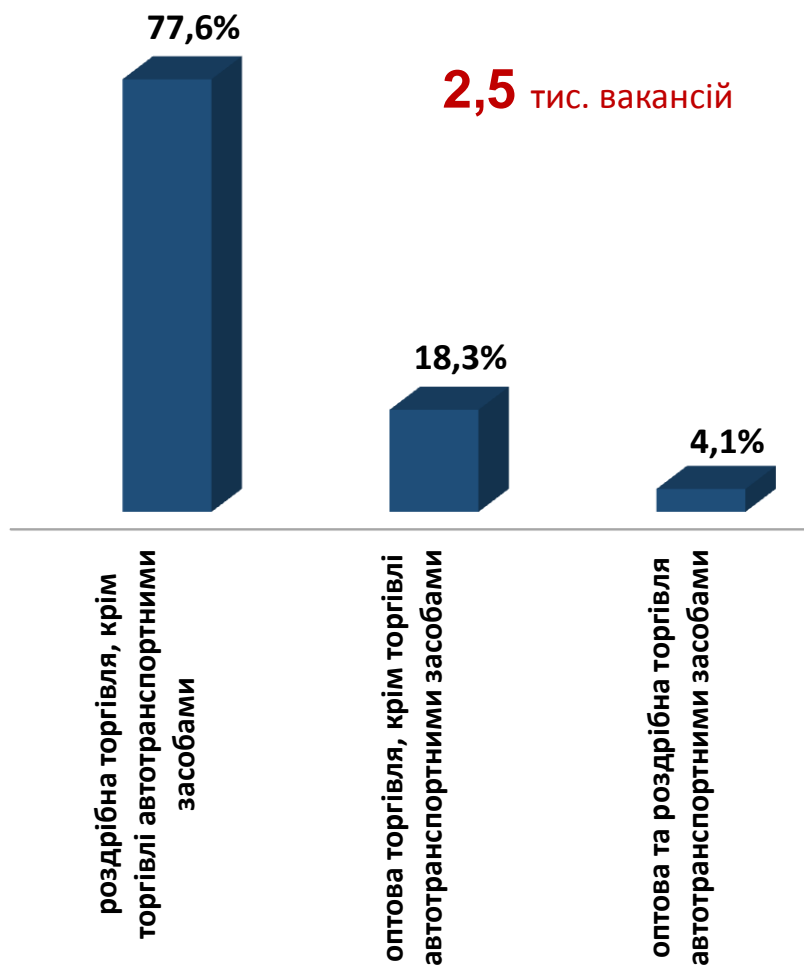
2,5 тис. вакансій
5,6 тис. безробітних



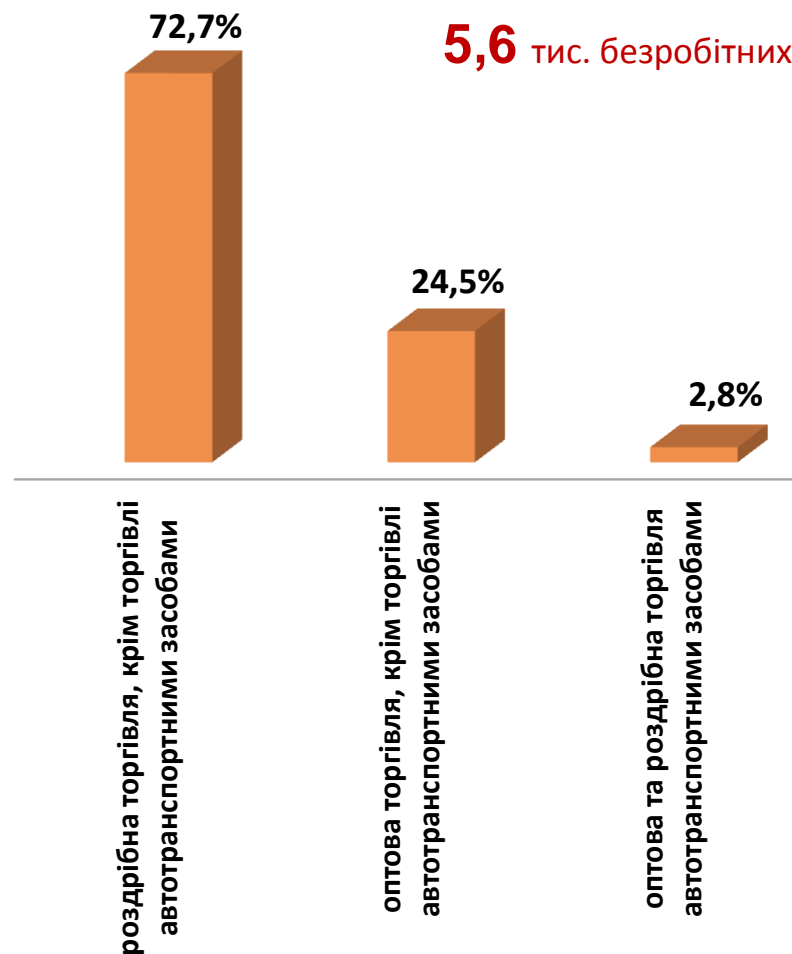
■ Кількість вакансій, одиниць

■ Кількість безробітних, осіб

Структура вакансій за видами оптової та роздрібної торгівлі, %



Структура безробітних за видами оптової та роздрібної торгівлі, %

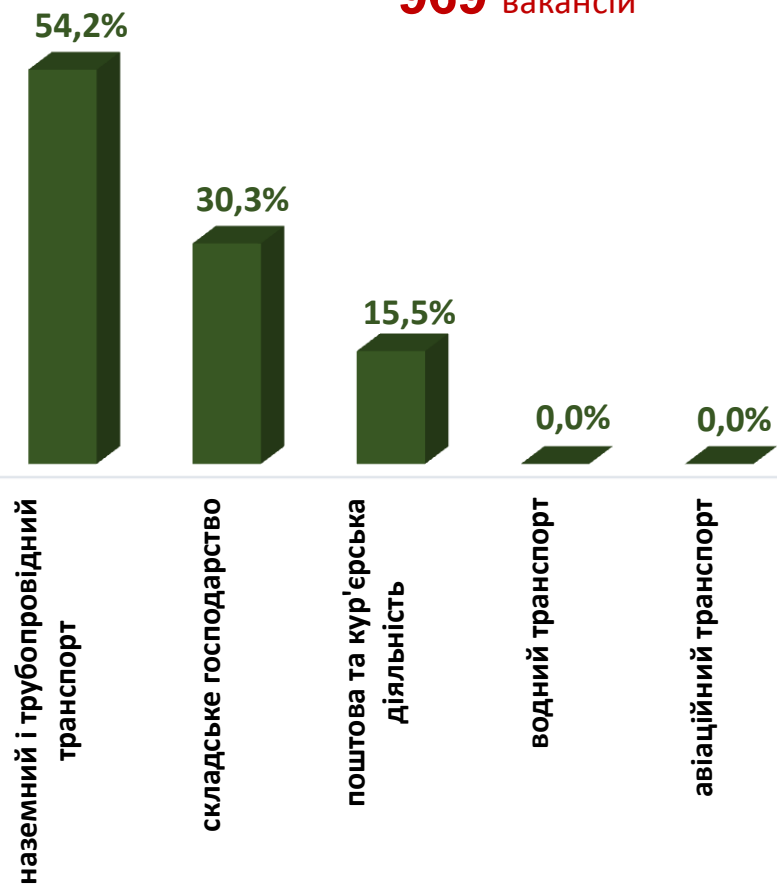


Кількість вакансій та кількість безробітних у сфері транспорту



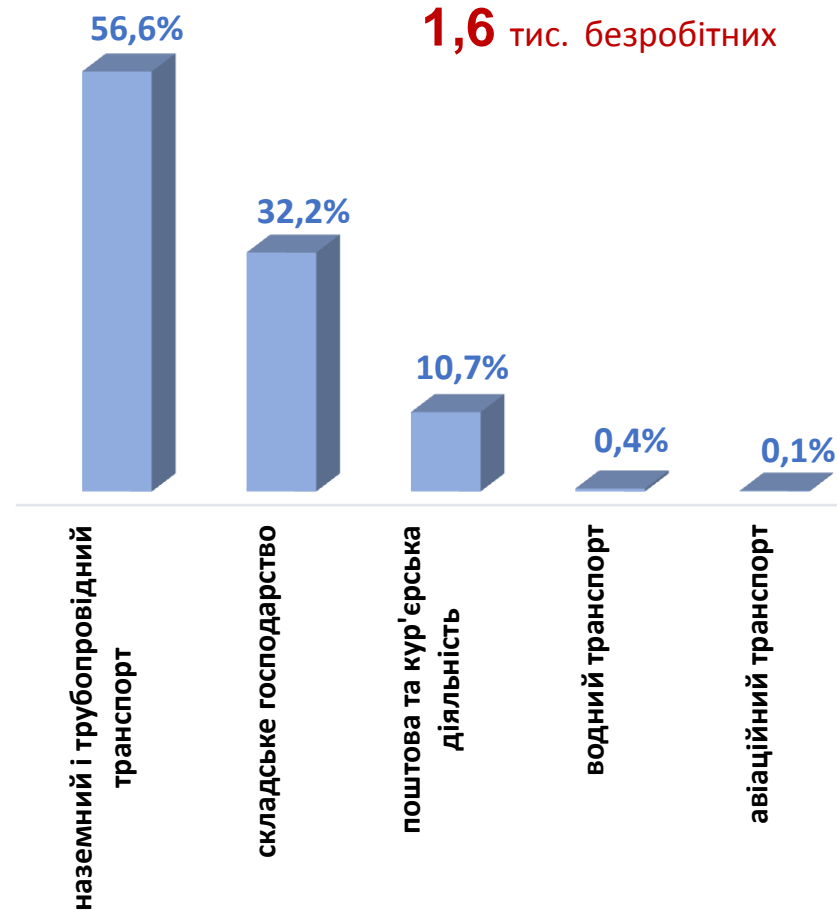
Структура вакансій, % у сфері транспорту

969 вакансій



Структура безробітних, % у сфері транспорту

1,6 тис. безробітних



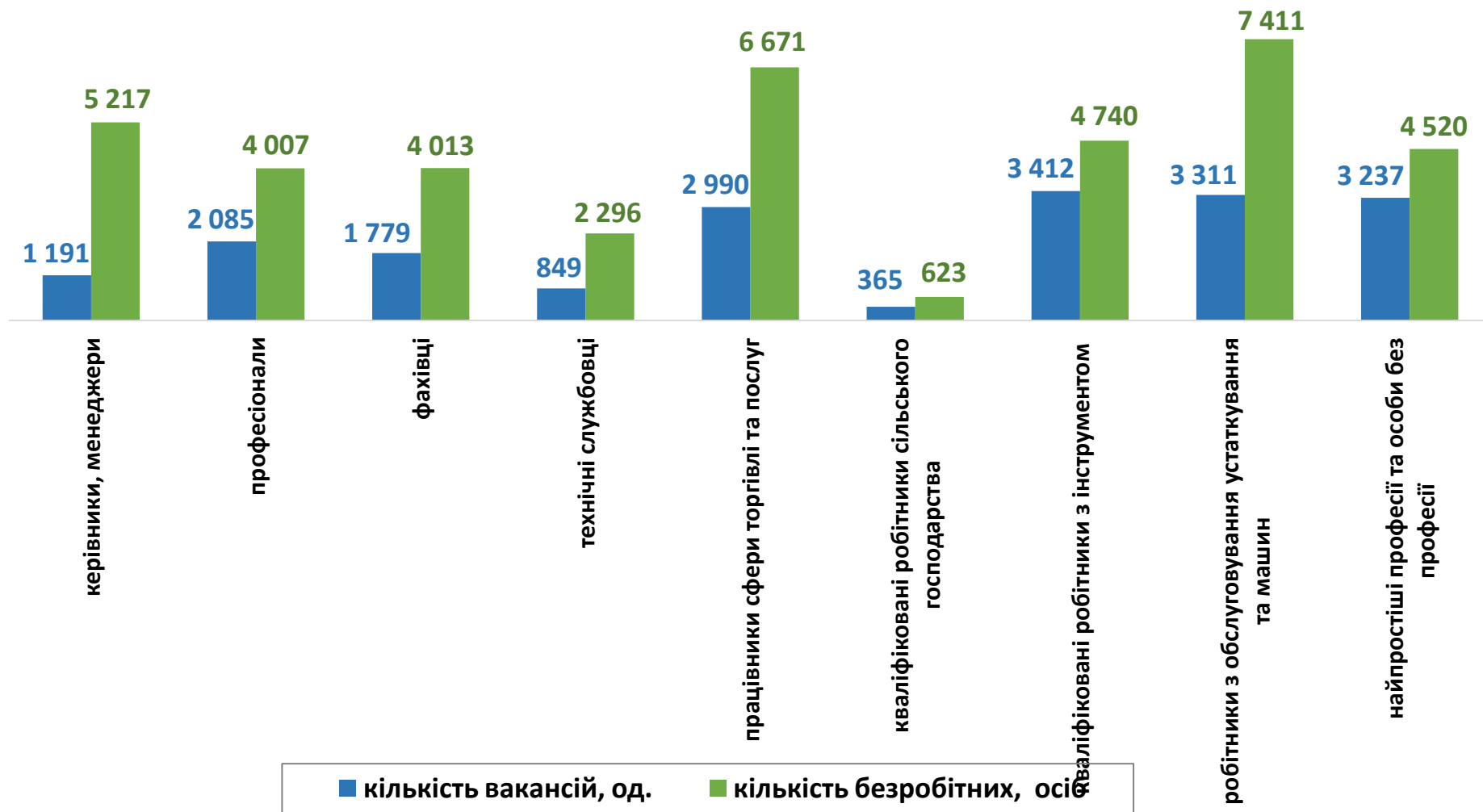
Кількість вакансій та кількість безробітних

Усього:

За професійними групами

19,2 тис. вакансій

39,5 тис. безробітних



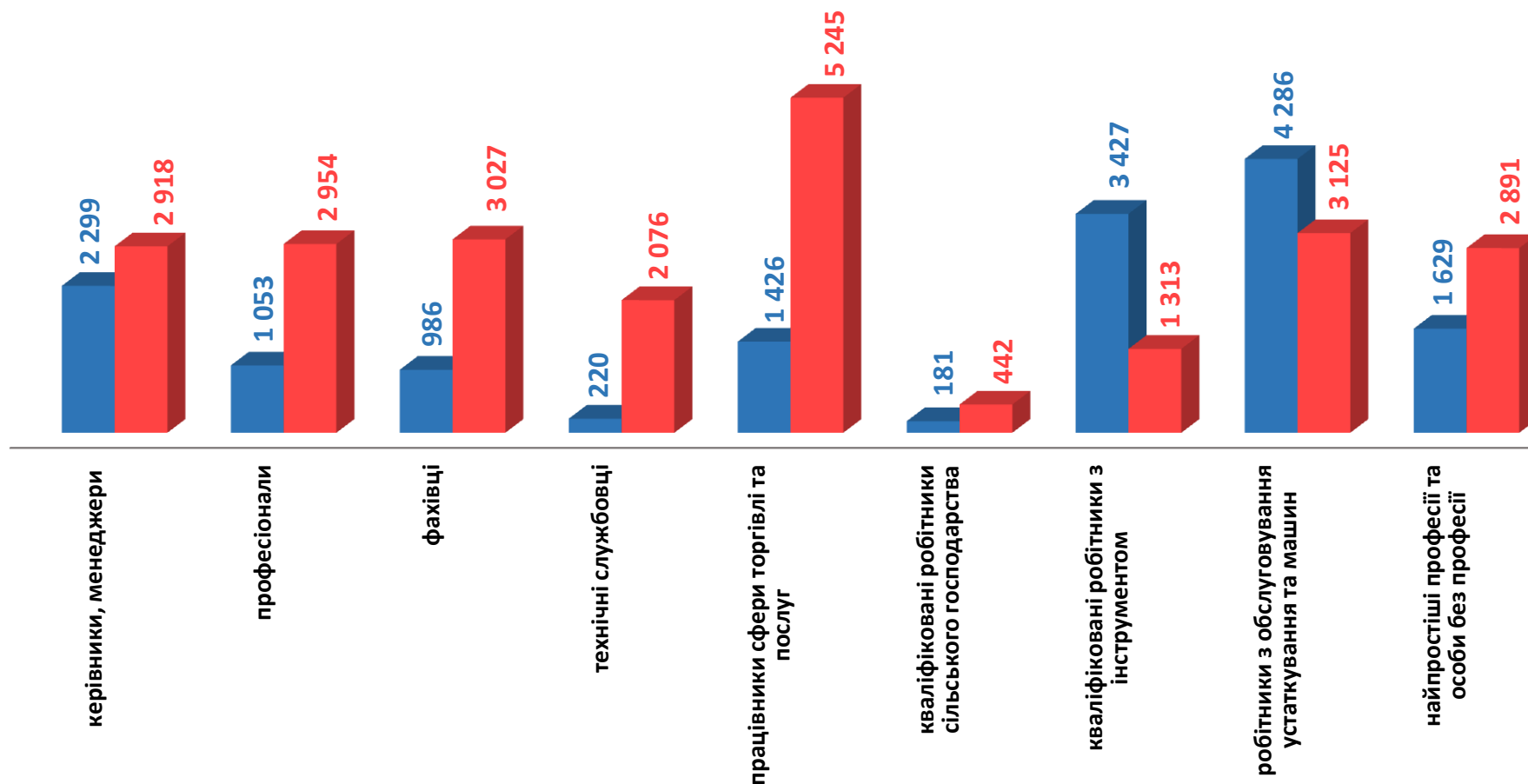
Кількість безробітних за статтю (за статтю та професійними групами)



15,5 тис. чоловіків



24,0 тис. жінок



Структура вакансій за професійними групами, %



Структура безробітних за професійними групами, %



Структура працевлаштованих безробітних, %

За видами економічної діяльності



За професійними групами



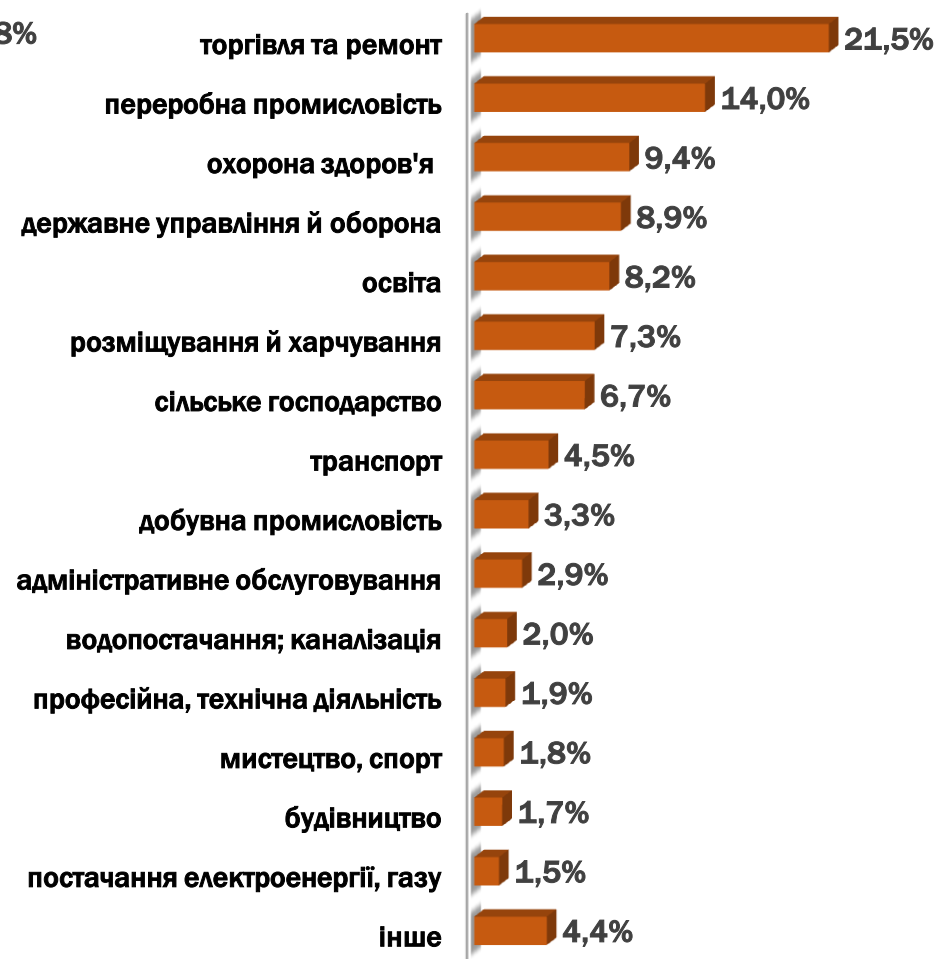
Структура працевлаштованих безробітних, % (за статтю та видами економічної діяльності)



ЧОЛОВІКИ



ЖІНКИ



Структура працевлаштованих безробітних, %

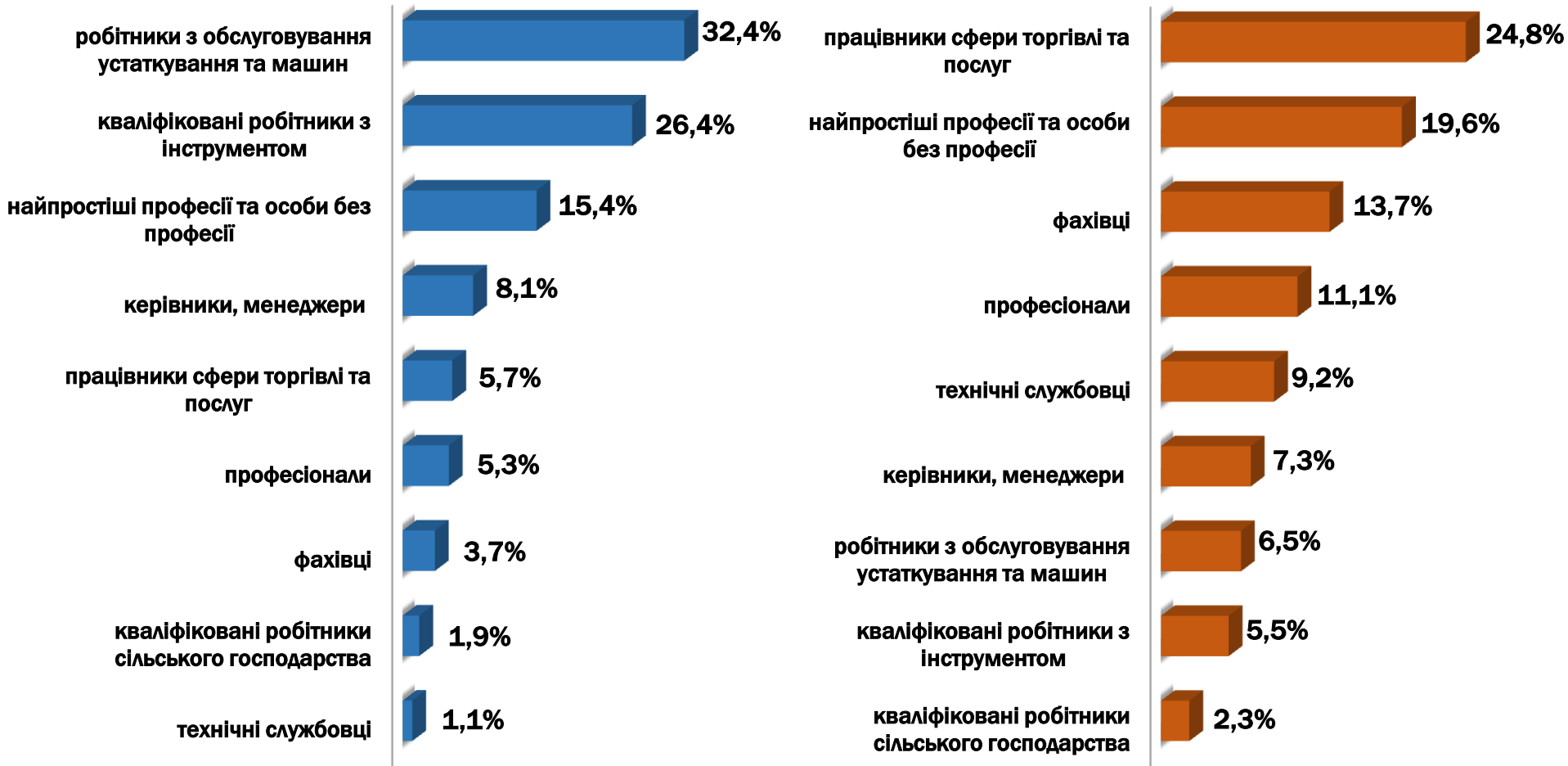
(за статтю та професійними групами)



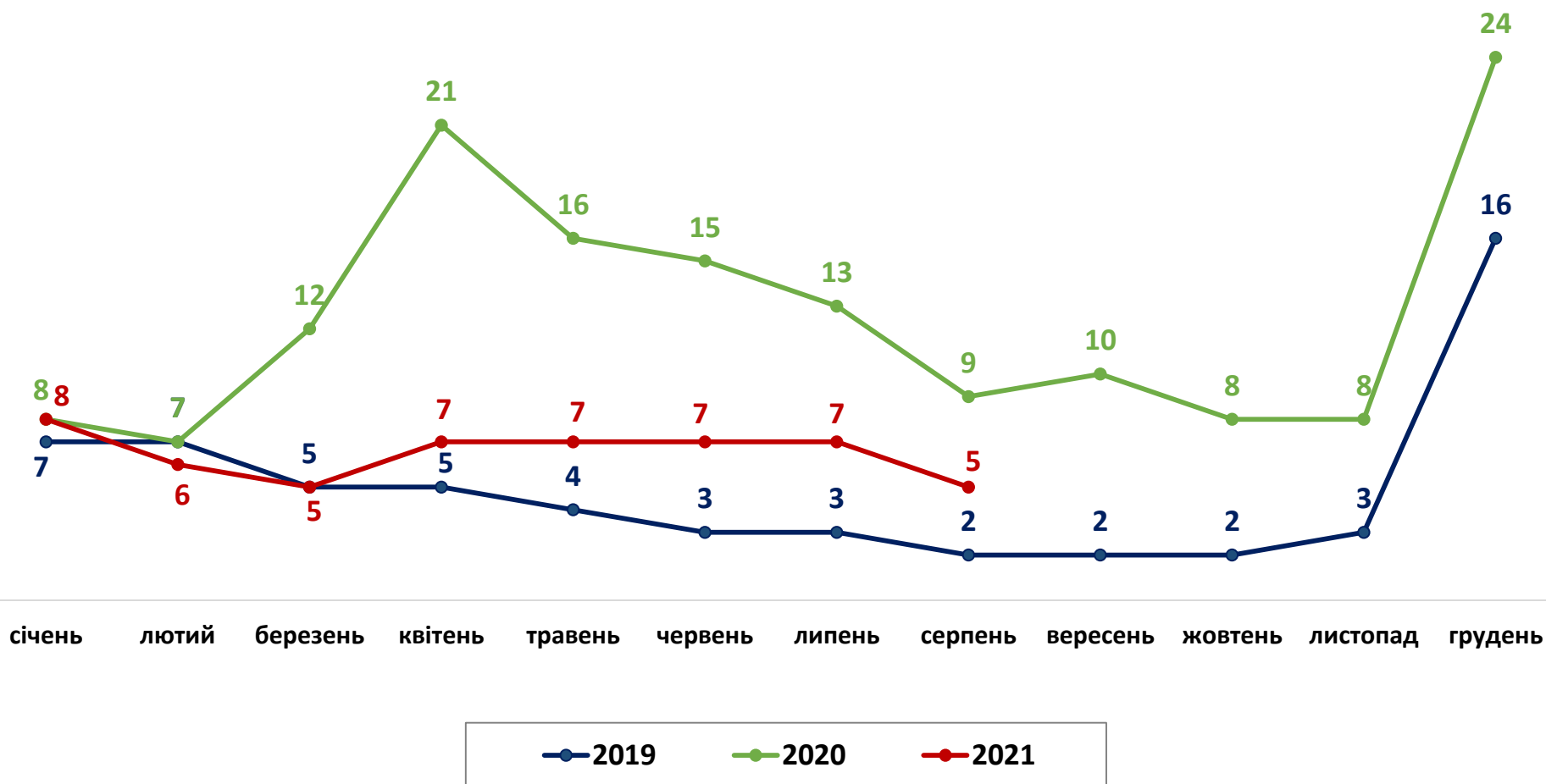
ЧОЛОВІКИ



ЖІНКИ

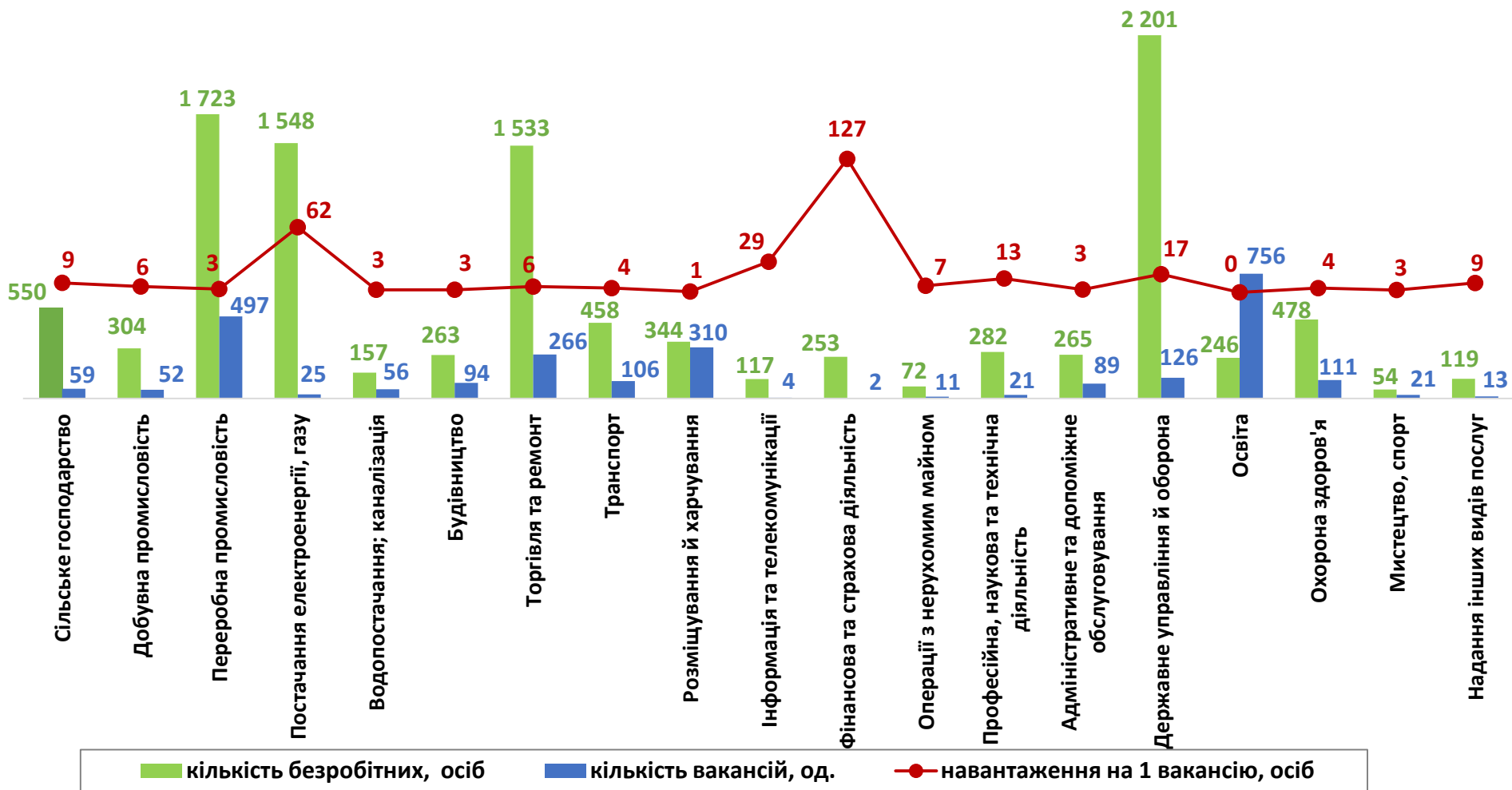


Кількість претендентів на 1 вакансію, станом на кінець місяця, осіб



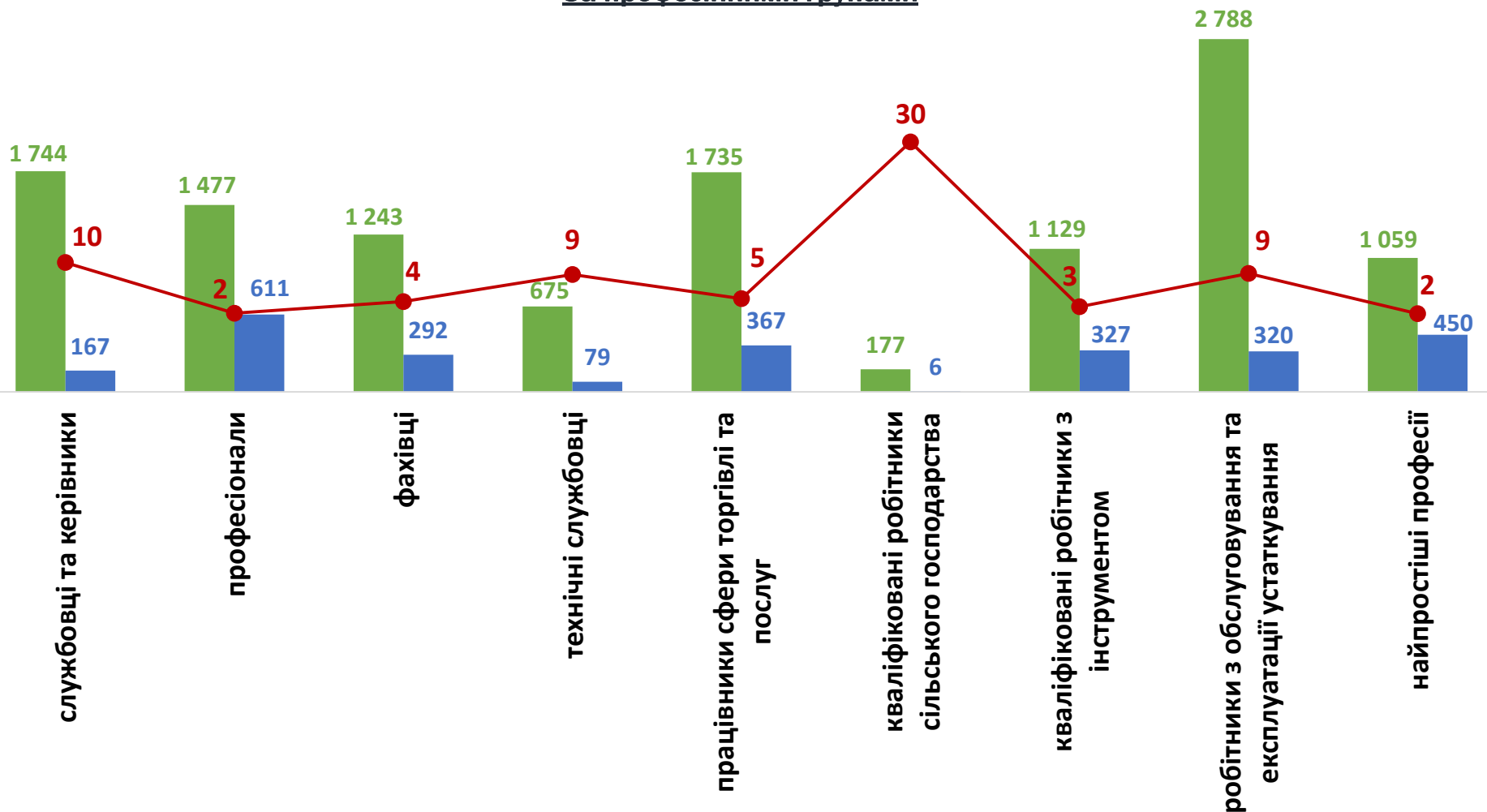
Кількість зареєстрованих безробітних, кількість вакансій та кількість претендентів на 1 вакансію, станом на 1 вересня 2021 р.

За видами економічної діяльності



Кількість зареєстрованих безробітних, кількість вакансій та кількість претендентів на 1 вакансію, станом на 1 вересня 2021 р.

За професійними групами



■ кількість безробітних, осіб

■ кількість вакансій, од.

● навантаження на 1 вакансію, осіб

**Професії, за якими кількість вакансій є найбільшою, станом на 1 вересня 2021 року
за професійними групами **ТОП-10****

Керівники, менеджери

- керівник гуртка
- завідувач виробництва
- головний бухгалтер
- майстер
- заступник директора
- майстер гірничий
- майстер будівельних та монтажних робіт
- начальник відділу поштового зв'язку
- завідувач бібліотеки
- завідувач господарства

Професіонали, фахівці

- вчитель закладу загальної середньої освіти
- асистент вчителя
- вихователь
- сестра медична (брат медичний)
- бухгалтер
- вчитель початкових класів закладу загальної середньої освіти
- майстер виробничого навчання
- педагог-організатор
- викладач професійно-технічного навчального закладу
- вихователь дошкільного навчального закладу

**Професії, за якими кількість вакансій є найбільшою, станом на 1 вересня 2021 року
за професійними групами **ТОП-10****

Технічні службовці

- адміністратор
- касир торговельного залу
- секретар
- листоноша (поштар)
- оператор поштового зв'язку
- діловод
- оператор комп'ютерного набору
- табельник
- контролер-касир
- касир квитковий

Працівники сфери торгівлі та послуг

- кухар
- продавець продовольчих товарів
- продавець непродовольчих товарів
- продавець-консультант
- офіціант
- бармен
- охоронник
- кухар дитячого харчування
- помічник вихователя
- бариста

Професії, за якими кількість вакансій є найбільшою, станом на 1 вересня 2021 року
за професійними групами **ТОП-10**

**Кваліфіковані робітники
сільського господарства**

- робітник зеленого будівництва
- садівник
- робітник з комплексного обслуговування
сільськогосподарського виробництва

**Кваліфіковані робітники
з інструментом**

- електромонтер з ремонту та обслуговування
електроустаткування
- електрозварник ручного зварювання
- газорізальник
- слюсар-ремонтник
- електрогазозварник
- слюсар аварійно-відбудовних робіт
- монтажник з монтажу сталевих та
залізобетонних конструкцій
- швачка
- слюсар-електрик з ремонту
електроустаткування
- слюсар-сантехнік

Професії, за якими кількість вакансій є найбільшою, станом на 1 вересня 2021 року за професійними групами **ТОП-10**

Робітники з обслуговування устаткування

- водій автотранспортних засобів
- токар
- машиніст (кочегар) котельної
- сортувальник-здавальник металу
- лаборант хімічного аналізу
- оператор заправних станцій
- машиніст крана автомобільного
- дорожній робітник.
- токар-розточувальник
- апаратник-екстракторник

Найпростіші професії

- підсобний робітник
- кухонний робітник
- прибиральник службових приміщень
- вантажник
- дворник
- кур'єр
- укладальник-пакувальник
- сторож
- прибиральник територій
- комірник

Професії, по яких чисельність безробітних є найбільшою, станом на 1 вересня 2021 року

ТОП-20

✓ машиніст котлів

✓ продавець продовольчих товарів

✓ оператор котельні

✓ спеціаліст державної служби (місцевого самоврядування)

✓ бухгалтер

✓ водій автотранспортних засобів

✓ продавець непродовольчих товарів

✓ апаратник хімводоочищення

✓ машиніст (кочегар) котельної

✓ кухар

✓ сторож

✓ охоронник

✓ прибиральник службових приміщень

✓ підсобний робітник

✓ фахівець

✓ продавець-консультант

✓ кочегар-випалювач

✓ стрілець

✓ директор (керівник) малої торговельної фірми

✓ головний бухгалтер

**Професії, по яких чисельність безробітних за статтю є найбільшою,
станом на 1 вересня 2021 року**

ТОП-10



✓ Чоловіки

- ✓ водій автотранспортних засобів
- ✓ машиніст (кочегар) котельної
- ✓ охоронник
- ✓ кочегар-випалювач
- ✓ стрілець
- ✓ сторож
- ✓ слюсар-ремонтник
- ✓ підсобний робітник
- ✓ машиніст котлів
- ✓ командир відділення



✓ Жінки

- ✓ машиніст котлів
- ✓ продавець продовольчих товарів
- ✓ оператор котельні
- ✓ бухгалтер
- ✓ апаратник хімводоочищення
- ✓ спеціаліст державної служби (місцевого самоврядування)
- ✓ продавець непродовольчих товарів
- ✓ кухар
- ✓ прибиральник службових приміщень
- ✓ продавець-консультант

Попит та пропозиція на зареєстрованому ринку праці у січні-серпні 2021 року

✓ Професії, за якими спостерігався найбільший дефіцит вакансій серед усіх професій (за Класифікатором професій), у січні-серпні 2021 року

- ✓ продавець непродовольчих товарів
- ✓ продавець продовольчих товарів
- ✓ машиніст котлів
- ✓ водій автотранспортних засобів
- ✓ бухгалтер
- ✓ спеціаліст державної служби (місцевого самоврядування)
- ✓ оператор котельні
- ✓ охоронник
- ✓ машиніст (кочегар) котельної
- ✓ апаратник хімводоочищення

✓ Професії, за якими спостерігався найбільший дефіцит кадрів серед усіх професій (за Класифікатором професій), у січні-серпні 2021 року

- ✓ вчитель закладу загальної середньої освіти
- ✓ електромонтер з ремонту та обслуговування електроустаткування
- ✓ слюсар-ремонтник
- ✓ підсобний робітник
- ✓ сортувальник-здавальник металу
- ✓ асистент вчителя
- ✓ тракторист-машиніст сільськогосподарського (лісогосподарського) виробництва
- ✓ робітник на лісокультурних (лісогосподарських) роботах
- ✓ слюсар аварійно-відбудовних робіт
- ✓ бригадир з переміщення сировини, напівфабрикатів і готової продукції