



**ПРАЦЕВЛАШТУВАННЯ
ПРИВАТНИМИ АГЕНТСТВАМИ
ЗАЙНЯТОСТІ
У СІЧНІ-ЧЕРВНІ 2021 РОКУ**

www.don.dcz.gov.ua



Працевлаштування в Україні на вакансії.

За статтю: у загальній кількості працевлаштованих в Україні на вакансії, жінки становили 25%, чоловіки – 75%.

За віковими групами: 83,3% працевлаштованих були у віці до 35 років, 16,7% - у віці 35-45 років, 0% - понад 45 років.

За рівнем освіти: 33,3% мали вищу освіту, 58,3% - професійно-технічну освіту; 8,3% - повну загальну освіту.

Найбільш поширеними професіями, за якими працевлаштовувалися громадяни були: укладальник деталей та виробів (10 осіб), фахівець з розробки та тестування програмного забезпечення (2 особи) .

За розмірами заробітної плати: 33,3% - отримували заробітну плату у мінімальному розмірі (5 тис. грн.), 50,0% – від 5 тис. грн. до 15 тис. грн., 0% - від 15 тис. грн. до 25 тис. грн., та 16,7% - понад 25 тис. грн.

За регіонами: із загальної кількості працевлаштованих – 83,3% були працевлаштовані в Бахмуті та 16,7% - у Слов'янську.



Направлені на роботу в Україні до інших роботодавців.

Із загальної кількості направлених на роботу в Україні до інших роботодавців, 100% - становили мешканці міст, 0% - мешканці сільської місцевості.

За тривалістю роботи: 100% направлених на роботу до іншого роботодавця здійснювали свою діяльність у термін до 6 місяців, 0% - від 6 місяців до 1 року та 0% - понад 1 рік.

За рівнем заробітної плати: 0% отримували заробітну плату у мінімальному розмірі (5 тис. грн), 28,6% - від 5 тис. грн. до 15 тис. грн., 71,4% - від 15 тис. грн. до 25 тис. грн., 0% - понад 25 тис. грн.

За регіонами 90,7% направлених на роботу до інших роботодавців - у Краматорську.



Працевлаштування громадян України за кордоном.

Переважає більшість громадян (98,5%) була працевлаштована в місті Маріуполі (морський транспорт).

Найбільшими потоки трудових міграцій - до Греції (644 особи), до Кіпру (236 осіб), до Індії (77 осіб), Великої Британії (59 осіб), Маршаллові Острови (57 осіб), до Польщі (42 особи), Віргінські Острови (Брит.) (19 осіб), до Панами (18 осіб) тощо.

Із загальної чисельності працюючих за кордоном **93,7% склали чоловіки. Мешканці міст становили 93,7%.**

За віковими групами: 45,5% трудових мігрантів – особи у віці до 35 років; 26,2% - у віці від 36 до 45 років; 28,3% - у віці понад 45 років.

За рівнем освіти: 31,5% мали вищу освіту, 60,6% - професійно-технічну освіту; 7,9% - повну загальну освіту.

За тривалістю роботи: 32,5% трудових мігрантів уклали контракти на термін до 6 місяців, 67,3% – від 6 місяців до 1 року, та 0,3% - понад 1 рік.

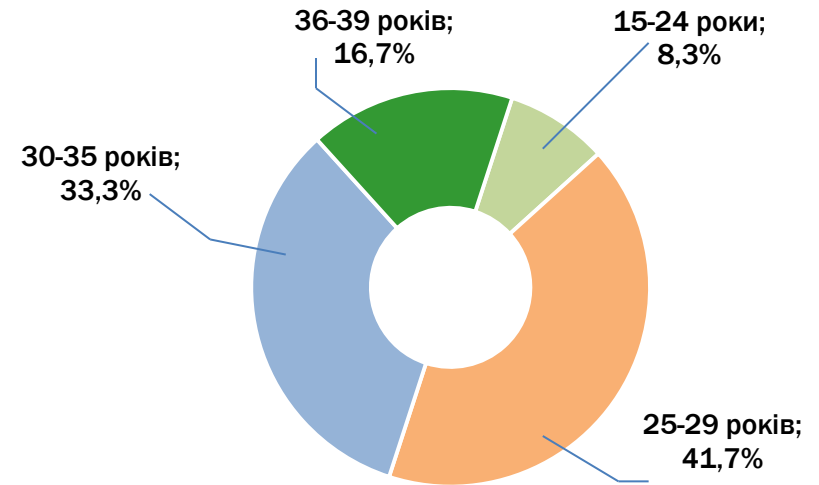
У країні призначення трудові мігранти були зайняті:

за видами економічної діяльності: 96,2% - у сфері транспорту (морського); 32,1% - у переробній промисловості; 1,7% – у будівництві.

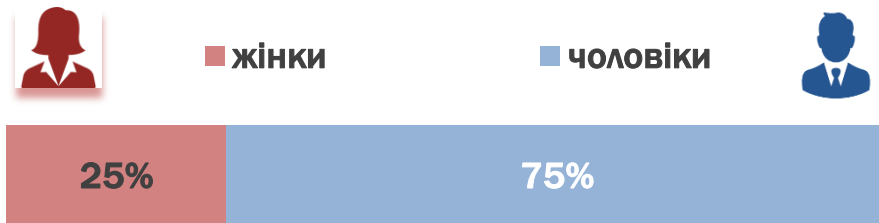
за професійними групами: 95,9% - були зайняті на некваліфікованих роботах; 2,7% - займали місця робітники з інструментом; 0,9% - робітники з обслуговування, експлуатації устаткування та машин, 0,3% - працівники сфери торгівлі та послуг тощо.

Окремі характеристики

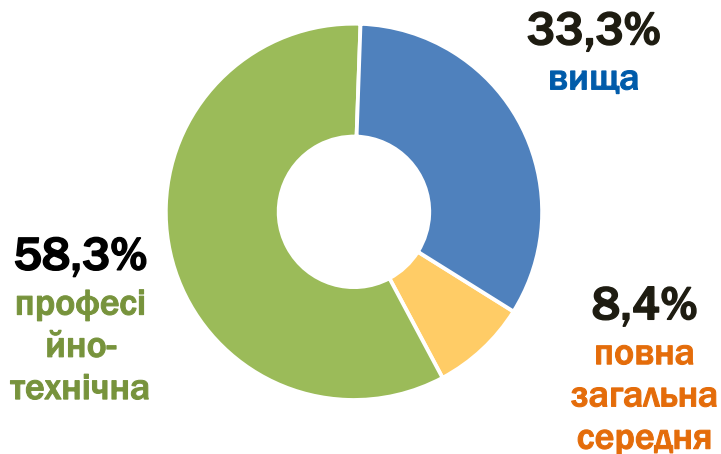
За віковими групами



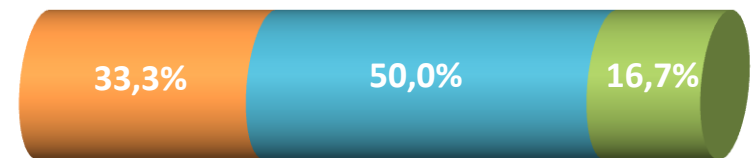
За статтю



За освітою



За розмірами заробітної плати



- 5 тис. грн. (мінімальна)
- від 5 тис. грн. до 15 тис. грн.
- від 15 тис. грн. до 25 тис. грн.
- понад 25 тис. грн.



Направлені на роботу в Україні
до іншого роботодавця
у січні-червні 2021 року

Окремі характеристики

За місцем проживання



■ міські поселення

■ сільська місцевість

За розмірами заробітної плати



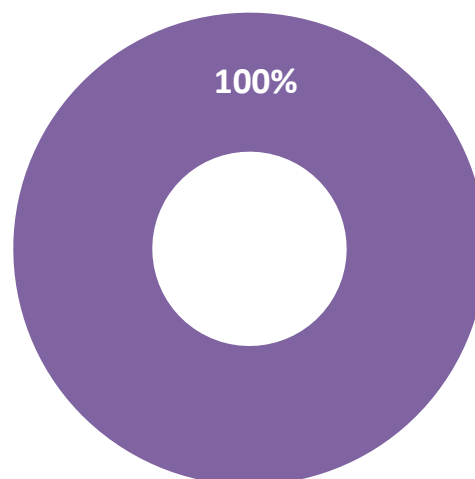
■ 5 тис. грн. (мінімальна)

■ від 5 тис. грн. до 15 тис. грн.

■ від 15 тис. грн. до 25 тис. грн.

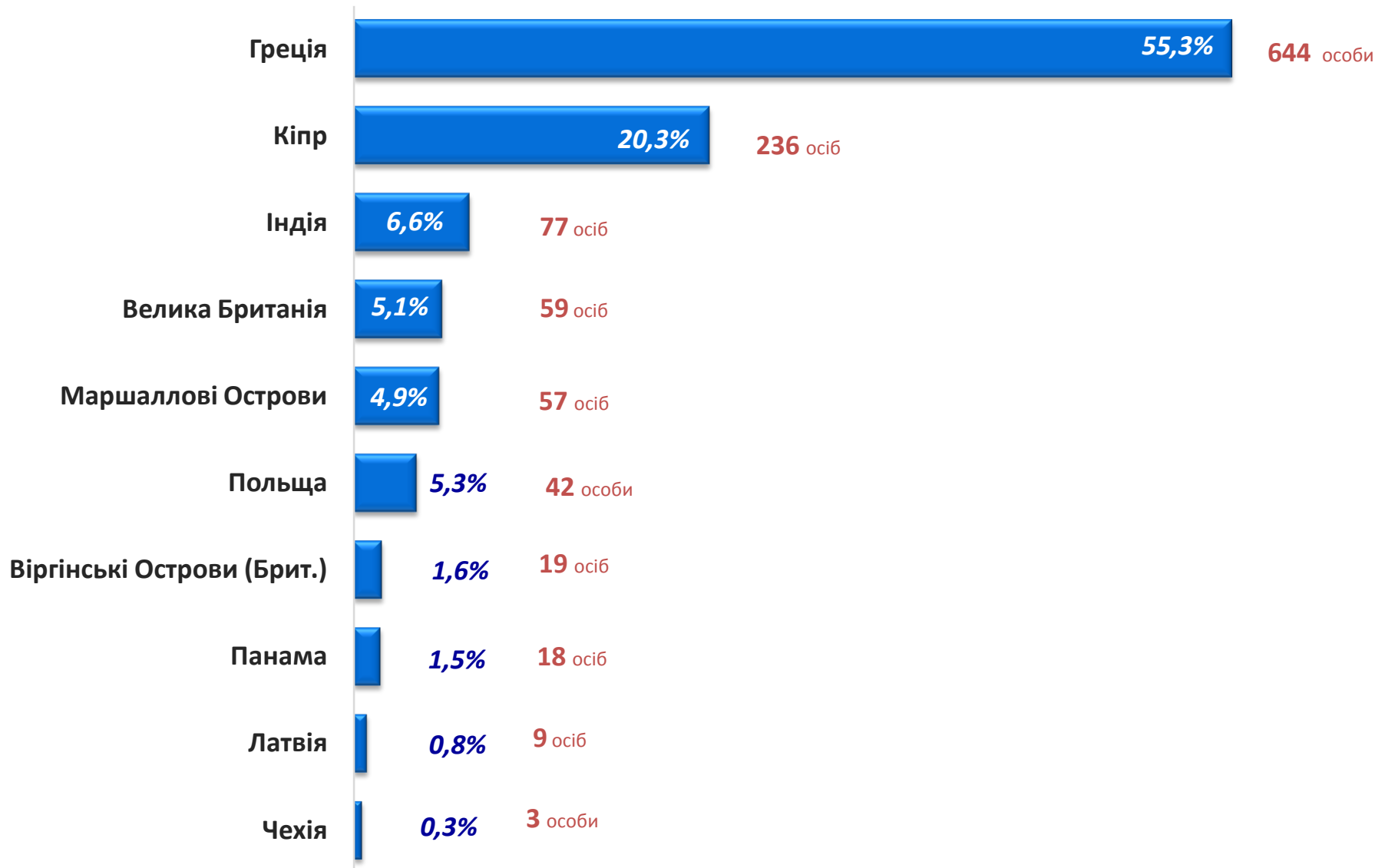
■ понад 25 тис. грн.

За тривалістю працевлаштування



до 6 місяців

Структура громадян,
працевлаштованих за кордоном
у січні-червні 2021 року
За окремими країнами



Працевлаштування за кордоном у січні-червні 2021 року

Окремі характеристики



За статтю



ЖІНКИ

ЧОЛОВІКИ



За місцем проживання



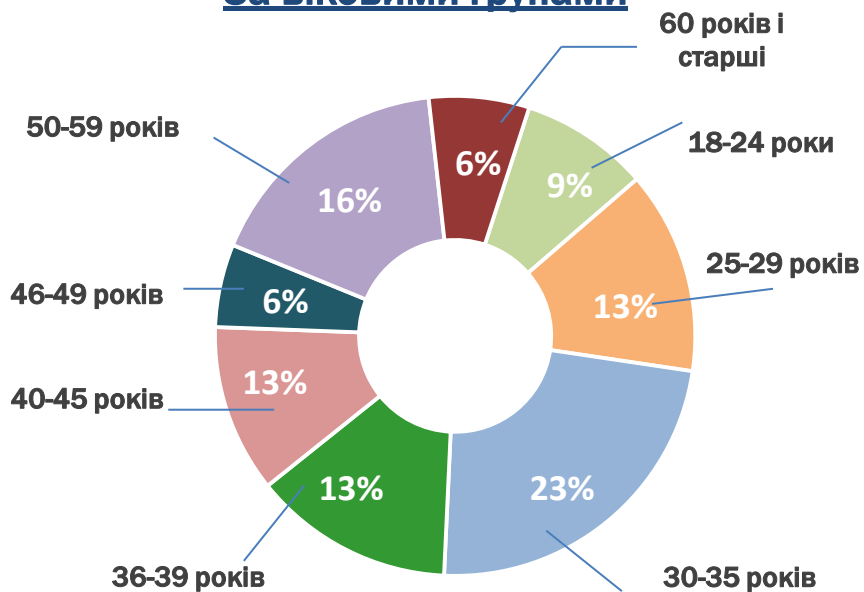
міські поселення



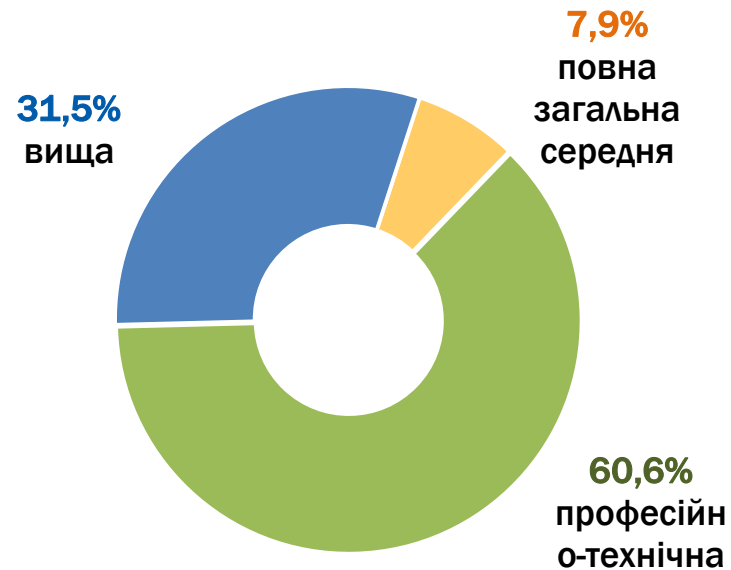
сільська місцевість



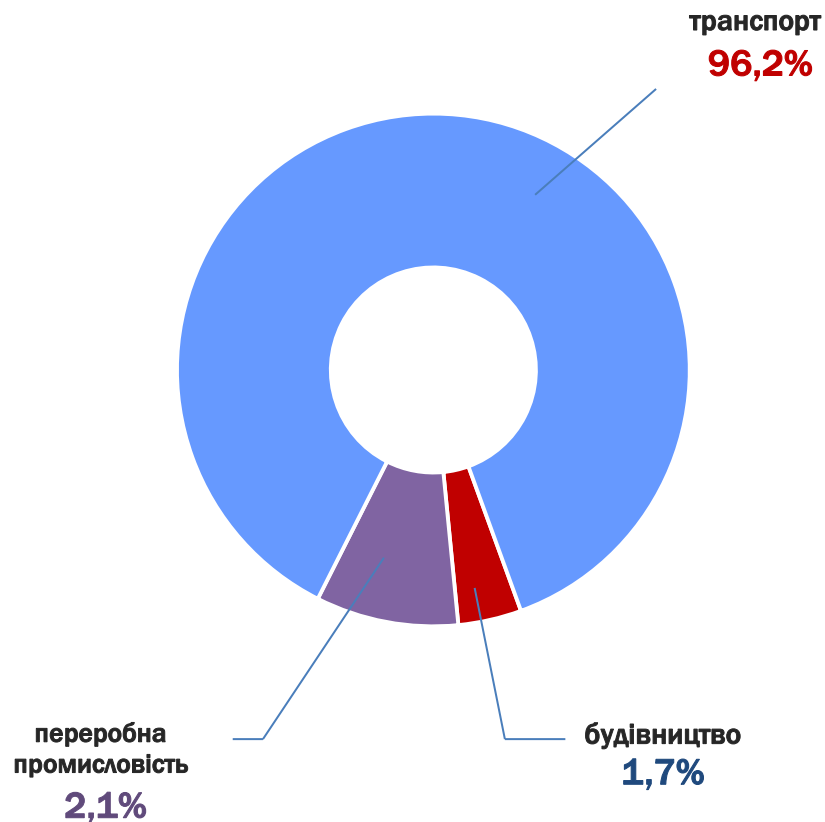
За віковими групами



За освітою



За видами економічної діяльності



За професійними групами

