



ПРАЦЕВЛАШТУВАННЯ
ПРИВАТНИМИ АГЕНТСТВАМИ
ЗАЙНЯТОСТІ
у 2022 році

(згідно звітності за формою № 1-ПА,
затвердженої наказом Міністерства соціальної політики України
від 03.06.2019 № 851)

www.don.dcz.gov.ua



Працевлаштування громадян приватними агентствами зайнятості

Відповідно до Закону України «Про зайнятість населення», суб'єкти господарювання, які надають послуги з посередництва у працевлаштуванні, інформують державну службу зайнятості про працевлаштованих ними осіб шляхом подання звітності за формою **№1-ПА «Інформація про кількість працевлаштованих громадян суб'єктами господарювання, які надають послуги з посередництва у працевлаштуванні»**.

У 2022 році інформація подавалася частиною суб'єктів господарювання та не є всеохоплюючою у зв'язку з тим, що відповідно до Закону України «Про захист інтересів суб'єктів подання звітності та інших документів у період дії воєнного стану або стану війни» продовжено термін подачі облікових, фінансових, бухгалтерських, розрахункових, аудиторських звітів та будь-яких інших документів, подання яких вимагається відповідно до норм чинного законодавства в документальній та/або в електронній формі.

Відповідно до звітності за формою № 1-ПА, за 12 місяців 2022 року загальна кількість громадян, працевлаштованих приватними агентствами зайнятості, становила 61 особа. Зокрема, в Україні направлено на роботу до іншого роботодавця – 42 особи (69%), за кордоном було працевлаштовано 19 осіб (31%).



Працевлаштування громадян України за кордоном.

Працевлаштування за кордон 2 осіб (100%) в місті Костянтинівка.

Поток трудової міграції був спрямований до Чехії (2 особи, 100%).

Із загальної чисельності працюючих за кордоном **100% склали жінки. Також 100% - мешканці міст.**

За віковими групами: 50% трудових мігрантів – особи у віці до 35 років; 50% - у віці від 40 до 45 років.

За рівнем освіти: 100% мали вищу освіту.

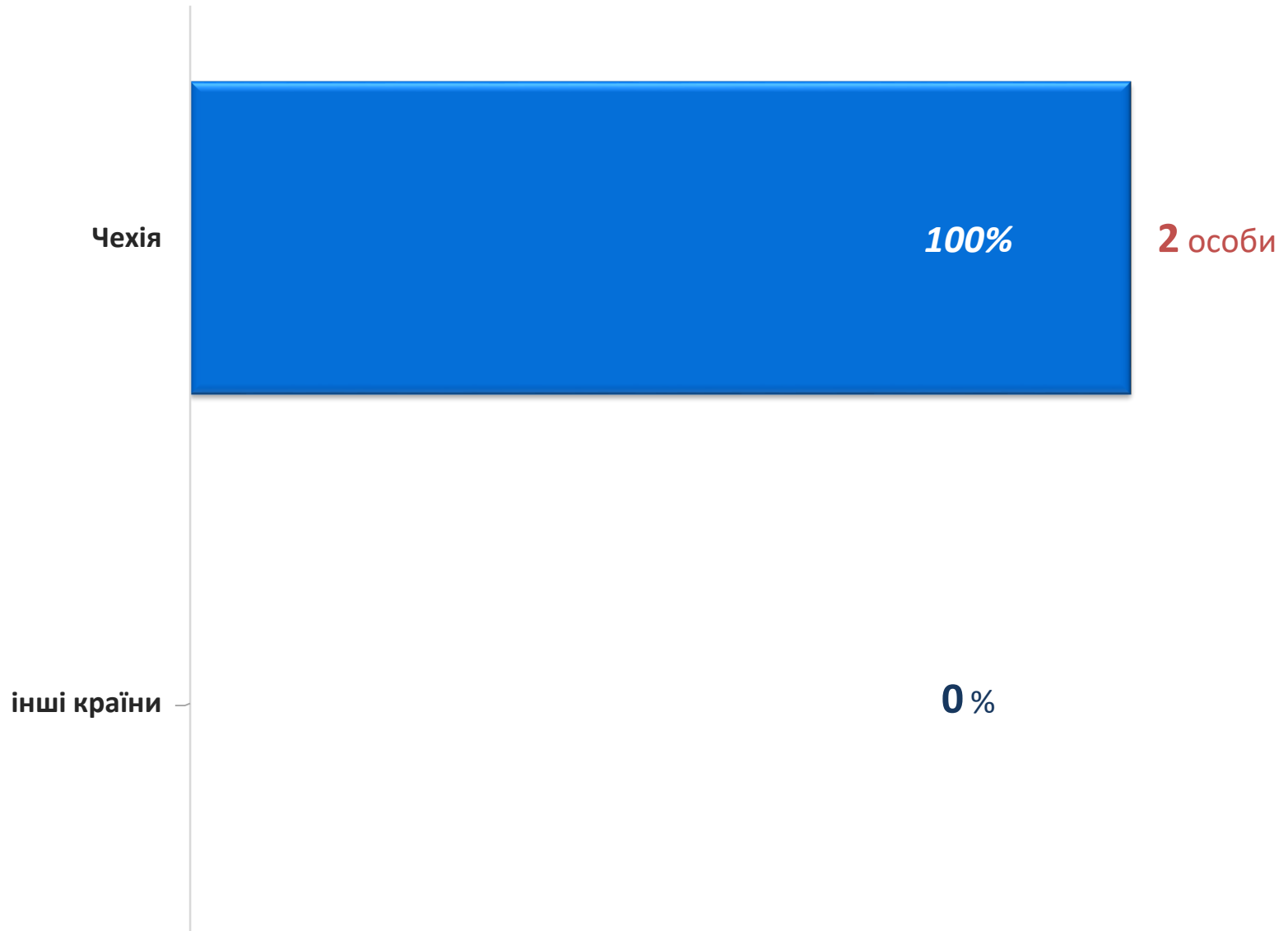
За тривалістю роботи: 50% трудових мігрантів уклали контракт на термін до 6 місяців, 50% - понад 1 рік.

У країні призначення трудові мігранти були зайняті:

за видами економічної діяльності: 50% - раніше не працювали, 50% – у освіті.

за професійними групами: 50% - були зайняті на некваліфікованих роботах; 50% - займали місця фахівців.

Структура громадян,
працевлаштованих за кордоном
за 12 місяців 2022 року
За окремими країнами



Працевлаштування за кордоном за 12 місяців 2022 року.




Окремі характеристики

За статтю



■ ЖІНКИ

■ ЧОЛОВІКИ




За місцем проживання



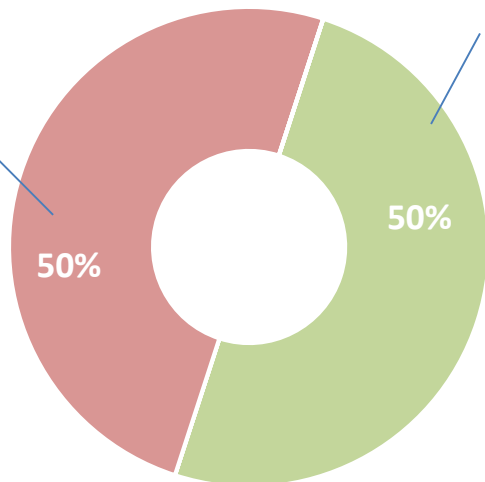
■ міські поселення

■ сільська місцевість



За віковими групами

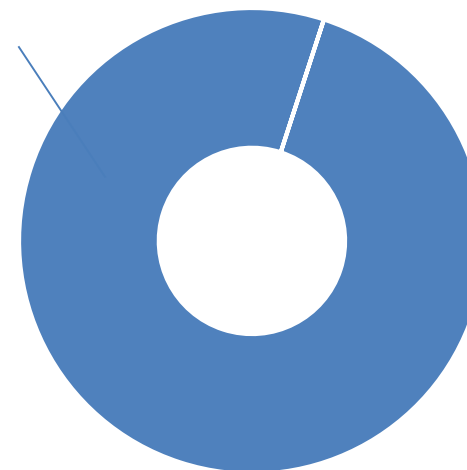
40-45 років



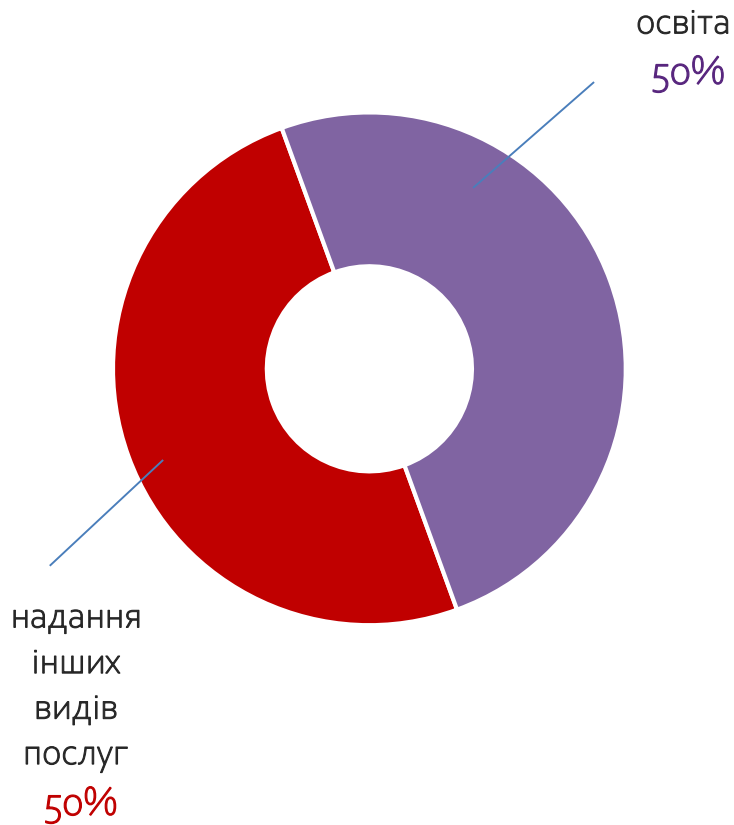
18-24 роки

За освітою

100% вища



За видами економічної діяльності



За професійними групами

