



# ПРАЦЕВЛАШТУВАННЯ ПРИВАТНИМИ АГЕНТСТВАМИ ЗАЙНЯТОСТІ У 2020 РОЦІ

[www.don.dcz.gov.ua](http://www.don.dcz.gov.ua)



## Працевлаштування в Україні на вакансії.

**За статтю:** у загальній кількості працевлаштованих в Україні на вакансії, жінки становили 46%, чоловіки – 54%.

**За віковими групами:** 44,4% працевлаштованих були у віці до 35 років, 19,1% - у віці 35-45 років, 36,5% - понад 45 років.

**За рівнем освіти:** 20,6% мали вищу освіту, 68,3% - професійно-технічну освіту; 11,1% - повну загальну освіту.

**Найбільш поширеними професіями, за якими працевлаштовувалися громадяни були:** прибиральник територій (13 осіб), укладальник деталей та виробів (13 осіб); прибиральник службових приміщень (8 осіб), кухар (5 осіб) тощо.

**За розмірами заробітної плати:** 42,9% - отримували заробітну плату у мінімальному розмірі (5 тис. грн.), 54,0% – від 5 тис. грн. до 15 тис. грн., 0% - від 15 тис. грн. до 25 тис. грн., та 3,2% - понад 25 тис. грн.

**За регіонами:** із загальної кількості працевлаштованих – 93,7% були працевлаштовані у Бахмуті, 4,8% - у Слов'янську та 1,6% - у Великоновосілківському районі.



### Направлені на роботу в Україні до інших роботодавців.

Із загальної кількості направлених на роботу в Україні до інших роботодавців, 98,5% - становили мешканці міст, 1,5% - мешканці сільської місцевості.

За тривалістю роботи: 19,1% направлених на роботу до іншого роботодавця здійснювали свою діяльність у термін до 6 місяців, 7,4% - від 6 місяців до 1 року та 73,5% - понад 1 рік.

За рівнем заробітної плати: 39,7% отримували заробітну плату у мінімальному розмірі (5 тис. грн), 52,9% - від 5 тис. грн. до 15 тис. грн., 5,9% - від 15 тис. грн. до 25 тис. грн., 1,5% - понад 25 тис. грн.

За регіонами 94% направлених на роботу до інших роботодавців - у Бахмуті.



## Працевлаштування громадян України за кордоном.

Переважає більшість громадян (99%) була працевлаштована в місті Маріуполі (морський транспорт).

Найбільшими потоки трудових міграцій - до Греції (1,1 тис. осіб, або кожного другого), до Кіпру (0,5 тис.), Маршаллові Острови (0,2 тис. ), до Польщі (0,1 тис.) Індії (0,1 тис.), Великої Британії (0,1 тис.) тощо.

Із загальної чисельності працюючих за кордоном **97% склали чоловіки. Мешканці міст становили 92%.**

За віковими групами: половина трудових мігрантів – особи у віці до 35 років; 26% - у віці від 36 до 45 років; 26% - у віці понад 45 років.

За рівнем освіти: 34% мали вищу освіту, 54% - професійно-технічну освіту; 12% - повну загальну освіту.

За тривалістю роботи: 34% трудових мігрантів уклали контракти на термін до 6 місяців, 64% – від 6 місяців до 1 року, та 2% - понад 1 рік.

### У країні призначення трудові мігранти були зайняті:

за видами економічної діяльності: 94% - у сфері транспорту (морського), 4% – у будівництві; у переробній промисловості 3%.

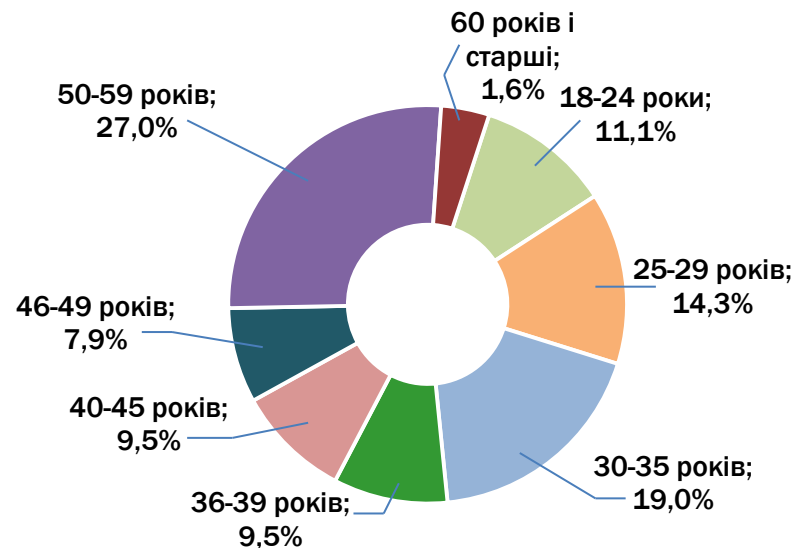
за професійними групами: 94% - були зайняті на некваліфікованих роботах; 5% - займали місця робітники з інструментом; 1% - працівники сфери торгівлі та послуг.



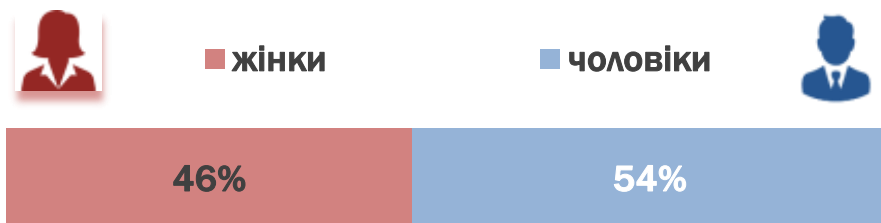
## Працевлаштування в Україні на вакансії у 2020 році.

### Окремі характеристики

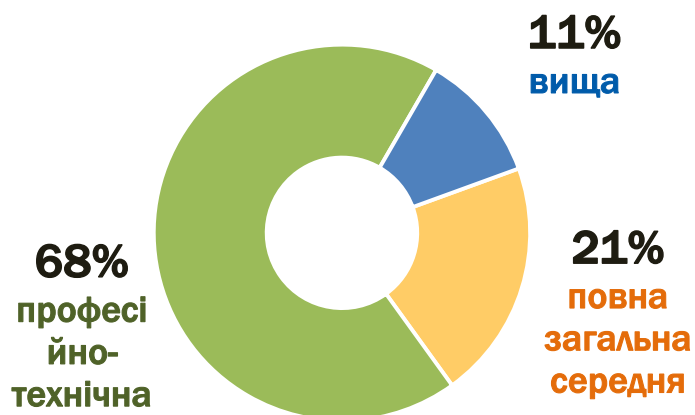
#### За віковими групами



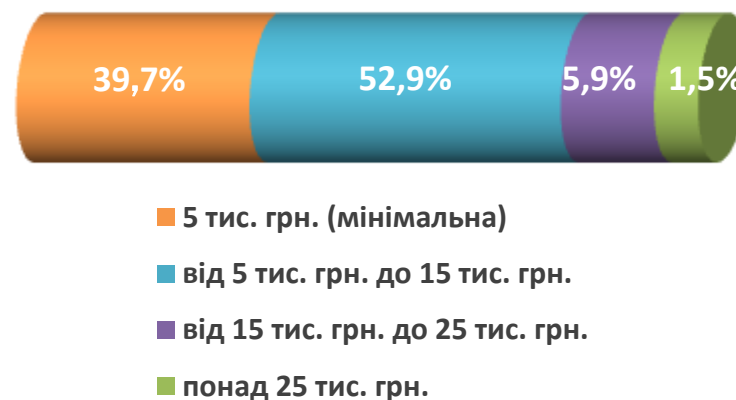
#### За статтю



#### За освітою



#### За розмірами заробітної плати



Направлені на роботу в Україні до іншого роботодавця у 2020 році.

Окремі характеристики



### За місцем проживання



■ міські поселення

■ сільська місцевість

### За розмірами заробітної плати



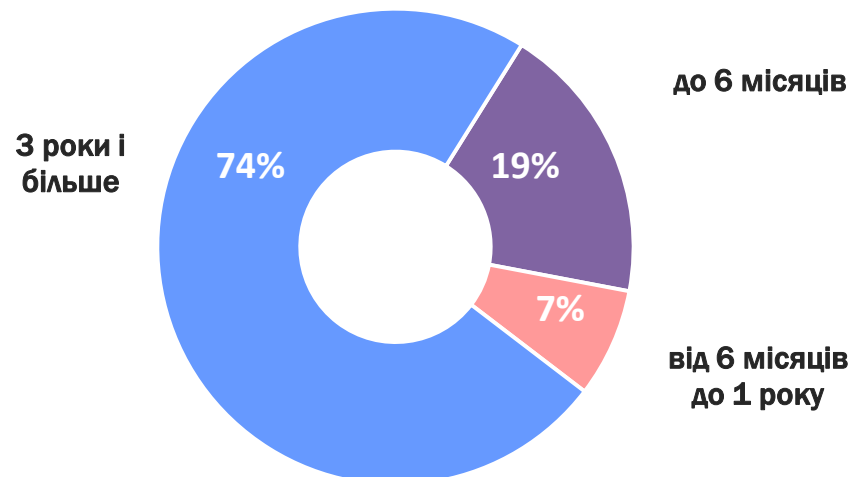
■ 5 тис. грн. (мінімальна)

■ від 5 тис. грн. до 15 тис. грн.

■ від 15 тис. грн. до 25 тис. грн.

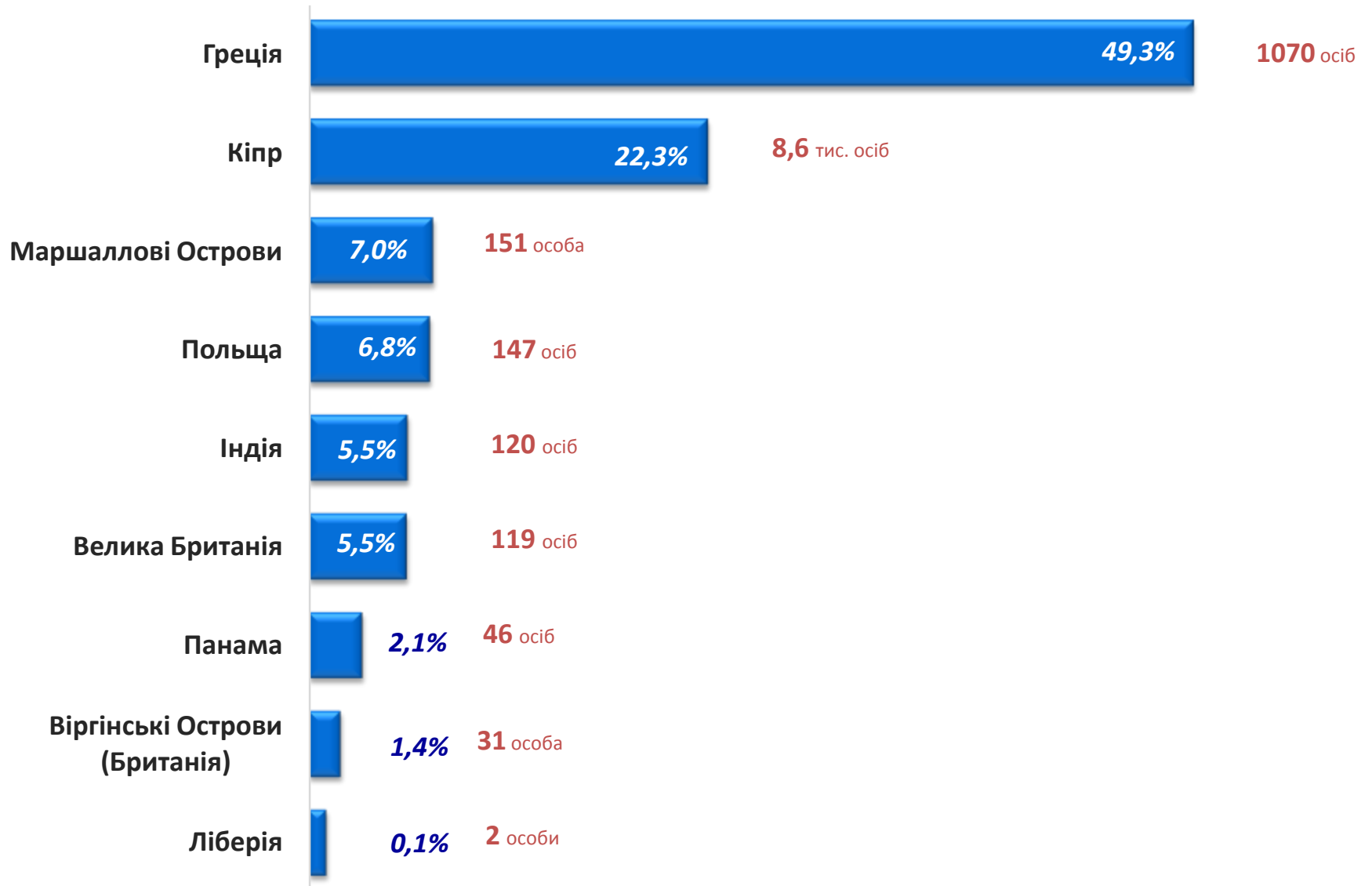
■ понад 25 тис. грн.

### За тривалістю працевлаштування



Структура громадян,  
працевлаштованих за кордоном  
у 2020 році

За окремими країнами



# Працевлаштування за кордоном у 2020 році.



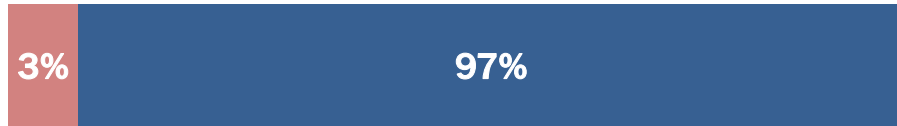
## Окремі характеристики

### За статтю



ЖІНКИ

ЧОЛОВІКИ



### За місцем проживання

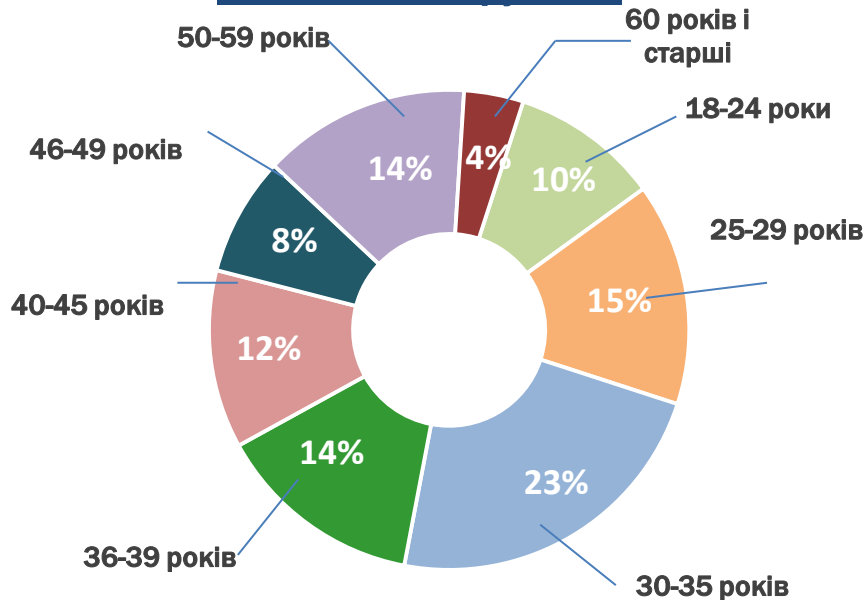


міські поселення

сільська місцевість



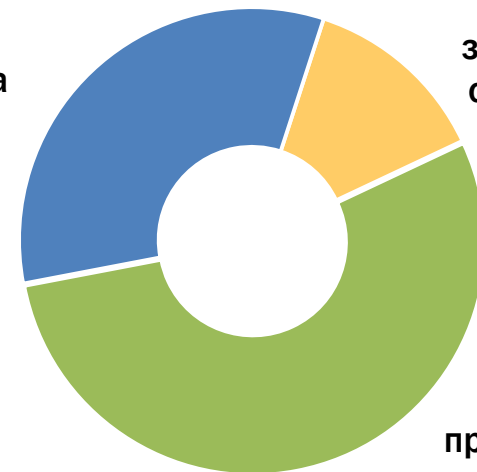
### За віковими групами



### За освітою

33%  
вища

13%  
повна  
загальна  
середня

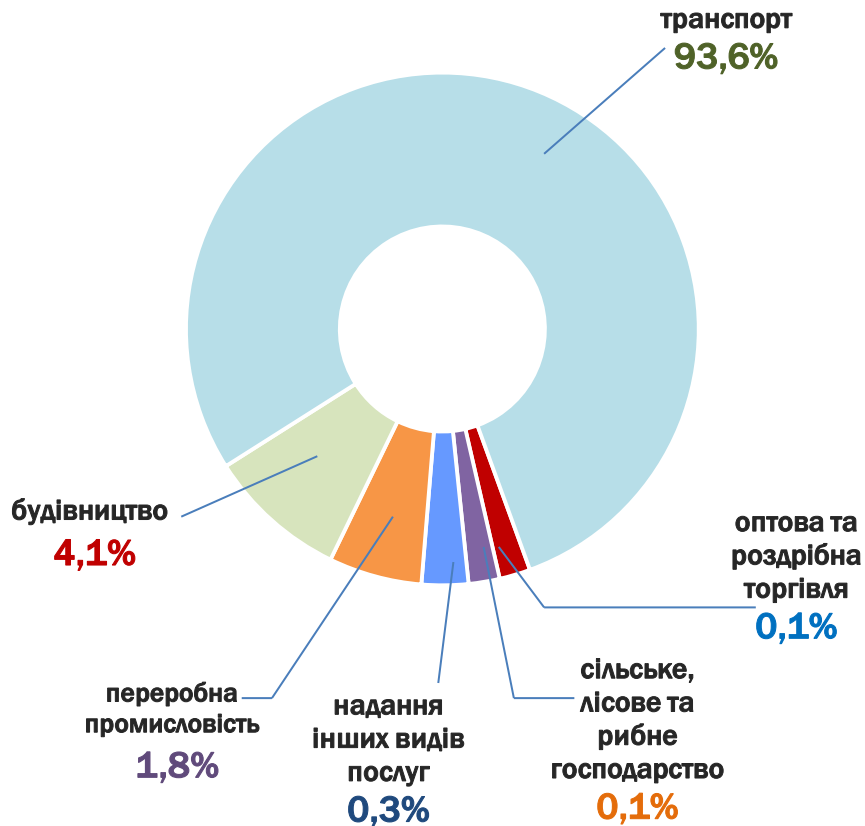


54%  
професійн  
о-технічна





### За видами економічної діяльності



### За професійними групами

