



ПРАЦЕВЛАШТУВАННЯ ПРИВАТНИМИ АГЕНТСТВАМИ ЗАЙНЯТОСТІ

ЗА 2021 РІК

(згідно звітності за формою № 1-ПА,
затвердженої наказом Міністерства соціальної
політики України від 03.06.2019 № 851)

www.don.dcz.gov.ua



Працевлаштування громадян приватними агентствами зайнятості

Відповідно до Закону України «Про зайнятість населення», суб'єкти господарювання, які надають послуги з посередництва у працевлаштуванні, інформують державну службу зайнятості про працевлаштованих ними осіб шляхом подання звітності за формою №1-ПА «Інформація про кількість працевлаштованих громадян суб'єктами господарювання, які надають послуги з посередництва у працевлаштуванні».

Відповідно до звітності за формою № 1-ПА, у 2021 році загальна кількість громадян, працевлаштованих приватними агентствами зайнятості, становила 2,6 тис. осіб, що на 15,1% більше, ніж у 2020 році. Зокрема, в Україні на вакансії працевлаштовано 19 осіб (1%), що у 2 рази менше ніж у 2020 році, направлено на роботу до іншого роботодавця – 74 особи (2%), що 8,1% більше, ніж у 2020 році, за кордоном було працевлаштовано 2,5 тис. осіб (97%), що на 17,7% більше ніж у 2020 році.



Працевлаштування в Україні на вакансії.

За статтю: у загальній кількості працевлаштованих в Україні на вакансії, жінки становили 26,3%, чоловіки – 73,7%.

За віковими групами: 73,7% працевлаштованих були у віці до 35 років, 26,3% - у віці 35-45 років, 0,0% - понад 45 років.

За рівнем освіти: 26,3% мали вищу освіту, 68,4% - професійно-технічну освіту; 5,3% - повну загальну освіту.

Найбільш поширеними професіями, за якими працевлаштовувалися громадяни були: укладальник деталей та виробів (11 осіб), фахівець з розробки та тестування програмного забезпечення (3 особи); Кухонний робітник (2 особи), прибиральник територій (2 особи) тощо.

За розмірами заробітної плати: 31,6% - отримували заробітну плату у мінімальному розмірі (5 тис. грн.), 52,6% – від 5 тис. грн. до 15 тис. грн., 0,0% - від 15 тис. грн. до 25 тис. грн., та 15,8% - понад 25 тис. грн.

За регіонами: із загальної кількості працевлаштованих – 84,2% були працевлаштовані у Бахмуті та 15,8% - у Слов'янську районах.



Направлені на роботу в Україні до інших роботодавців.

Із загальної кількості направлених на роботу в Україні до інших роботодавців, 97,3% - становили мешканці міст, 2,7% - мешканці сільської місцевості.

За тривалістю роботи: 51,4% направлених на роботу до іншого роботодавця здійснювали свою діяльність у термін до 6 місяців, 1,4% - від 1 року до 2 років та 47,3% - 3 роки і більше.

За рівнем заробітної плати: 2,7% отримували заробітну плату у мінімальному розмірі (5 тис. грн), 59,5% - від 5 тис. грн. до 15 тис. грн., 37,8% - від 15 тис. грн. до 25 тис. грн., 0,0% - понад 25 тис. грн.

За регіонами по 44,6% направлених на роботу до інших роботодавців - у Краматорську та Селидово.



Працевлаштування громадян України за кордоном.

Переважна більшість громадян (97,5%) була працевлаштована в місті Маріуполі.

Найбільшими потоки трудових міграцій - до Греції (1,4 тис. осіб, або кожного другого), до Кіпру (0,5 тис.), Маршаллові Острови (0,2 тис.), Великої Британії (0,2 тис.) Індії (0,1 тис.), до Польщі (0,1 тис.) тощо.

Із загальної чисельності працюючих за кордоном **97,0% склали чоловіки. Мешканці міст становили 89,6%.**

За віковими групами: майже половина трудових мігрантів – особи у віці до 35 років; 26,3% - у віці від 36 до 45 років; 28,3% - у віці понад 45 років.

За рівнем освіти: 6,4% мали вищу освіту, 59,6% - професійно-технічну освіту; 34,0% - повну загальну освіту.

За тривалістю роботи: 34,3% трудових мігрантів уклали контракти на термін до 6 місяців, 64,8% – від 6 місяців до 1 року, та 0,9% - понад 1 рік.

У країні призначення трудові мігранти були зайняті:

за видами економічної діяльності: 93,9% - раніше не працювали, 2,3% – у будівництві; у наданні інших видів послуг 1,2% тощо.

за професійними групами: 88,7% - були зайняті на некваліфікованих роботах; 4,9% - займали місця робітники з інструментом; 3,5% - фахівці тощо.

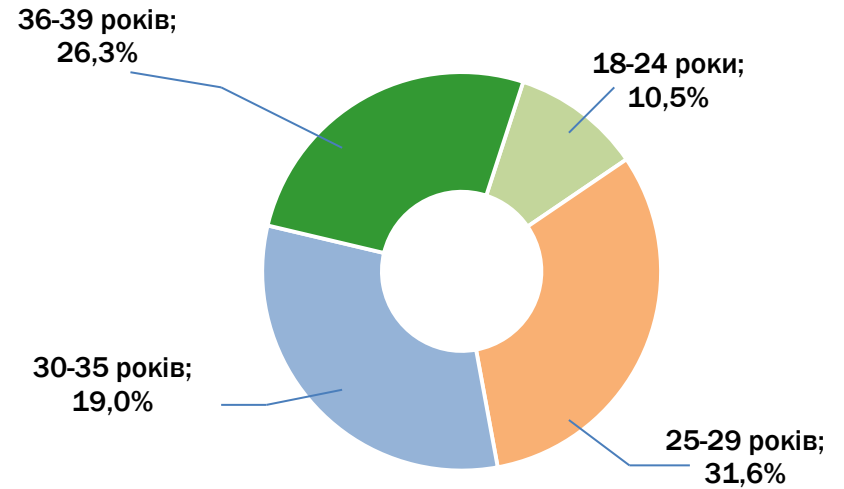
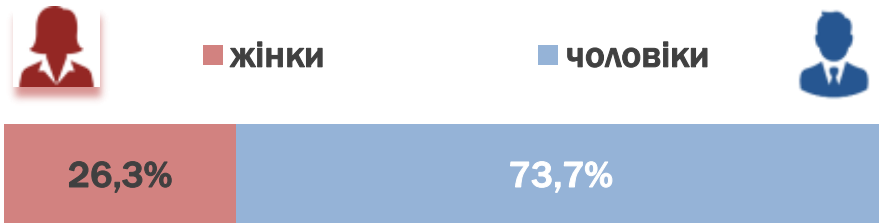
Працевлаштування в Україні на вакансії у 2021 році.

Окремі характеристики

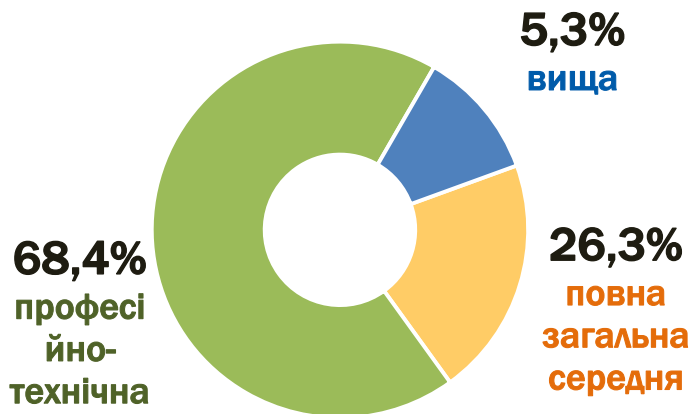
За віковими групами



За статтю



За освітою



За розмірами заробітної плати



- 5 тис. грн. (мінімальна)
- від 5 тис. грн. до 15 тис. грн.
- від 15 тис. грн. до 25 тис. грн.
- понад 25 тис. грн.



Направлені на роботу в Україні до іншого роботодавця у 2021 році.

Окремі характеристики

За місцем проживання



■ міські поселення

■ сільська місцевість

За розмірами заробітної плати



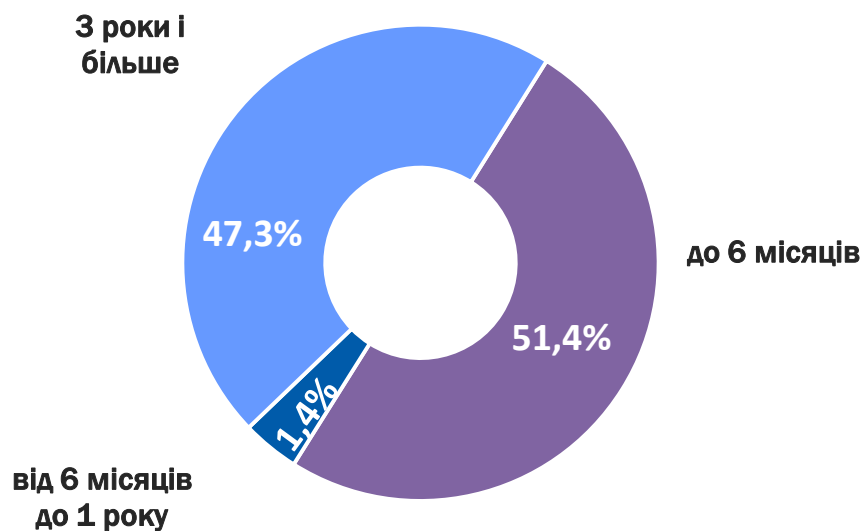
■ 5 тис. грн. (мінімальна)

■ від 5 тис. грн. до 15 тис. грн.

■ від 15 тис. грн. до 25 тис. грн.

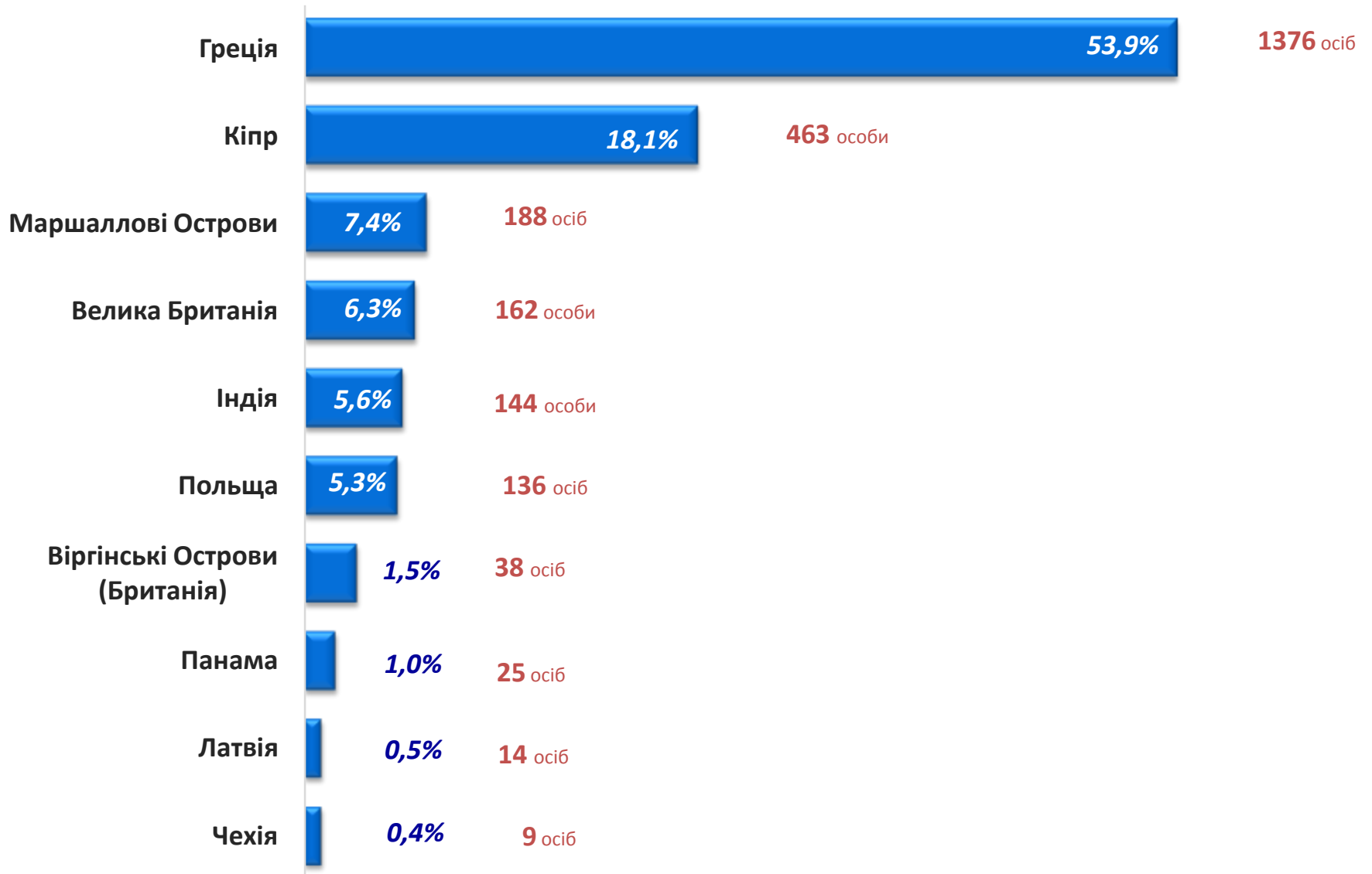
■ понад 25 тис. грн.

За тривалістю працевлаштування



Структура громадян,
працевлаштованих за кордоном
у 2021 році

За окремими країнами



Працевлаштування за кордоном у 2021 році.



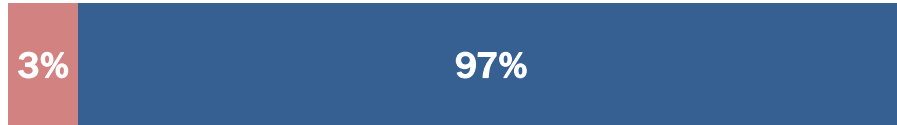
Окремі характеристики

За статтю



ЖІНКИ

ЧОЛОВІКИ



За місцем проживання

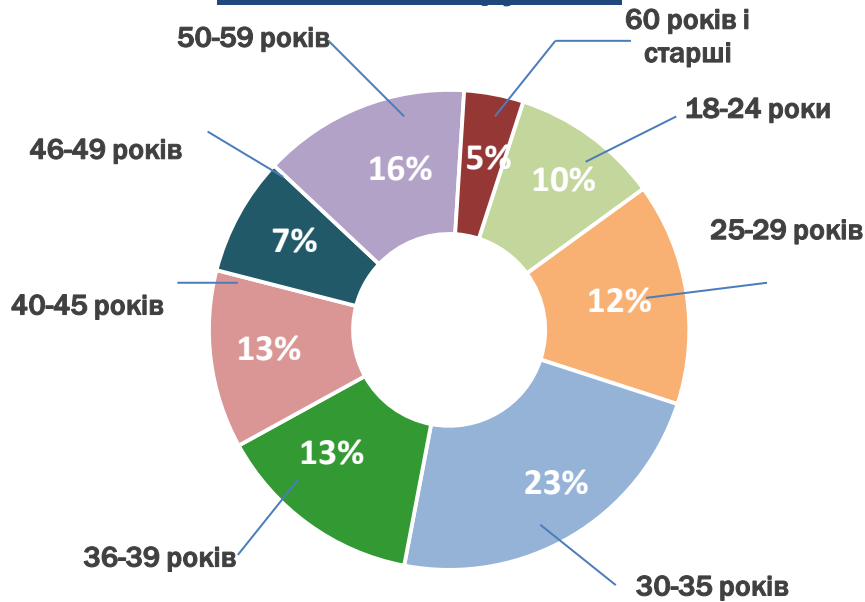


міські поселення

сільська місцевість



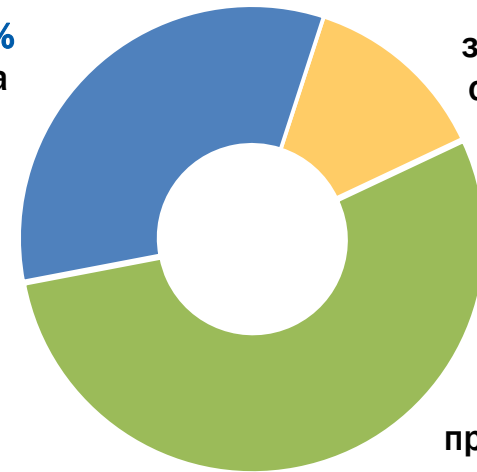
За віковими групами



За освітою

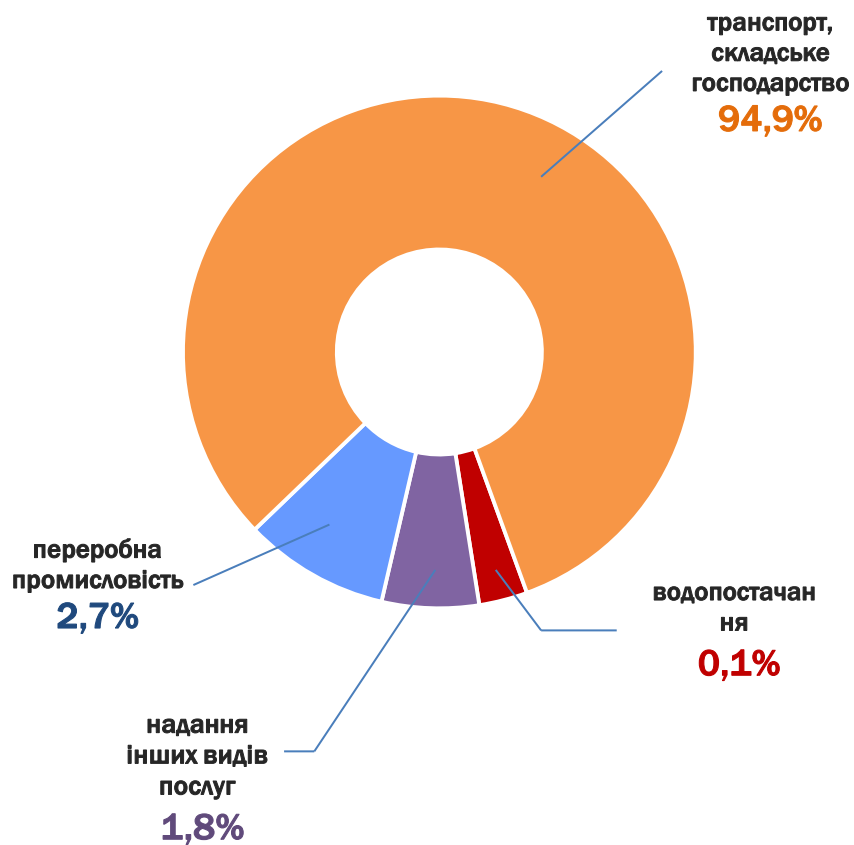
34,0%
вища

6,4%
повна
загальна
середня



59,6%
професійн
о-технічна

За видами економічної діяльності



За професійними групами

