



ДІЯЛЬНІСТЬ ДОНЕЦЬКОЇ ОБЛАСНОЇ СЛУЖБИ ЗАЙНЯТОСТІ У 2023 РОКУ

www.don.dcz.gov.ua

Щодо надання послуг Донецькою обласною службою зайнятості.

Послугами Донецької обласної служби зайнятості у 2023 році скористалися 24,6 тис. осіб, з них, 17,3 тис. зареєстрованих безробітних. Отримували допомогу 10,8 тис. осіб.

За сприяння центрів зайнятості у 2023 році працевлаштовано 11,5 тис. осіб, у тому числі 7,0 тис. зареєстрованих безробітних.

За видами економічної діяльності, у 2023 році найбільше громадян працевлаштовано: у сфері торгівлі (23,6%), на підприємствах добувної промисловості (11,5%), на підприємствах постачання електроенергії, газу, пари (8,7%), у сфері адміністративного обслуговування (7,6%), переробної промисловості (7,1%), у сфері державного управління й оборони (6,5%), у сфері водопостачання (6,0%).

За професійними групами працевлаштовано: 21,6% – найпростіші професії та особи без професії (підсобний робітник, робітник з благоустрою, прибиральник службових приміщень, вантажник, сторож, кухонний робітник, двірник);

20,2% – працівники сфери торгівлі та послуг (продавець продовольчих/непродовольчих товарів, продавець-консультант, кухар, охоронник, соціальний робітник, молодша медична сестра (молодший медичний брат));

19,6% – робітники з обслуговування устаткування та машин (машиніст котлів, водій автотранспортних засобів, машиніст (кочегар) котельної, апаратник хімоводоочищення);

11,7% – кваліфіковані робітники з інструментом (гірник підземний, прохідник, електрослюсар підземний, швачка, слюсар-сантехнік, контролер газового господарства, гірник очисного забою);

7,6% – фахівці (бухгалтер, фахівець, сестра медична (брат медичний), диспетчер, експедитор, інспектор з кадрів, агент торговельний);

7,5% – технічні службовці (адміністратор, касир торговельного залу, оператор поштового зв'язку, службовець на складі (комірник), діловод, оператор комп'ютерного набору).

У 2023 році надано компенсацію роботодавцям витрат на оплату праці за працевлаштування 631 внутрішньо переміщених осіб.

За сприяння Донецької обласної служби зайнятості у 2023 році 3,4 тис. безробітних проходили професійне навчання. Зокрема, кількість безробітних, які навчалися у центрі професійно-технічної освіти Державної служби зайнятості, становили 2,2 тис. осіб.

Ситуація на ринку праці

Ваучер на навчання отримали 1,1 тис. осіб. Найбільшу кількість ваучерів видано за спеціальностями: психологія, медсестринство, освіта; за професіями: охоронник, кухар, електрогазозварник, кондитер, лицювальник-плиточник.

До громадських та інших робіт тимчасового характеру залучено 975 осіб.

Протягом 2023 року здійснено 9,1 тис. направлень безробітних для участі у суспільно корисних роботах.

У 2023 році прийнято позитивні рішення про надання мікрогрантів на створення або розвиток бізнесу 55 отримувачам.

Станом на 1 січня 2024 року мали статус безробітного 4,6 тис. осіб.

За статтю: у загальній кількості зареєстрованих безробітних, чоловіки становили – 1,3 тис. осіб (або 28,9%), жінки – 3,3 тис. осіб (або 71,1%).

За віковими групами: 18,6% зареєстрованих безробітних були у віці до 35 років; 26,6% – у віці від 35 до 44 років; 34,4% – у віці від 45 до 54 років; 20,4% – понад 55 років.

За освітою: 19,4% зареєстрованих безробітних мали вищу освіту; 23,1% – професійну (професійно-технічну) освіту; 57,5% – загальну середню освіту.

За видами економічної діяльності: серед зареєстрованих безробітних 18,3% раніше були зайняті на підприємствах переробної промисловості, 14,2% – у сфері торгівлі, 13,6% – у державному управлінні, 9,3% – на підприємствах добувної промисловості, 7,5% – в адміністративному обслуговуванні.

За професійними групами, серед зареєстрованих безробітних найбільше становили:

- представники найпростіших професій – 21,4% (підсобний робітник, робітник з благоустрою, прибиральник службових приміщень, вантажник сторож, кухонний робітник, двірник);
- працівники сфери торгівлі та послуг – 19,8% (продавець продовольчих/непродовольчих товарів, продавець--консультант, кухар, охоронник, соціальний робітник, молодша медична сестра (молодший медичний брат), стрілець);
- робітники з обслуговування, експлуатації устаткування та машин – 14,0% (машиніст котлів, водій автотранспортних засобів, машиніст (кочегар) котельної, апаратник хімводоочищення, машиніст підземний установок, дорожній робітник, оператор котельні);
- кваліфіковані робітники з інструментом – 12,9% (гірник підземний, прохідник, електрослюсар підземний, слюсар-ремонтник, швачка, слюсар-сантехнік, контролер газового господарства, гірник очисного забою, слюсар-ремонтник).



Ситуація на ринку праці

Станом на 1 січня 2024 року кількість вакансій, зареєстрованих в Донецькій обласній службі зайнятості становила 290 одиниць.

У розрізі базових центрів, найбільша кількість вакансій зареєстрована в центрах зайнятості Дружківки – 39 вакансій; у Костянтинівському – 38 вакансій; у Маріупольському – 26 вакансій; у Краматорському – 21 вакансія; у Покровському, Новогродівському та Селидівському по 19 вакансії у кожному центрі зайнятості.

За видами економічної діяльності, більшість вакансій налічувалася у діяльності адміністративного обслуговування (14,7%), у сфері торгівлі (12,9%), у сфері охорони здоров'я (10,3%), на підприємствах переробної промисловості (9,5%), у державному управлінні (9,5%).

У професійному розрізі, найбільше вакансій подано для працевлаштування:

- найпростіших професій – 28,0% всіх поданих вакансій (робітник з благоустрою, підсобний робітник, дворник, кухонний робітник, прибиральник службових приміщень, сторож);

- кваліфікованих робітників з інструментом – 18,5% (слюсар-сантехнік, слюсар із складання металевих конструкцій, слюсар аварійно-відновлювальних робіт, гірник підземний, слюсар з ремонту колісних транспортних засобів);

- працівників сфери торгівлі та послуг – 17,7% (продавець продовольчих товарів, кухар, продавець-консультант, охоронник, офіціант, молодша медична сестра (молодший медичний брат) (санітарка, санітарка-прибиральниця, санітарка-буфетниця, санітар, санітар-прибиральник, санітар-буфетник та ін.), стрілець);

- робітники з обслуговування, експлуатації устаткування та машин – 10,8% (машиніст (кочегар) котельної, водій автотранспортних засобів, машиніст установок збагачення та брикетування, машиніст насосних установок, оператор верстатів з програмним керуванням, тракторист, машиніст підземних установок);

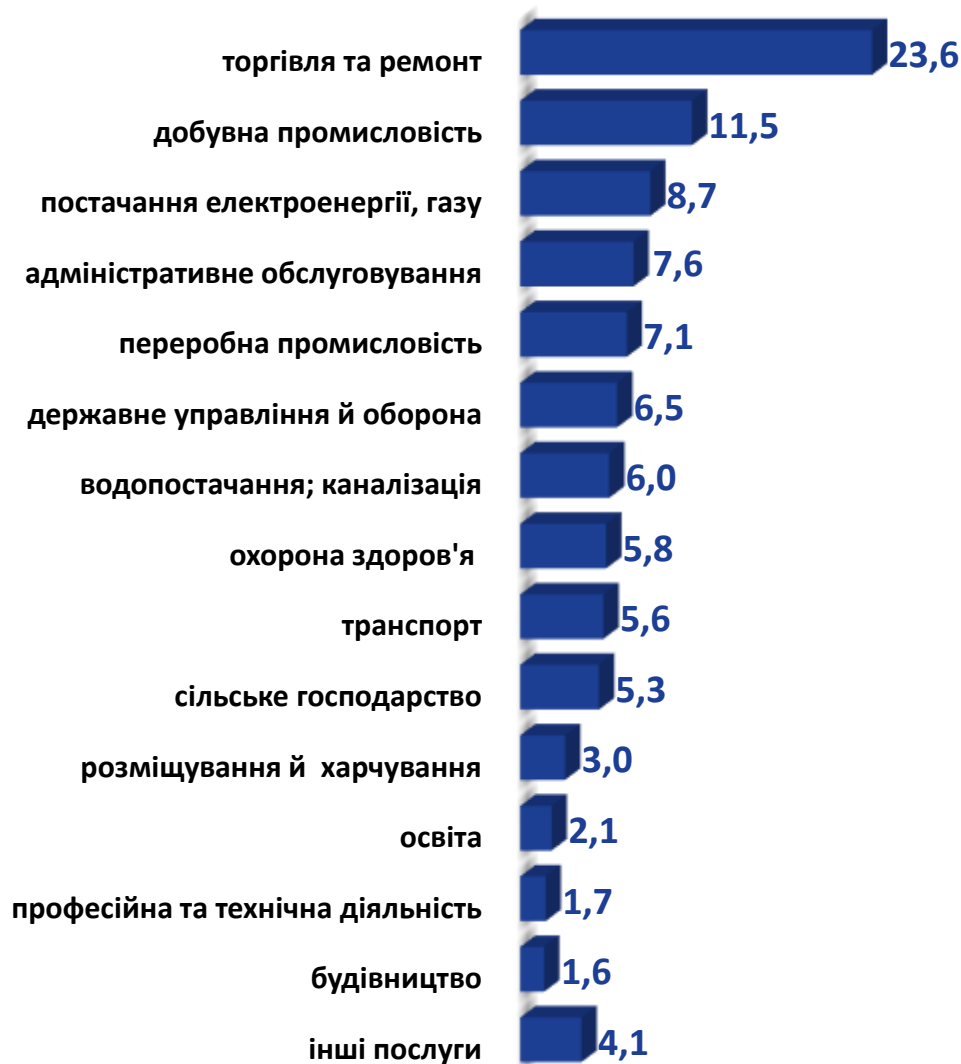
- фахівців – 9,1% (фахівець, бухгалтер, технік-електрик, диспетчер, інспектор технічний, сестра медична (брат медичний));

- професіоналів – 7,8% (інженер-програміст, вчитель закладу загальної середньої освіти, судовий експерт, юрисконсульт, психолог, еколог, лікар-анестезіолог).





За видами економічної діяльності



За професійними групами





КІЛЬКІСТЬ ЗАРЕЄСТРОВАНИХ БЕЗРОБІТНИХ
– 4,6 тис. осіб (зменшення на 34,7%)

За статтю

71,1%

28,9%

■ жінки

■ чоловіки

За віковими групами

18,6%

26,6%

54,8%

■ до 35 років

■ 35-44 років

■ понад 45 років

За освітою

вища
42,5%

загальна
середня
14,5%

4,6
тис.

професійна
(професійно-
технічна)
43,0%

Особливі категорії

16 осіб
(0,3%)

учасники бойових дій

1489 осіб
(32,4%)

внутрішньо переміщені
особи

353 особи
(7,7%)

особи з інвалідністю

179 осіб
(3,9%)

особи, яким залишилося
10 і менше років до
пенсії

44 особи
(1,0%)

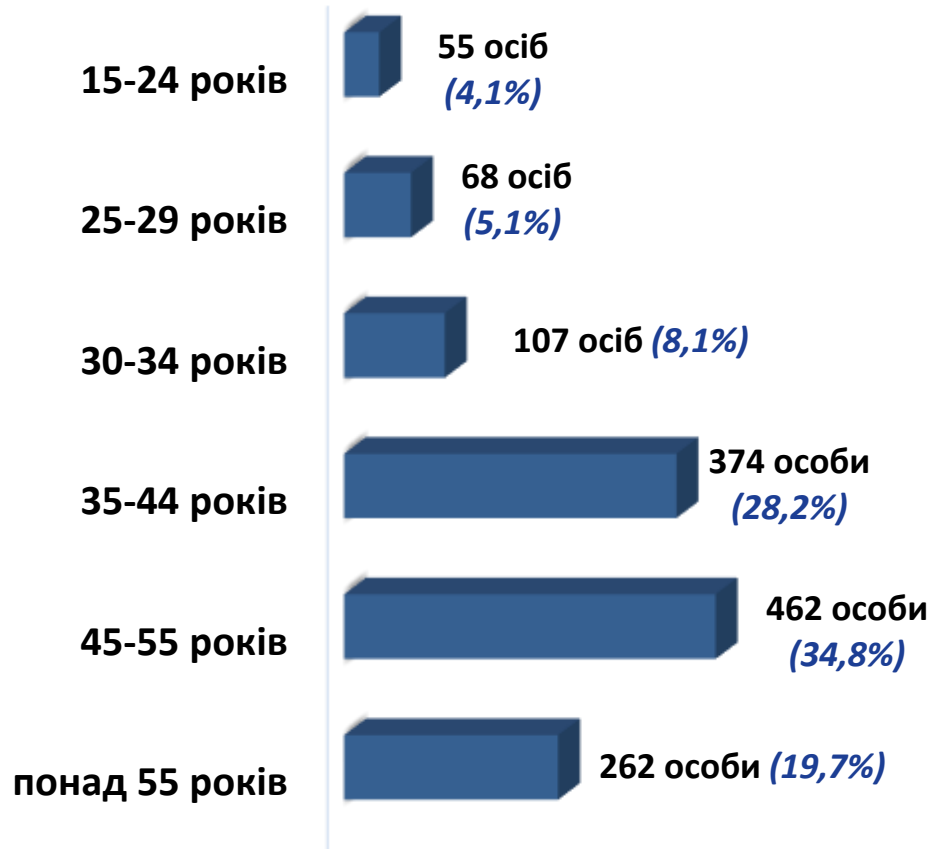
випускники навчальних
закладів




- чоловіки



- жінки



Всього чоловіків: 1 328 осіб



Всього жінок: 3 271 особа



За видами економічної діяльності



За професійними групами





За видами економічної діяльності



За професійними групами



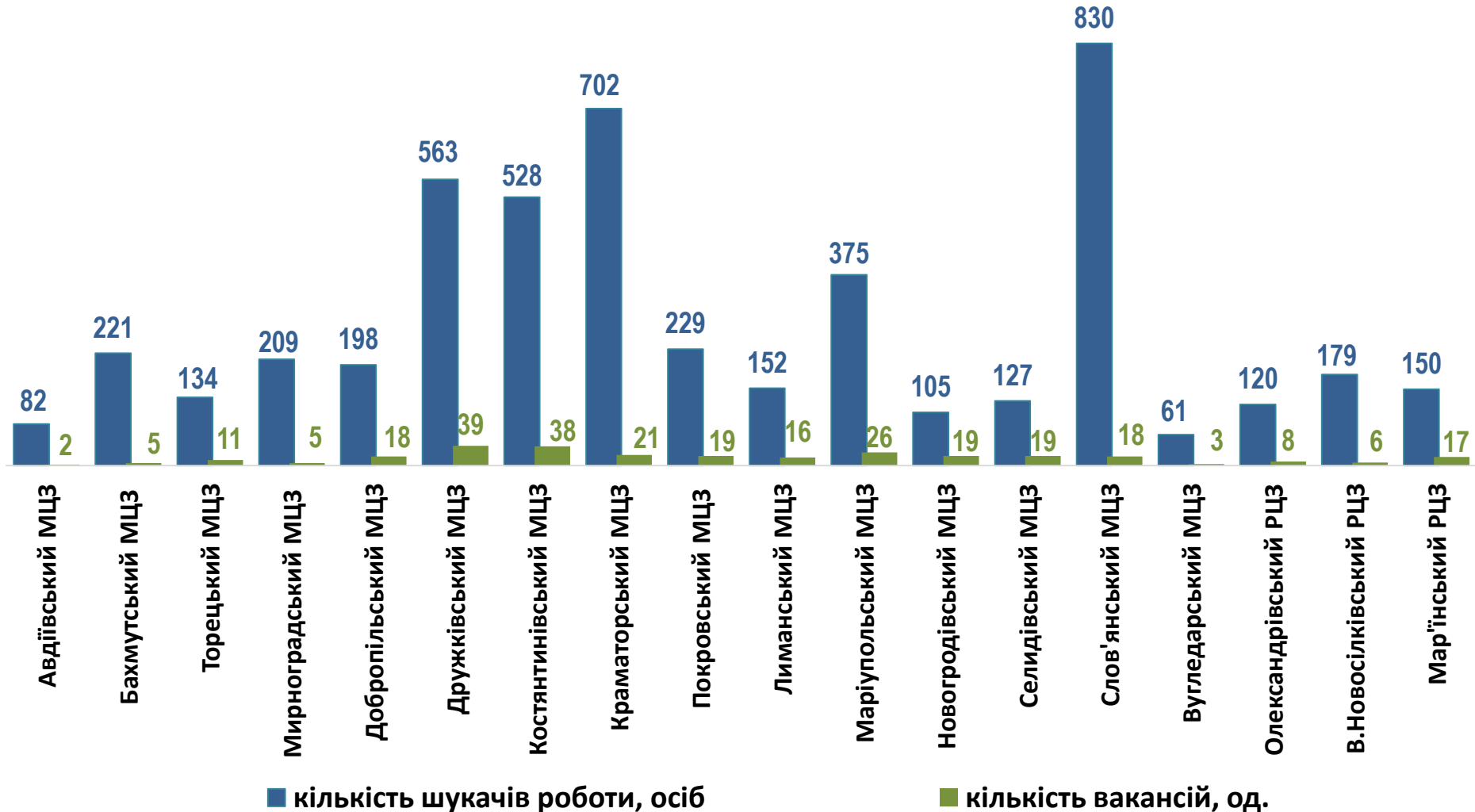
Найбільш популярні професії на ринку праці

Професійні групи	Назва професії	
найпростіші професії	<ul style="list-style-type: none"> ✓ <i>робітник з благоустрою</i> ✓ <i>підсобний робітник</i> ✓ <i>двірник</i> 	<ul style="list-style-type: none"> ✓ <i>кухонний робітник</i> ✓ <i>прибиральник службових приміщень</i> ✓ <i>сторож</i>
кваліфіковані робітники з інструментом	<ul style="list-style-type: none"> ✓ <i>слюсар-ремонтник</i> ✓ <i>слюсар із складання металевих конструкцій</i> ✓ <i>гірник підземний</i> 	<ul style="list-style-type: none"> ✓ <i>слюсар аварійно-відновлювальних робіт</i> ✓ <i>слюсар з ремонту колісних транспортних засобів</i>
працівники сфери торгівлі та послуг	<ul style="list-style-type: none"> ✓ <i>продавець продовольчих товарів</i> ✓ <i>кухар</i> ✓ <i>продавець – консультант</i> 	<ul style="list-style-type: none"> ✓ <i>охоронник</i> ✓ <i>молодша медична сестра (молодший медичний брат) (санітарка, санітарка-прибиральниця та ін.)</i>
робітники з обслуговування, експлуатації устаткування та машин	<ul style="list-style-type: none"> ✓ <i>машиніст (кочегар) котельної</i> ✓ <i>водій автотранспортних засобів</i> ✓ <i>машиніст установок збагачення та брикетування</i> 	<ul style="list-style-type: none"> ✓ <i>машиніст насосних установок</i> ✓ <i>оператор верстатів з програмним керуванням</i> ✓ <i>тракторист</i>
фахівці	<ul style="list-style-type: none"> ✓ <i>фахівець</i> ✓ <i>бухгалтер</i> ✓ <i>технік-електрик</i> 	<ul style="list-style-type: none"> ✓ <i>диспетчер</i> ✓ <i>інспектор технічний</i> ✓ <i>сестра медична (брат медичний)</i>
професіонали	<ul style="list-style-type: none"> ✓ <i>інженер-програміст</i> ✓ <i>вчитель закладу загальної середньої освіти</i> 	<ul style="list-style-type: none"> ✓ <i>судовий експерт</i> ✓ <i>юрисконсульт</i> ✓ <i>психолог</i>



Донецька область:

чисельність шукачів роботи - 4965 осіб
загальна кількість вакансій - 290 осіб





За професійними групами
чисельність шукачів роботи - 4965 осіб
загальна кількість вакансій - 290 осіб

