



ДІЯЛЬНІСТЬ ДОНЕЦЬКОЇ ОБЛАСНОЇ СЛУЖБИ ЗАЙНЯТОСТІ У СІЧНІ-БЕРЕЗНІ 2024 РОКУ

www.don.dcz.gov.ua



Щодо надання послуг Донецькою обласною службою зайнятості.

Послугами Донецької обласної служби зайнятості у січні-березні 2024 року скористалися 9,9 тис. осіб, з них, 7,9 тис. зареєстрованих безробітних. Отримували допомогу 3,6 тис. осіб.

За сприяння центрів зайнятості у січні-березні 2024 року працевлаштовано 2,2 тис. осіб, у тому числі 1,2 тис. зареєстрованих безробітних.

За видами економічної діяльності, у січні-березні 2024 року найбільше громадян працевлаштовано: у сфері торгівлі (26,5%), на підприємствах добувної промисловості (10,5%), у сфері адміністративного обслуговування (7,3%), в водопостачанні (7,0%), охорони здоров'я (6,5%), в державному управлінні й обороні та транспорті (6,3%), у переробній промисловості (6,0%).

За професійними групами найбільше працевлаштовано:

- 28,4% – найпростіші професії та особи без професії (підсобний робітник, робітник з благоустрою, двірник, сторож, прибиральник службових приміщень, вантажник);
- 21,1% – працівники сфери торгівлі та послуг (продавець продовольчих/непродовольчих товарів, продавець-консультант, охоронник, кухар, молодша медична сестра (молодший медичний брат), санітарка та ін.);

- 12,2% – кваліфіковані робітники з інструментом (гірник підземний, слюсар-сантехнік, прохідник, електрослюсар підземний, слюсар-ремонтник, гірник з ремонту гірничих виробок, пекар);
- 12,0% – технічні службовці (адміністратор, касир торговельного залу, службовець на складі (комірник), оператор комп'ютерного набору, листоноша (поштар), секретар);
- 8,4% – робітники з обслуговування устаткування та машин (водій автотранспортних засобів, машиніст насосних установок, машиніст розфасувально-пакувальних машин, тракторист-машиніст с/г, машиніст підземних установок, машиніст конвеєра, машиніст (кочегар) котельної, тракторист);
- 7,7% – фахівці (бухгалтер, фахівець, інспектор з кадрів, сестра медична (брат медичний), диспетчер, агент комерційний, експедитор).

У січні-березні 2024 року з наданням роботодавцю компенсацій єдиного внеску на загальнообов'язкове державне соціальне страхування або витрат на оплату праці працевлаштовано 59 безробітних.

У січні-березні 2024 року надано компенсацію роботодавцям витрат на оплату праці за працевлаштування 91 внутрішньо переміщеної особи.

Діяльність Донецької обласної служби зайнятості

За сприяння Донецької обласної служби зайнятості у січні-березні 2024 року 699 безробітних проходили професійне навчання. Зокрема, кількість безробітних, які навчалися у центрі професійно-технічної освіти Державної служби зайнятості, становили 435 осіб.

Ваучер на навчання отримали 173 особи. Найбільшу кількість ваучерів видано за спеціальностями: медсестринство, дошкільна освіта, середня освіта; за професіями: охоронник, кухар, продавець, кондитер.

До громадських та інших робіт тимчасового характеру залучено 264 особи. Протягом січня-березня 2024 року здійснено 3303 направлення безробітних для участі у суспільно корисних роботах.

У січні-березні 2024 року прийнято позитивні рішення про надання мікрогрантів на створення або розвиток бізнесу 12 отримувачам, якими передбачається створення 24 нових робочих місця.

Також, в рамках проекту «єРобота» у квітні 2023 році запроваджено грантову програму на створення або розвиток власного бізнесу учасникам бойових дій, особам з інвалідністю внаслідок війни та членам їх сімей. У січні-березні 2024 року прийнято позитивні рішення про надання грантів 5 отримувачам, якими передбачається створення 8 нових робочих місць.

Станом на 1 квітня 2024 року мали статус безробітного 5,6 тис. осіб.

За статтю: у загальній кількості зареєстрованих безробітних, чоловіки становили – 1,4 тис. осіб (або 24,8%), жінки – 4,2 тис. осіб (або 75,2%).

За віковими групами: 18,5% зареєстрованих безробітних були у віці до 35 років; 27,4% – у віці від 35 до 44 років; 32,9% – у віці від 45 до 54 років; 21,2% – понад 55 років.

За освітою: 40,9% зареєстрованих безробітних мали вищу освіту; 43,1% – професійну (професійно-технічну) освіту; 16,0% – загальну середню освіту.

За видами економічної діяльності: серед зареєстрованих безробітних 16,3% раніше були зайняті у сфері торгівлі та послуг, 14,8% - у державному управлінні, обороні й обов'язковому соціальному страхуванні, 14,2% - у переробній промисловості, 8,1% - на підприємствах добувної промисловості та у адміністративному обслуговуванні, 8,0% - у сфері охорони здоров'я.

За професійними групами, серед зареєстрованих безробітних найбільше становили:

- представники найпростіших професій – 21,8% (прибиральник службових приміщень, підсобний робітник, робітник з благоустрою, сторож, укладальник-пакувальник);
- працівники сфери торгівлі та послуг – 21,6% (продавець продовольчих/непродовольчих товарів, продавець-консультант, кухар, охоронник);
- робітники з обслуговування, експлуатації устаткування та машин – 13,2% (водій автотранспортних засобів, оператор заправних станцій, машиніст кочегар котельної, машиніст



крана (кранівник), машиніст насосних установок, тракторист- машиніст с/г);

- кваліфіковані робітники з інструментом – 11,3% (слюсар-ремонтник, швачка, робітник з комплексного обслуговування й ремонту будинків, гірник підземний, пекар, електрослюсар підземний);

- фахівці – 8,1% (бухгалтер, фахівець, сестра медична (брат медичний), диспетчер, вихователь).

Станом на 1 квітня 2024 року кількість вакансій, зареєстрованих в Донецькій обласній службі зайнятості становила 540 одиниць. Середній розмір запропонованої заробітної плати у вакансіях становив 12,5 тис. грн.

У розрізі міських та районних центрів зайнятості, найбільша кількість вакансій зареєстрована в центрах зайнятості: Слов'янському МЦЗ – 81 вакансія; у Дружківському МЦЗ – 71 вакансія; у Краматорському МЦЗ – 63 вакансії; у Костянтинівському МЦЗ – 62 вакансії; у Добропільському МЦЗ – 52 вакансії.

За видами економічної діяльності, більшість вакансій налічувалася в адміністративному та допоміжному обслуговуванні (17,0%), в охороні здоров'я та соціальній допомозі (13,0%), у державному управлінні й обороні (11,8%), на підприємствах добувної промисловості (10,5%).

У професійному розрізі, найбільше вакансій подано для працевлаштування:

- кваліфікованих робітників з інструментом – 23,5% всіх поданих вакансій (слюсар-сантехнік, монтажник санітарно-технічних систем і устаткування, електрослюсар підземний, слюсар-ремонтник, слюсар з експлуатації та ремонту газового устаткування);

- професіоналів – 16,1% (лікар (різна спеціалізація), вчитель закладу загальної середньої освіти, спеціаліст державної служби (місцевого самоврядування), юрисконсульт, інженер);

- працівників сфери торгівлі та послуг – 13,9% (продавець продовольчих товарів, продавець-консультант, соціальний робітник, кухар, молодша медична сестра (молодший медичний брат) (санітарка));

- некваліфікованих працівників – 13,3% (підсобний робітник, двірник, вантажник, робітник з благоустрою, сторож, прибиральник службових приміщень, прибиральник територій);

- робітники з обслуговування, експлуатації устаткування та машин – 12,0% (водій автотранспортних засобів, тракторист, машиніст підземних установок, оператор верстатів з програмним керуванням, оператор котельні, машиніст насосних установок, машиніст конвеєра);

- фахівців – 9,8% (бухгалтер, фахівець, сестра медична (брат медичний), інспектор з кадрів, диспетчер, оцінювач-експерт).





За видами економічної діяльності



За професійними групами



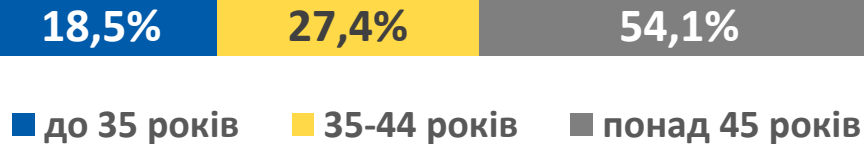


КІЛЬКІСТЬ ЗАРЕЄСТРОВАНИХ БЕЗРОБІТНИХ
– 5,6 тис. осіб (зменшення на 9,4%)

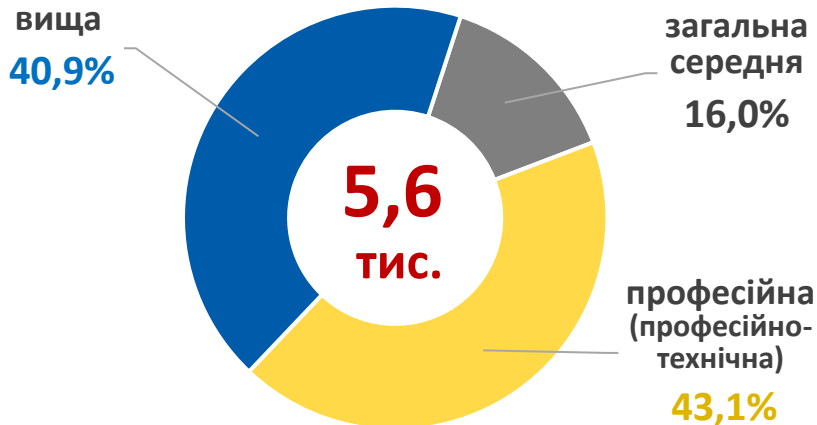
За статтю



За віковими групами



За освітою



Особливі категорії

14 осіб
(0,3%) учасники бойових дій

2 503 особи
(45,1%) внутрішньо переміщені особи

377 осіб
(6,8%) особи з інвалідністю

185 осіб
(3,3%) особи, яким залишилося 10 і менше років до пенсії

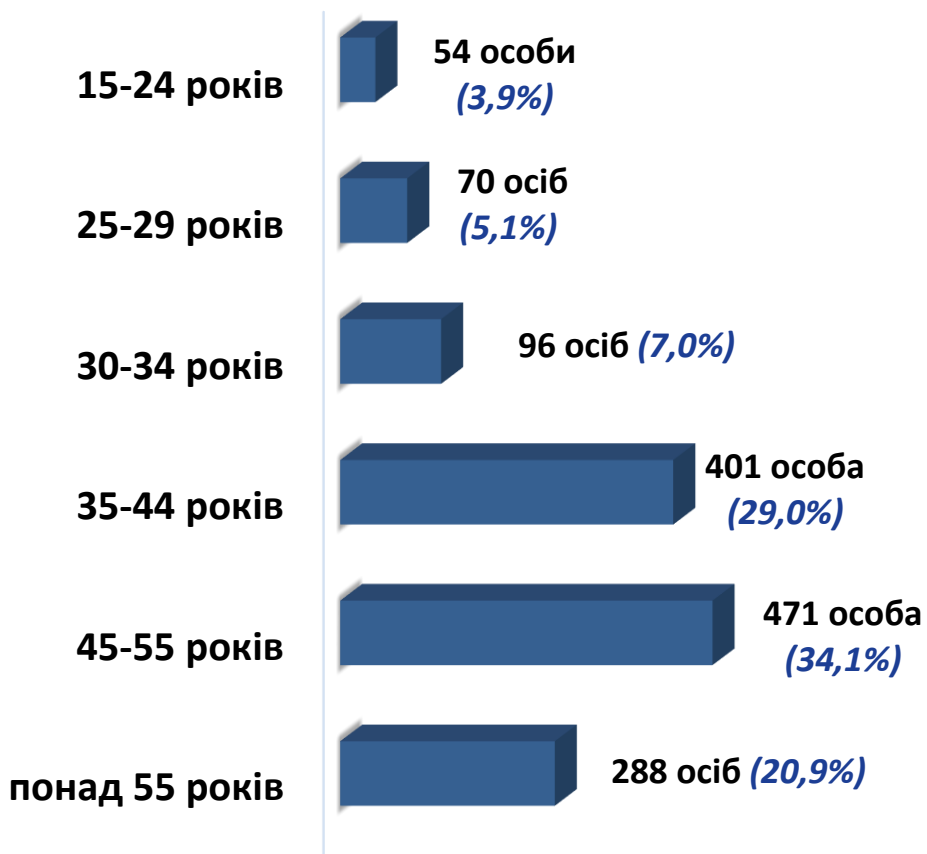
59 осіб
(1,1%) випускники навчальних закладів



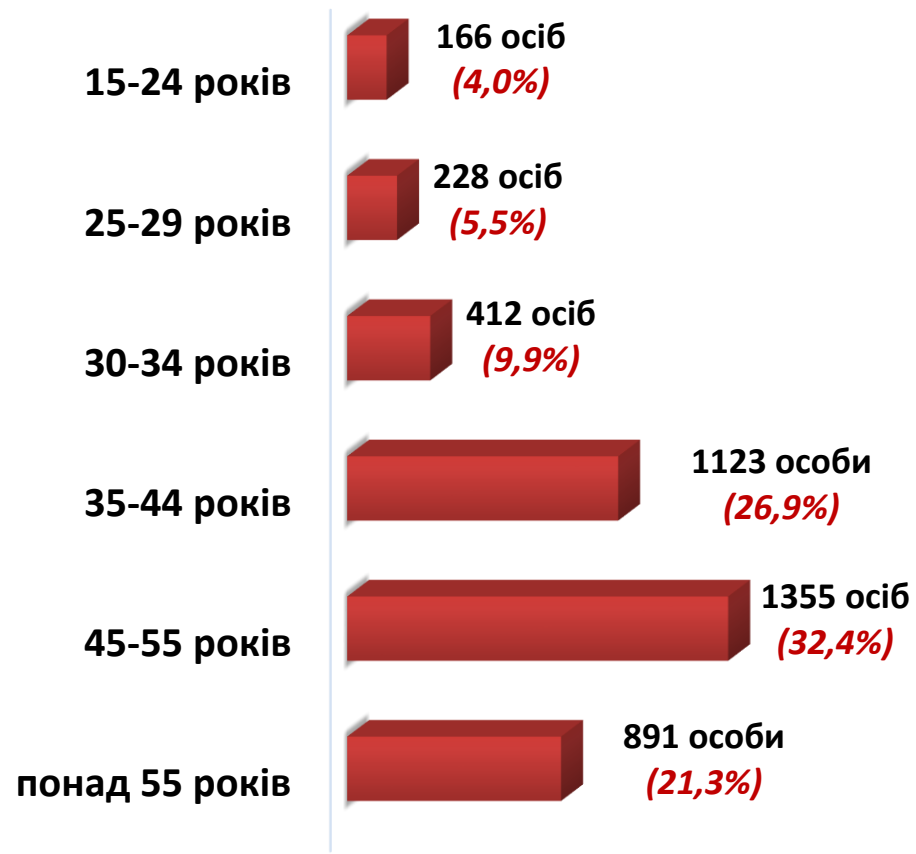
- чоловіки



- жінки



Всього чоловіків: 1 380 осіб



Всього жінок: 4 175 осіб



За видами економічної діяльності



За професійними групами





За видами економічної діяльності



За професійними групами



Найбільш популярні професії на ринку праці

Професійні групи	Назва професії	
кваліфіковані робітники з інструментом	<ul style="list-style-type: none"> ✓ слюсар-сантехнік ✓ монтажник санітарно-технічних систем і устаткування ✓ електрослюсар підземний 	<ul style="list-style-type: none"> ✓ слюсар-ремонтник ✓ слюсар з експлуатації та ремонту газового устаткування
професіонали	<ul style="list-style-type: none"> ✓ лікар (різна спеціалізація) ✓ вчитель закладу загальної середньої освіти ✓ юрисконсульт 	<ul style="list-style-type: none"> ✓ спеціаліст державної служби (місцевого самоврядування) ✓ інженер ✓ психолог
працівники сфери торгівлі та послуг	<ul style="list-style-type: none"> ✓ продавець продовольчих товарів ✓ продавець-консультант ✓ соціальний робітник ✓ кухар 	<ul style="list-style-type: none"> ✓ молодша медична сестра (молодший медичний брат) ✓ охоронник ✓ перукар (перукар - модельєр)
некваліфіковані працівники	<ul style="list-style-type: none"> ✓ підсобний робітник ✓ дворник ✓ вантажник ✓ робітник з благоустрою 	<ul style="list-style-type: none"> ✓ сторож ✓ прибиральник службових приміщень ✓ прибиральник територій
робітники з обслуговування, експлуатації устаткування та машин	<ul style="list-style-type: none"> ✓ водій автотранспортних засобів ✓ тракторист ✓ машиніст підземних установок 	<ul style="list-style-type: none"> ✓ оператор верстатів з програмним керуванням ✓ оператор котельні
фахівці	<ul style="list-style-type: none"> ✓ бухгалтер ✓ фахівець ✓ сестра медична (брат медичний) 	<ul style="list-style-type: none"> ✓ інспектор з кадрів ✓ диспетчер ✓ оцінювач-експерт



Донецька область:

чисельність шукачів роботи – 6,3 тис. осіб
загальна кількість вакансій – 540 одиниць

