



СИТУАЦІЯ НА РИНКУ ПРАЦІ ТА ДІЯЛЬНІСТЬ ДОНЕЦЬКОЇ ОБЛАСНОЇ СЛУЖБИ ЗАЙНЯТОСТІ У СІЧНІ-БЕРЕЗНІ 2021 РОКУ

www.don.dcz.gov.ua



Щодо зайнятості населення.

За даними Державної служби статистики України, кількість зайнятого населення у Донецькій області у віці 15-70 років за 2020 рік, у порівнянні з 2019 роком, скоротилася на 33,5 тис. осіб та становила 713,7 тис. осіб. Рівень зайнятості населення у віці 15-70 років скоротився з 50,9% до 49,2%.

Щодо обсягів безробіття (за методологією МОП).

Кількість безробітного населення (за методологією МОП) у Донецькій області у віці 15-70 років за 2020 рік, у порівнянні з 2019 роком, зросла на 7,6 тис. осіб та становила 125,1 тис. осіб. Рівень безробіття населення (за методологією МОП) у віці 15-70 років зріс з 13,6% до 14,9% робочої сили.

Щодо розміру середньої заробітної плати штатних працівників у лютому 2021 року.

Середній розмір заробітної плати штатних працівників у Донецькій області у лютому 2021 року, порівняно з відповідним місяцем минулого року, зріс на 15,8% та становив 13,2 тис. гривень. Серед видів економічної діяльності, найвищою заробітна плата була у мистецтві, спорті та розвагах (38,1 тис. грн.),

у сфері інформації та телекомунікації (24,2 тис. грн), у професійній, науковій та технічній діяльності (20,5 тис. грн). Найнижчою – у тимчасовому розміщуванні й організації харчування (7,3 тис. грн) та у сфері адміністративного та допоміжного обслуговування (7,9 тис. грн).

За видами промислової діяльності найвища заробітна плата пропонувалася у добувній промисловості і розробленні кар'єрів (15,4 тис. грн), переробній промисловості (14,7 тис. грн), а найнижчою – у водопостачанні (8,6 тис. грн).

Щодо запланованого масового вивільнення працівників.

Протягом I кварталу 2021 року роботодавцями було подано інформацію про заплановане масове вивільнення 2,7 тис. працівників, що на 1,0 тис. осіб більше, ніж у відповідному періоді минулого року.

Із загальної кількості попереджених про масове вивільнення становили працівники державного управління й оборони, обов'язкового соціального страхування (58,6%), у переробній промисловості (15,5%), у транспорті (6,7%), охороні здоров'я (6,6%), водопостачанні (5,2%).



Ситуація на ринку праці

Щодо надання послуг Донецькою обласною службою зайнятості.

Послугами Донецької обласної служби зайнятості протягом січня-березня 2021 року скористалися 60,3 тис. громадян, які шукали роботу, з них, 24,0 тис. осіб мали статус зареєстрованого безробітного, що майже на 35% більше, ніж у відповідному періоді минулого року. Допомогу по безробіттю отримували 21,3 тис. осіб, що на 49,3% більше, ніж протягом січня-березня 2020 року.

За сприяння служби зайнятості працевлаштовано 5,4 тис. осіб, зокрема, 4,0 тис. зареєстрованих безробітних.

За видами економічної діяльності, найбільше безробітних громадян працевлаштовано у переробній промисловості (19,4%), у сфері торгівлі (13,4%) та у сільському господарстві (12,3%).

За професійними групами 20,1% працевлаштованих це професіонали та фахівці; 19,4% – робітники з обслуговування устаткування та машин; 16,1% – представники найпростіших професій; працівники сфери торгівлі та послуг – 15,2% та 14,5% – кваліфіковані робітники з інструментом.

У січні-березні 2021 року за сприяння Донецької обласної служби зайнятості 1,9 тис. безробітних проходили професійне навчання. Зокрема, кількість безробітних, які навчалися у Донецькому центрі професійно-технічної освіти ДСЗ, становила 662 особи.

До громадських та інших робіт тимчасового характеру залучено 2,1 тис. осіб.

Станом на 1 квітня 2021 року послуги Донецької обласної служби зайнятості отримували 48,6 тис. громадян, з них 14,4 тис. осіб мали статус безробітного, що на 21% більше, ніж на відповідну дату минулого року. Отримували допомогу по безробіттю 12,1 тис. осіб

За статтю: у загальній кількості зареєстрованих безробітних, чоловіки становили – 5,8 тис. осіб (або 40%), жінки – 8,6 тис. осіб (або 60%).

За віковими групами: 30,5% зареєстрованих безробітних були у віці до 35 років; 29,9% – у віці від 35 до 44 років; 24,4% – у віці від 45 до 55 років; 15,2% – понад 55 років.

Ситуація на ринку праці



За освітою: 55,5% зареєстрованих безробітних мали вищу освіту, 35,9% – професійно-технічну, 8,6% – загальну середню освіту.

За видами економічної діяльності: серед зареєстрованих безробітних 19,9% раніше були зайняті у переробній промисловості; 17,8% – у сфері торгівлі; 15,2% - у державному управлінні, обороні, обов'язковому соціальному страхуванні; 10,8% - у сільському господарстві та ін.

За професійними групами, серед зареєстрованих безробітних переважають працівники:

- сфери торгівлі та послуг – 16,7% (продавець прод./непрод. товарів, охоронник, кухар, стрілець, молодша медична сестра (медичний брат), соціальний робітник, помічник вихователя, офіціант, перукар (перукар - модельєр));
- робітники з обслуговування, експлуатації устаткування та машин – 15,7% (водій, тракторист-машиніст сільськогосподарського виробництва, тракторист, дорожній робітник, оператор заправних станцій, машиніст крана (кранівник), лаборант

хімічного аналізу, машиніст насосних установок);

- службовці та керівники – 15,2% (директор, головний бухгалтер, менеджер із збуту, військовослужбовець, начальник відділу);
- кваліфіковані робітники з інструментом – 11,6% (слюсар-ремонтник, електрогазозварник, електромонтер з ремонту та обслуговування електроустаткування, маляр, швачка);

Станом на 1 квітня 2021 року кількість вакансій, заявлених роботодавцями до Донецької обласної служби зайнятості становила 2,7 тис. одиниць, що в 2,6 рази більше, ніж на відповідну дату минулого року.

За видами економічної діяльності, більшість вакансій налічується на підприємствах переробної промисловості (39,9%), сільському господарстві (13,1%), у сфері торгівлі (9,1%), освіті та добувній промисловості (5,5%).

У професійному розрізі, найбільше вакансій подано для працевлаштування:

- кваліфікованих робітників з інструментом – 29,1%

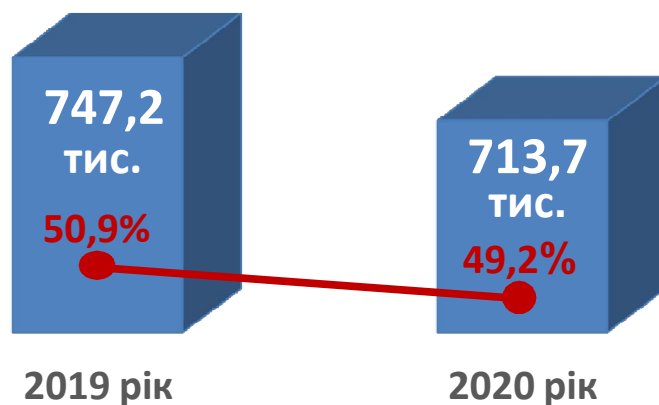
Ситуація на ринку праці



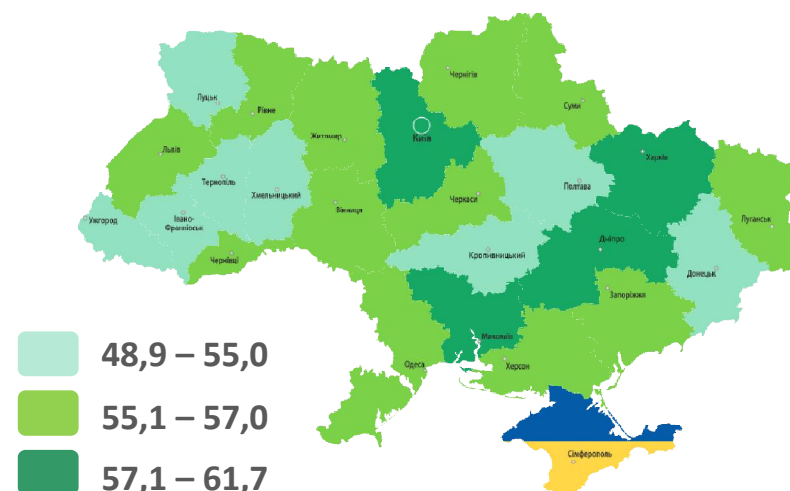
всіх поданих вакансій (слюсар-ремонтник, електромонтер, бригадир з переміщення сировини, напівфабрикатів і готової продукції у процесі виробництва, електрозварник, слюсар з контрольно-вимірювальних приладів та автоматики (електромеханіка), газорізальник;

- робітників з обслуговування, експлуатації устаткування та машин – 20,4% (водій автотранспортних засобів, тракторист-машиніст сільськогосподарського (лісогосподарського) виробництва, сортувальник-здавальник металу, токар, токар-розточувальник, дорожній робітник);
- некваліфікованих працівників – 15,8% (підсобний робітник, кур'єр, прибиральник службових приміщень, вантажник, двірник, сторож, комірник);
- працівників сфери торгівлі та послуг – 9,8% (продавець, охоронник, кухар, прийомоздавальник вантажу та багажу, молодша медична сестра (молодший медичний брат)).

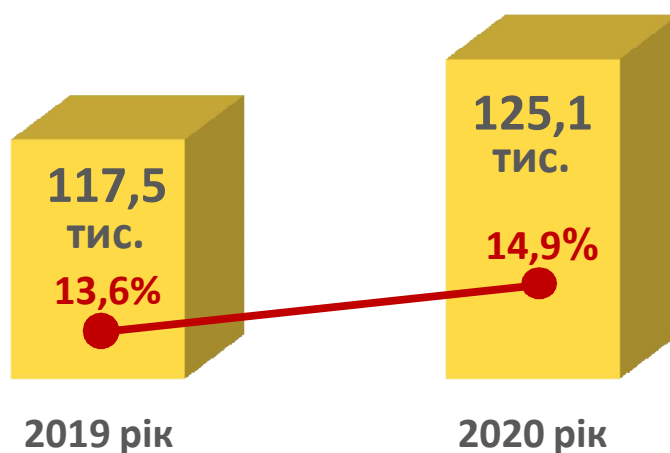
Зайняте населення Донецької області у віці 15-70 років (чисельність та рівень)



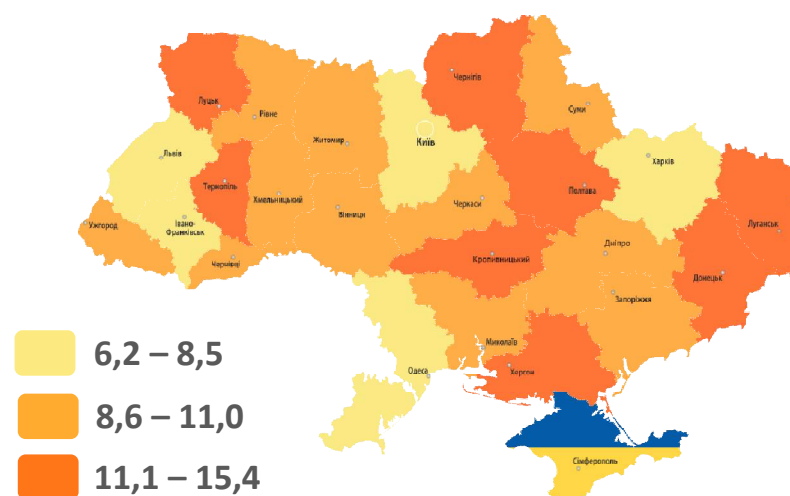
Рівень зайнятості, %



Безробітне населення Донецької області у віці 15-70 років (чисельність та рівень за МОП)



Рівень безробіття, %



Джерело: дані Державної служби статистики України

Заробітна плата штатних працівників, тис. грн.

(за даними Державної служби статистики України)

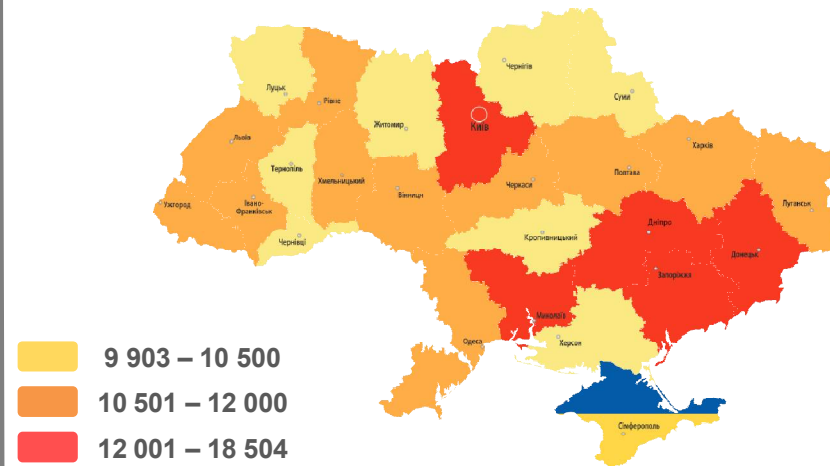


У лютому 2021 року середній розмір заробітної плати становив – 13,2 тис. грн.

За видами економічної діяльності



За регіонами



За видами промислової діяльності



За результатами державного статистичного спостереження "Обстеження підприємств із питань статистики праці", яким охоплені юридичні особи та відокремлені підрозділи юридичних осіб із кількістю найманих працівників 10 і більше осіб.

Обсяги запланованого
масового вивільнення працівників
у січні-березні 2021 року

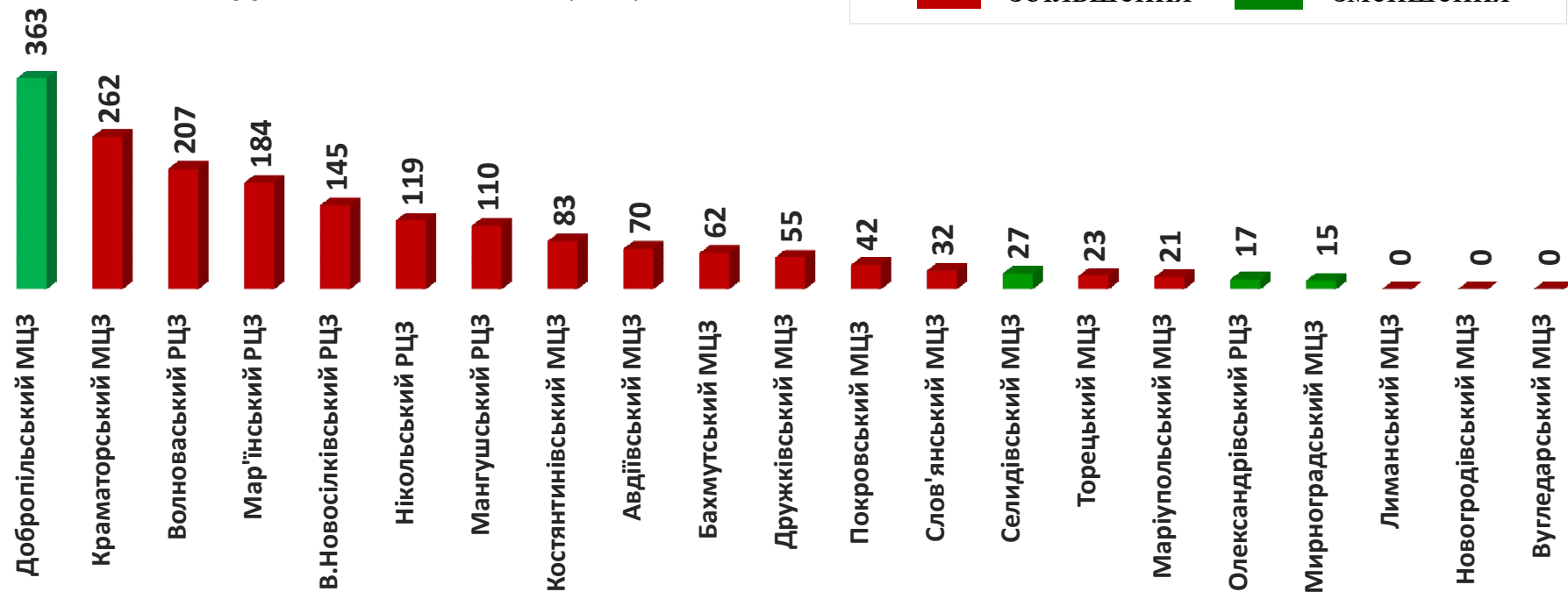


По міських на районних
центрах зайнятості
Донецької області, (осіб)

Зміна значення

(збільшення/зменшення **до січня-березня 2020 року**)

■ - збільшення ■ - зменшення





Кількість осіб, попереджених про
заплановане масове вивільнення
за видами економічної діяльності у січні-березні 2021 року

Кількість осіб



Зміна значення

(збільшення/зменшення до січня-березня 2020 року)



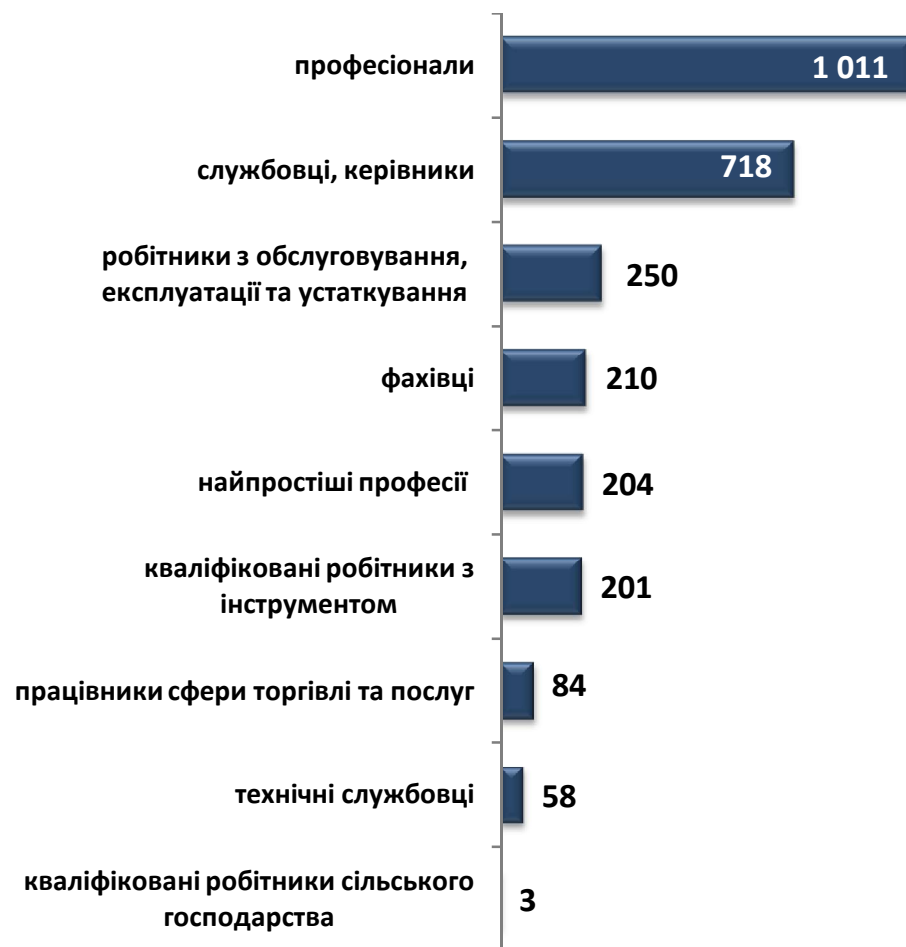
■ Збільшення

■ Зменшення

Кількість осіб, попереджених про
заплановане масове вивільнення
за професійними групами у січні-березні 2021 року

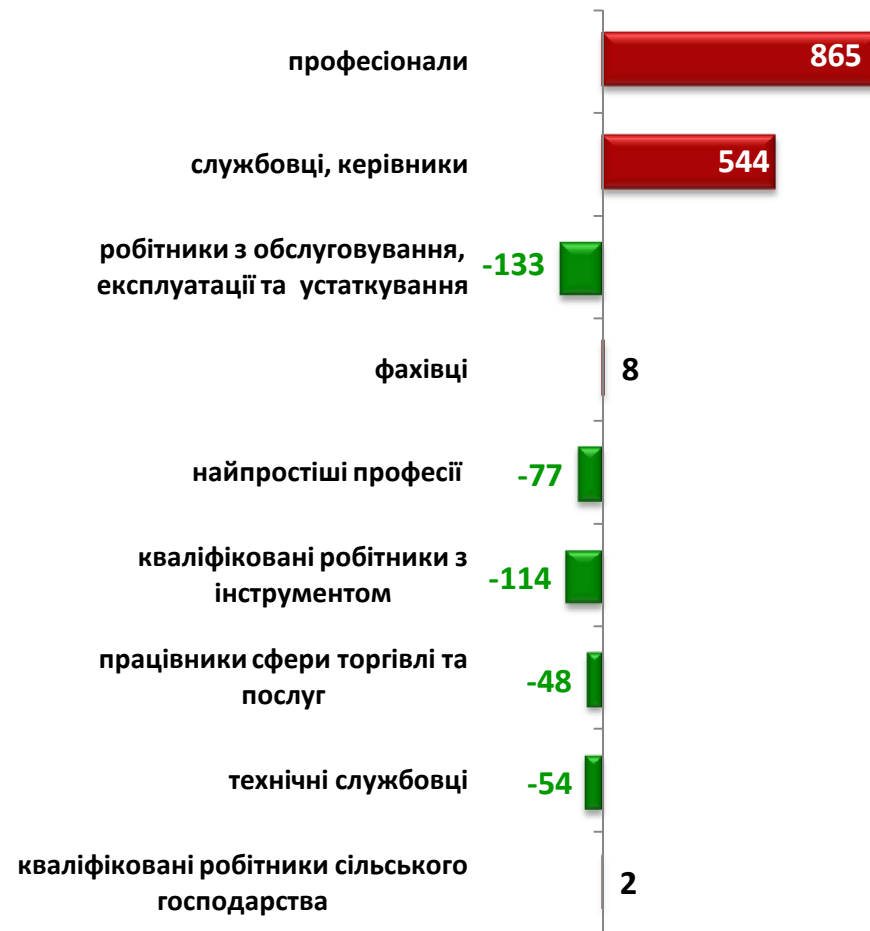


Кількість осіб



Зміна значення

(збільшення/зменшення до січня-березня 2020 року)



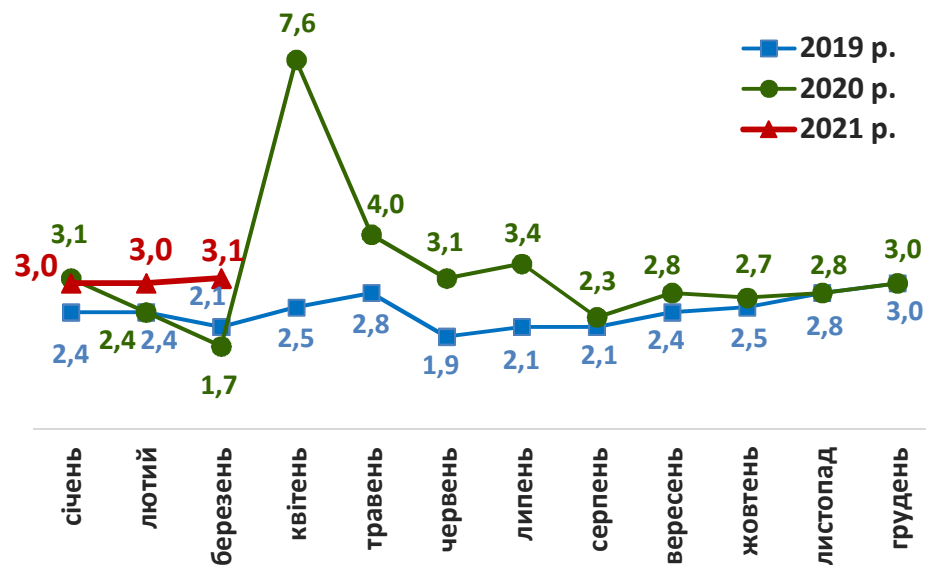
■ Збільшення ■ Зменшення

Надання послуг Донецькою
обласною службою зайнятості
протягом січня-березня 2021 року

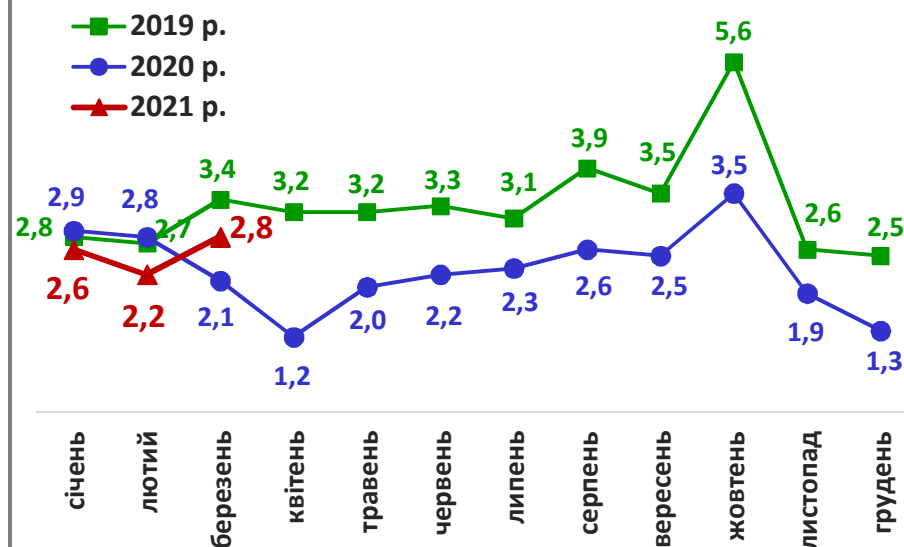


❖ Всього отримували послуги	→	60,3 тис. осіб
з них, мали статус безробітного	→	24,0 тис. осіб
❖ Працевлаштовано	→	5,4 тис. осіб
з них, безробітних	→	4,0 тис. осіб
❖ Проходили професійне навчання	→	1,9 тис. осіб
з них, в ЦПТО	→	0,7 тис. осіб
❖ Брали участь у громадських роботах та інших роботах тимчасового характеру	→	2,1 тис. осіб
❖ Отримували допомогу по безробіттю	→	21,3 тис. осіб
<hr/>		
❖ Кількість роботодавців, які співпрацювали з центрами зайнятості	→	2,5 тис. од.
❖ Кількість вакансій	→	8,2 тис. од.

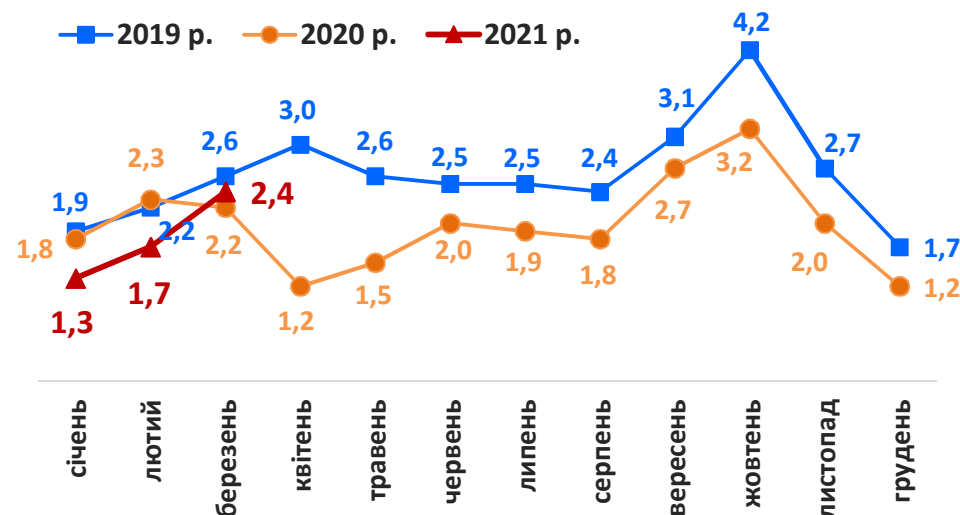
Кількість зареєстрованих безробітних, тис. осіб



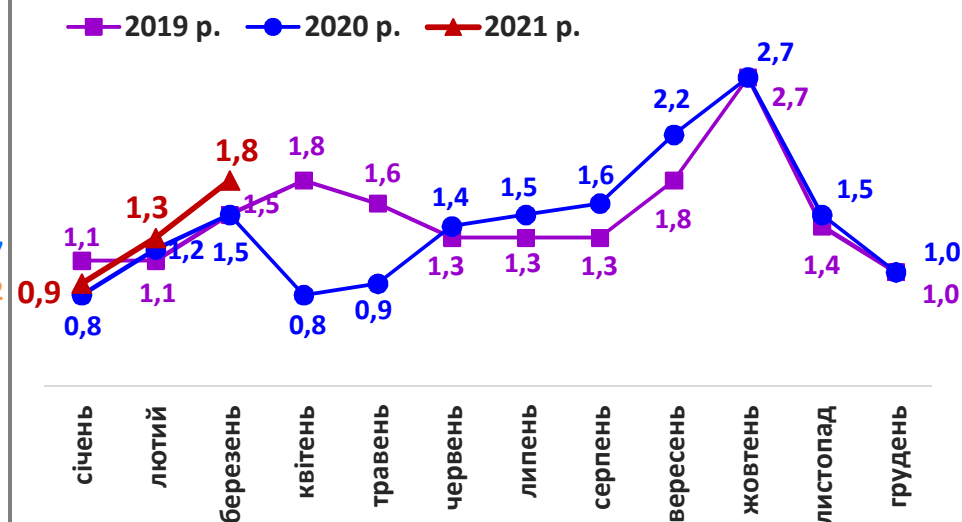
Кількість зареєстрованих вакансій, тис. од.



Кількість працевлаштованих осіб, тис. осіб (включаючи осіб, працевлаштованих до набуття статусу безробітного)



Кількість працевлаштованих безробітних, тис. осіб



Працевлаштування безробітних,
(структура, %) у січні-березні 2021 року



За видами економічної діяльності



За професійними групами





Станом на 1 квітня 2021 року
(у порівнянні з відповідною датою 2020 року)

Всього отримували послуги Донецької обласної служби зайнятості	→	48,6 тис. осіб +9%
Кількість безробітних зареєстрованих у Донецькій обласній службі зайнятості	→	14,4 тис. осіб +21%
Кількість безробітних, які отримували допомогу	→	12,1 тис. осіб +23%
Кількість вакансій (З-ПН)	→	2,7 тис. од. +2,6 рази
Кількість безробітних на 1 вакансію	→	5 осіб -7 осіб

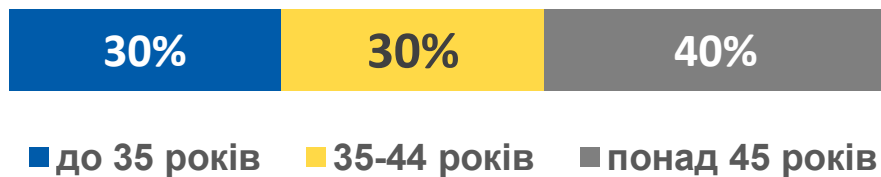
Окремі характеристики
zareestrovanih bezrobitnih
stanom na 1 kvitnya 2021 roku



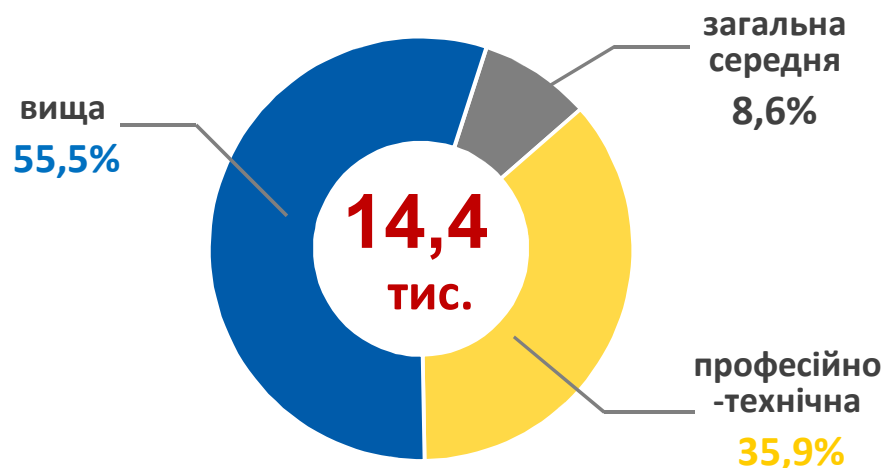
За статтю



За віковими групами



За освітою



Особливі категорії

289 осіб
(2%) учасники АТО

813 осіб
(5,6%) внутрішньо переміщені особи

1,1 тис.
(7,5%) особи з інвалідністю

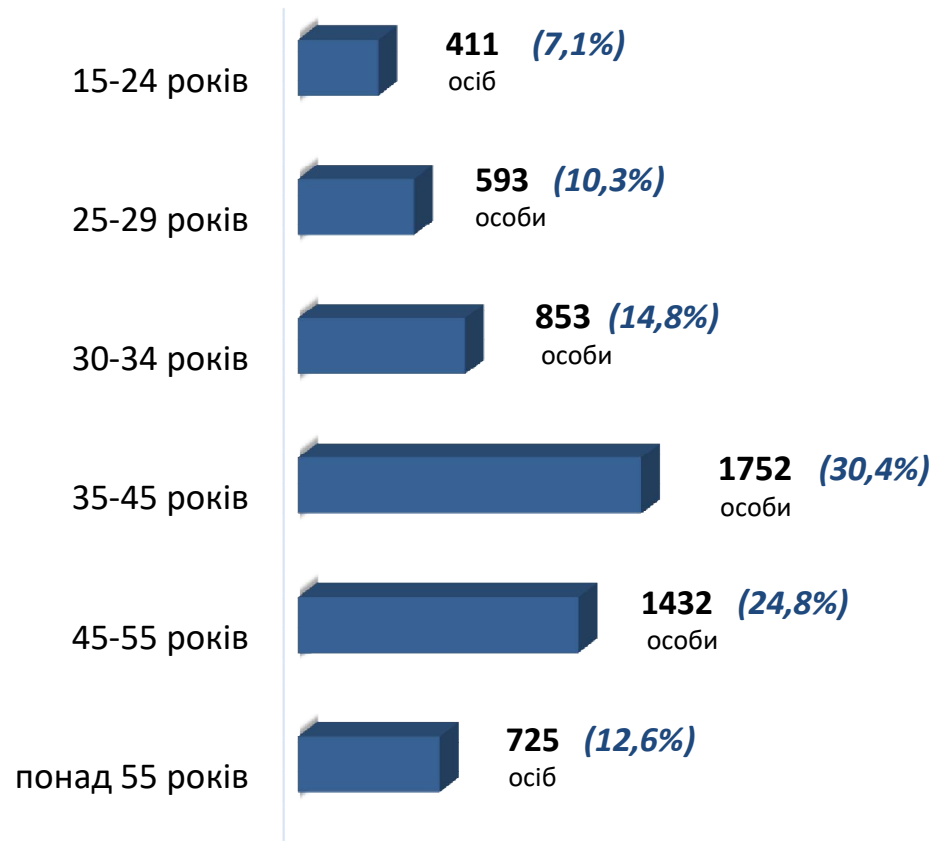
754 особи
(5,2%) особи, яким залишилося 10 і менше років до пенсії

222 особи
(1,5%) випускники навчальних закладів

Структура зареєстрованих безробітних,
станом на 1 квітня 2021 року
(за віковими групами)



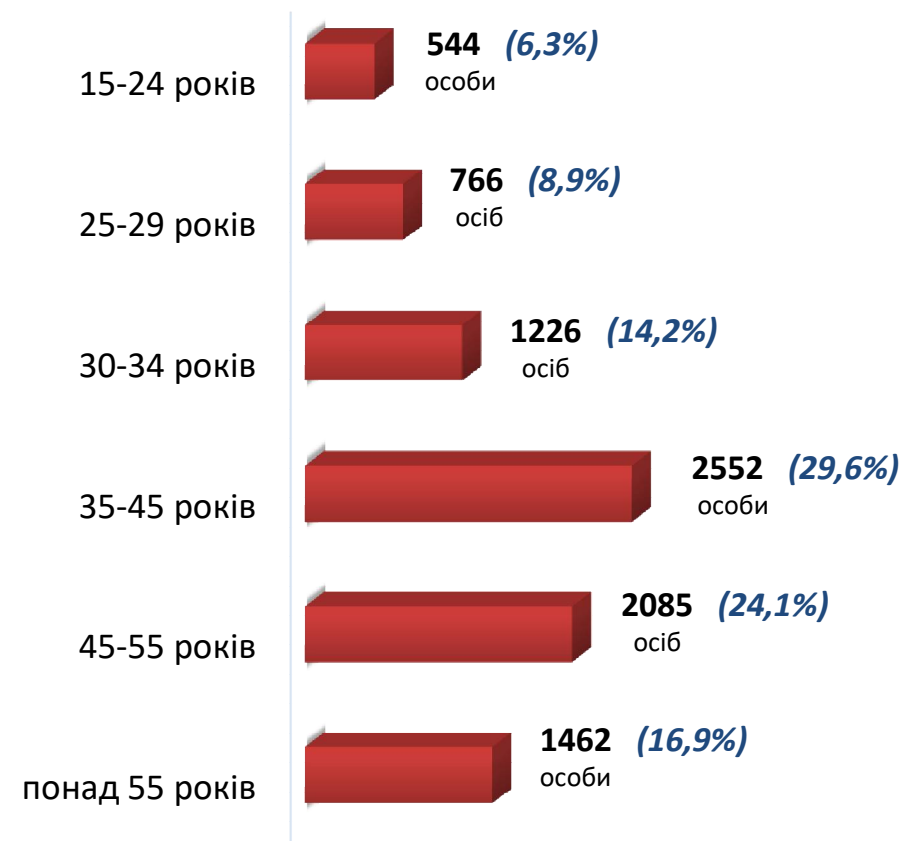
- чоловіки



Всього чоловіків: 5 766 осіб



- жінки



Всього жінок: 8 635 осіб

Структура безробітних,
zareestrovanih y tsentrakh zaiynyatosti,
stanom na 1 kvitnya 2021 roku, %



За видами економічної діяльності



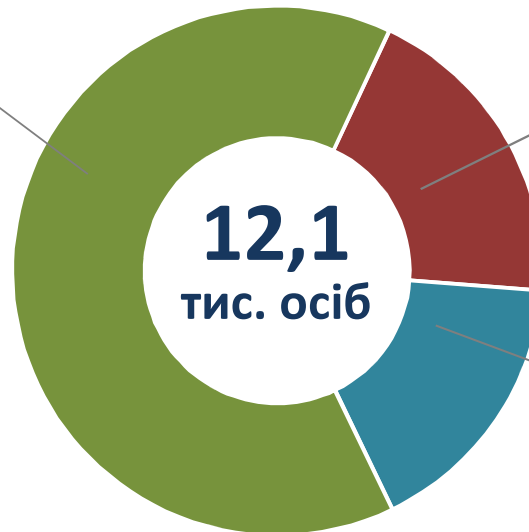
За професійними групами



Структура безробітних, які отримували допомогу станом на 1 квітня 2021 року



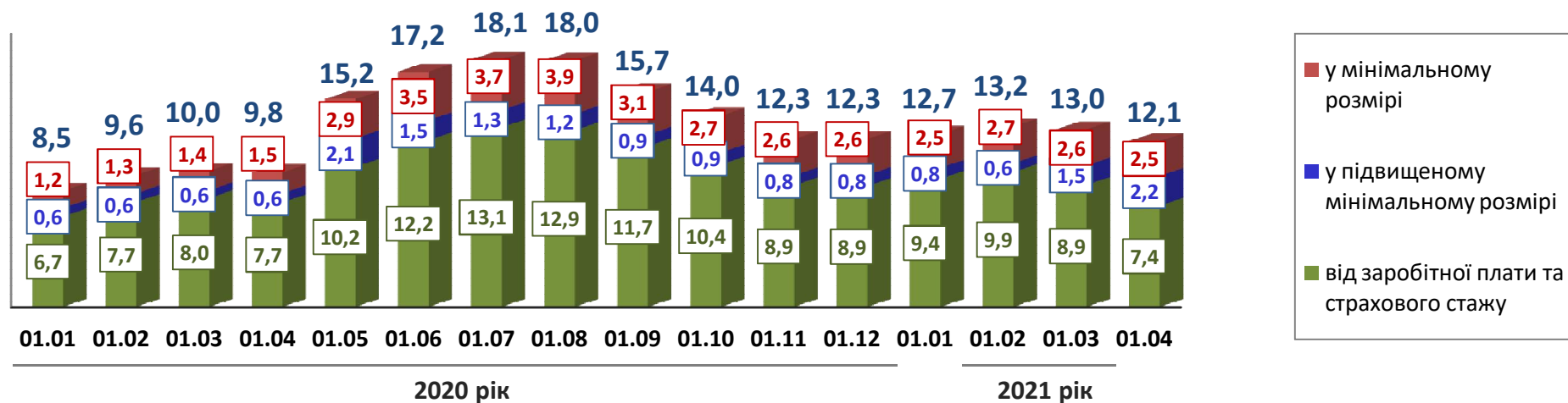
7,4 тис. осіб (61%)
від заробітної плати
та страхового стажу
(від 1 800 до
9 080 грн)



2,5 тис. осіб (21%)
у мінімальному
розмірі
(1 000 грн)

2,2 тис. осіб (18%)
у підвищеному
мінімальному розмірі
(1 800 грн)

Кількість безробітних, які отримували допомогу, тис. осіб



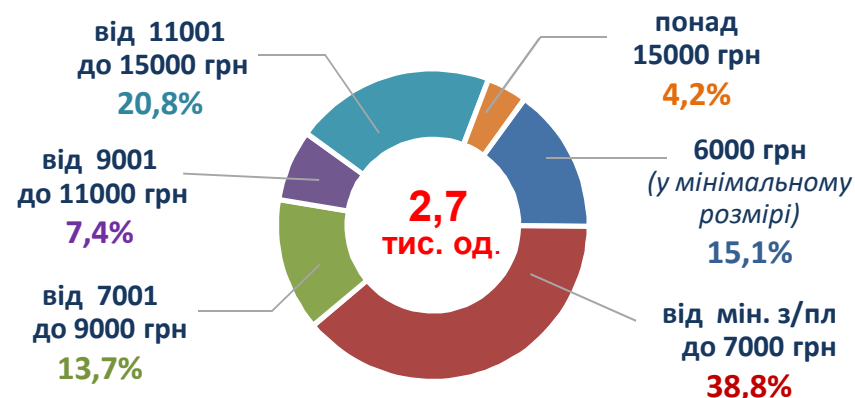
Структура вакансій,
зареєстрованих в центрах зайнятості,
станом на 1 квітня 2021 року, %



За видами економічної діяльності



За розмірами заробітної плати



За професійними групами






Найбільш популярні професії на ринку праці

Професійні групи		Назва професії	
кваліфіковані робітники з інструментом	✓	слюсар-ремонтник	✓ слюсар з контрольно-вимірювальних приладів та автоматики
	✓	електромонтер з ремонту та обслуговування електроустаткування	✓ електрозварник
	✓	бригадир з переміщення сировини, напівфабрикатів	✓ газорізальник
робітники з обслуговування, експлуатації устаткування та машин	✓	водій	✓ токар
	✓	тракторист-машиніст	✓ токар-розточувальник
	✓	сортувальник-здавальник металу	✓ дорожній робітник
некваліфіковані працівники	✓	підсобний робітник	✓ сторож
	✓	кур'єр	✓ вантажник
	✓	прибиральник	✓ двірник
працівники сфери торгівлі та послуг	✓	продавець прод./непрод. товарів	✓ офіціант
	✓	прийомоздавальник вантажу та багажу	✓ охоронник
	✓	кухар	✓ молодша медична сестра
професіонали	✓	вчитель закладу загальної середньої освіти	✓ вихователь дошкільного навчального закладу
	✓	інженер з охорони праці	✓ провізор
	✓	економіст	✓ викладач професійно-технічного навчального закладу
фахівці	✓	бухгалтер	✓ вихователь
	✓	сестра медична (брат медичний)	✓ фармацевт
	✓	фахівець	✓ майстер виробничого навчання
керівники, менеджери	✓	майстер	✓ менеджер (управитель) із збуту
	✓	завідувач господарства	✓ головний бухгалтер
	✓	майстер гірничий	✓ заступник директора

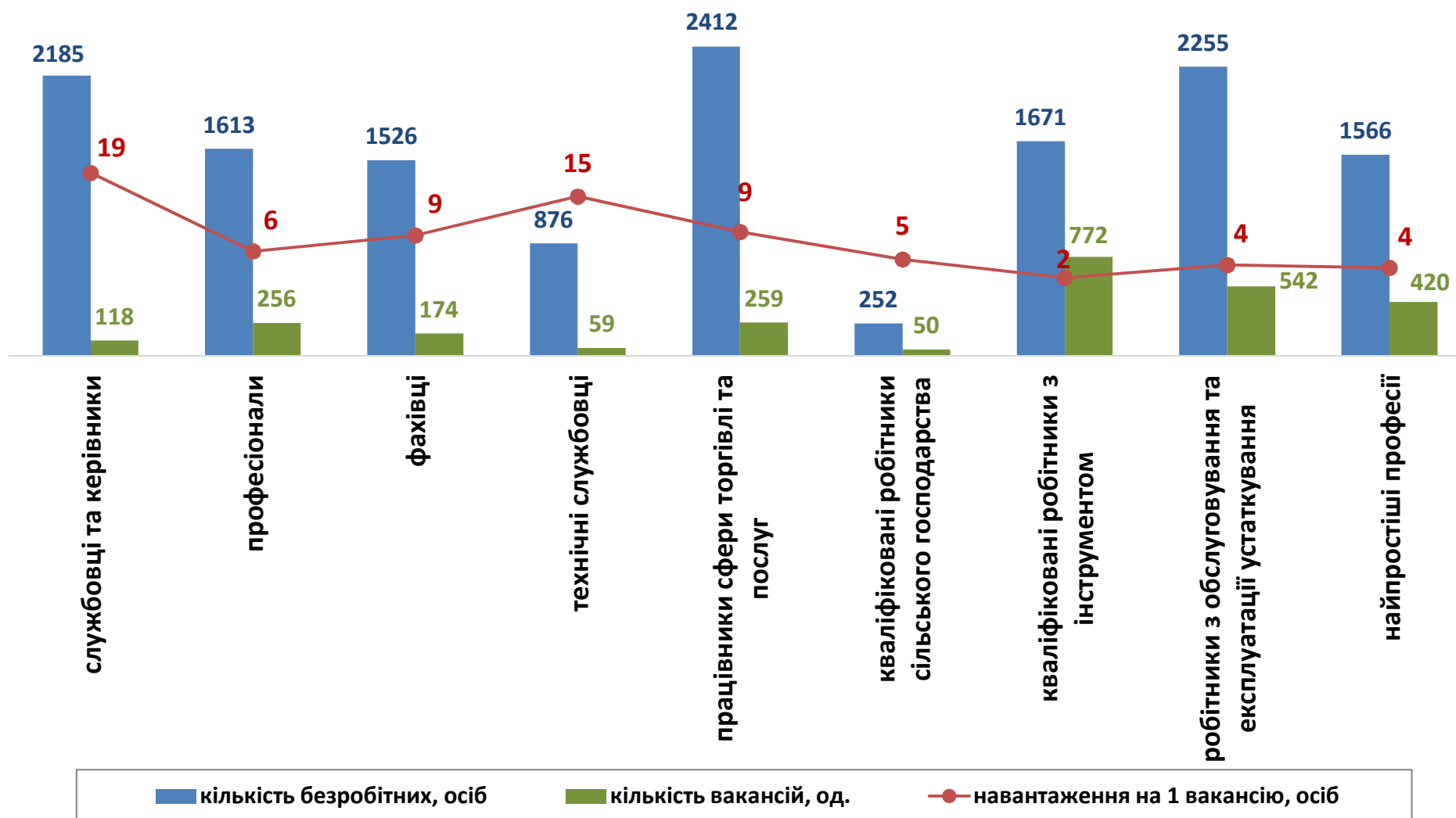
Заробітна плата у вакансіях
за професійними групами
станом на 1 квітня 2021 року, грн



Кількість зареєстрованих безробітних, кількість вакансій та кількість претендентів на 1 вакансію, станом на 1 квітня 2021 р.



За професійними групами



Кількість зареєстрованих безробітних, кількість вакансій та кількість претендентів на 1 вакансію, станом на 1 квітня 2021 р.



За видами економічної діяльності

