



# СИТУАЦІЯ НА РИНКУ ПРАЦІ ТА ДІЯЛЬНІСТЬ ДОНЕЦЬКОЇ ОБЛАСНОЇ СЛУЖБИ ЗАЙНЯТОСТІ У СІЧНІ-ЧЕРВНІ 2021 РОКУ

[www.don.dcz.gov.ua](http://www.don.dcz.gov.ua)



### Щодо зайнятості населення.

За даними Державної служби статистики України, кількість зайнятого населення у Донецькій області у віці 15-70 років за I квартал 2021 року, у порівнянні з I кварталом 2020 року, скоротилася на 50,0 тис. осіб та становила 697,7 тис осіб. Рівень зайнятості населення у віці 15-70 років скоротився з 51,6% до 48,9%.

### Щодо обсягів безробіття (за методологією МОП).

Кількість безробітного населення (за методологією МОП) у Донецькій області у віці 15-70 років за I квартал 2021 року, у порівнянні з I кварталом 2020 року, зросла на 12,3 тис. осіб та становила 131,6 тис. осіб. Рівень безробіття населення (за методологією МОП) у віці 15-70 років зріс з 13,8% до 15,9% робочої сили.

### Щодо розміру середньої заробітної плати штатних працівників у травні 2021 року.

Середній розмір заробітної плати штатних працівників у Донецькій області у травні 2021 року, порівняно з відповідним місяцем минулого року, зріс на 22% та становив 14,5 тис. гривень. Серед видів економічної діяльності, найвищою заробітна плата була в мистецтві, спорті та розвагах (34,0 тис. грн.), у сфері інформації та телекомунікації

(26,5 тис. грн), у професійній, науковій та технічній діяльності (20,9 тис. грн). Найнижчою – у тимчасовому розміщуванні й організації харчування (8,0 тис. грн) та у сфері адміністративного та допоміжного обслуговування (8,4 тис. грн).

За видами промислової діяльності найвища заробітна плата пропонувалася у переробній промисловості (17,5 тис. грн), добувній промисловості і розробленні кар'єрів (16,4 тис. грн), а найнижчою – у водопостачанні (8,8 тис. грн).

### Щодо запланованого масового вивільнення працівників.

Протягом січня-червня 2021 року роботодавцями було подано інформацію про заплановане масове вивільнення 6,6 тис. працівників, що на 2,6 тис. осіб більше, ніж у відповідному періоді минулого року.

Із загальної кількості попереджених про масове вивільнення становили працівники державного управління й оборони, обов'язкового соціального страхування (59,9%), у переробній промисловості (11,3%), освіті (9,5%), охороні здоров'я (4,8%), у транспорті (2,8%), у сільському, лісовому та рибному господарстві (2,5%).



## Ситуація на ринку праці

### Щодо надання послуг Донецькою обласною службою зайнятості.

Послугами Донецької обласної служби зайнятості протягом січня-червня 2021 року скористалися 71,3 тис. громадян, які шукали роботу, з них, 34,1 тис. осіб мали статус зареєстрованого безробітного, що на 4,5% більше, ніж у відповідному періоді минулого року. Допомогу по безробіттю отримували 30,4 тис. осіб, що на 10,7% більше, ніж протягом січня-червня 2020 року.

За сприяння служби зайнятості працевлаштовано 11,2 тис. осіб, зокрема, 9,3 тис. зареєстрованих безробітних.

За видами економічної діяльності, найбільше безробітних громадян працевлаштовано у переробній промисловості (17,8%), у сільському господарстві (14,4%) , у сфері торгівлі та ремонті (14,3%).

За професійними групами 19,5% працевлаштованих це робітники з обслуговування устаткування та машин; 17,7% - професіонали та фахівці; 17,6% – представники найпростіших професій; працівники сфери торгівлі та послуг – 15,6% та 14,6% – кваліфіковані робітники з інструментом.

У січні-червні 2021 року за сприяння Донецької обласної служби зайнятості 3,2 тис. безробітних проходили професійне навчання. Зокрема, кількість безробітних, які навчалися у центрі професійно-технічної освіти ДСЗ, становила 859 осіб.

До громадських та інших робіт тимчасового характеру залучено 3,8 тис. осіб.

Станом на 1 липня 2021 року послуги Донецької обласної служби зайнятості отримували 39,3 тис. громадян, з них 13,1 тис. осіб мали статус безробітного, що на 38,2% менше, ніж на відповідну дату минулого року. Отримували допомогу по безробіттю 11,1 тис. осіб.

**За статтю:** у загальній кількості зареєстрованих безробітних, чоловіки становили – 4,5 тис. осіб (або 34,7%), жінки – 8,6 тис. осіб (або 65,3%).

**За віковими групами:** 26,7% зареєстрованих безробітних були у віці до 35 років; 29,4% – у віці від 35 до 44 років; 26,7% – у віці від 45 до 55 років; 17,2% – понад 55 років.



## Ситуація на ринку праці

**За освітою:** 56,6% зареєстрованих безробітних мали вищу освіту, 34,6% – професійно-технічну, 8,8% – загальну середню освіту.

**За видами економічної діяльності:** серед зареєстрованих безробітних 18,5% раніше були зайняті у державному управлінні, обороні, обов'язковому соціальному страхуванні; 16,2% - у переробній промисловості; 14,9% – у сфері торгівлі; 12,7% - у постачанні електроенергії та газу.

**За професійними групами, серед зареєстрованих безробітних переважають працівники:**

- **робітники з обслуговування, експлуатації устаткування та машин – 23,6%** (водій автотранспортних засобів, машиніст котлів, оператор котельні, машиніст (кочегар) котельної, апаратник хімводоочищення, оператор заправних станцій, кочегар-випалювач, машиніст насосних установок);
- **сфери торгівлі та послуг – 15,0%** (продавець прод./непрод. товарів, охоронник, продавець-консультант, кухар, стрілець, молодша медична сестра (медичний брат), соціальний робітник, помічник вихователя, кухар дитячого харчування,

перукар (перукар - модельєр));

- **службовці та керівники – 14,4%** (директор, головний бухгалтер, менеджер із збуту, начальник відділу);
- **професіонали – 11,4%** (економіст, інженер, вчитель закладу загальної середньої освіти, юрисконсульт, прокурор, інженер-конструктор, фахівець із соціальної роботи, інженер з охорони праці).

Станом на 1 липня 2021 року кількість вакансій, заявлених роботодавцями до Донецької обласної служби зайнятості становила 2,0 тис. одиниць, що на 38,0% більше, ніж на відповідну дату минулого року.

За видами економічної діяльності, більшість вакансій налічується на підприємствах переробної промисловості (37,3%), у сфері торгівлі (11,4%), у добувній промисловості (6,2%), охороні здоров'я (5,8%) та транспорті (5,6%).

**У професійному розрізі, найбільше вакансій подано для працевлаштування:**

- **кваліфікованих робітників з інструментом – 29,7%** всіх поданих вакансій (слюсар-ремонтник,

## Ситуація на ринку праці



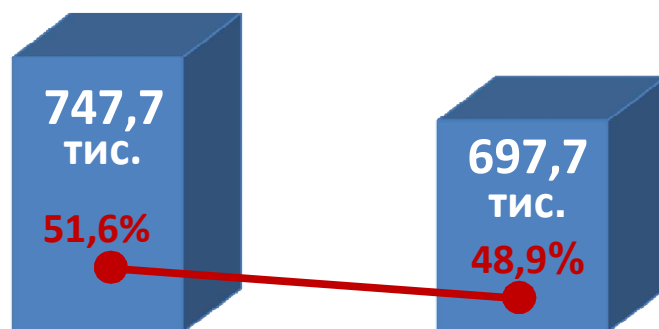
електромонтер з ремонту та обслуговування електроустаткування, електрогазозварник, газорізальник, гірник підземний, бригадир з переміщення сировини, напівфабрикатів і готової продукції, слюсар-сантехнік, виробник м'ясних напівфабрикатів);

- **некваліфікованих працівників – 17,0%** (підсобний робітник, прибиральник службових приміщень, укладальник-пакувальник, вантажник, кухонний робітник, комірник);

- **робітників з обслуговування, експлуатації устаткування та машин – 16,1%** (водій автотранспортних засобів, сортувальник-здавальник металу, токар, тракторист-машиніст сільськогосподарського (лісогосподарського) виробництва, токар-розточувальник, фрезерувальник);

- **працівників сфери торгівлі та послуг – 12,8%** (продавець, продавець-консультант, кухар, прийомоздавальник вантажу та багажу, охоронник, офіціант, бармен).

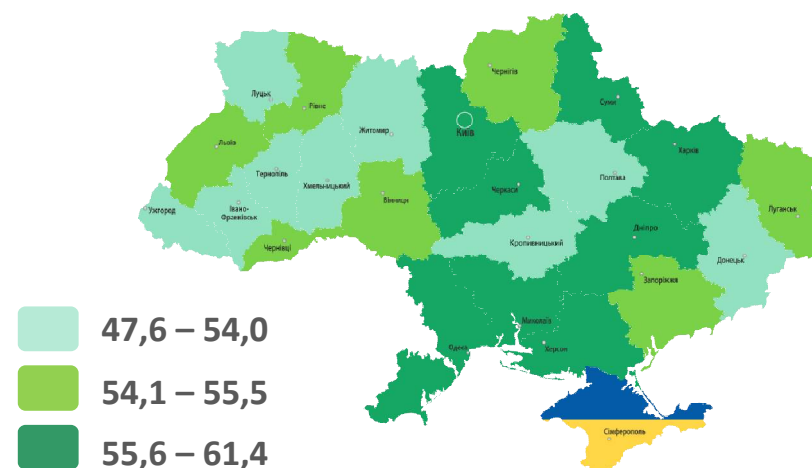
## Зайняте населення Донецької області у віці 15-70 років (чисельність та рівень)



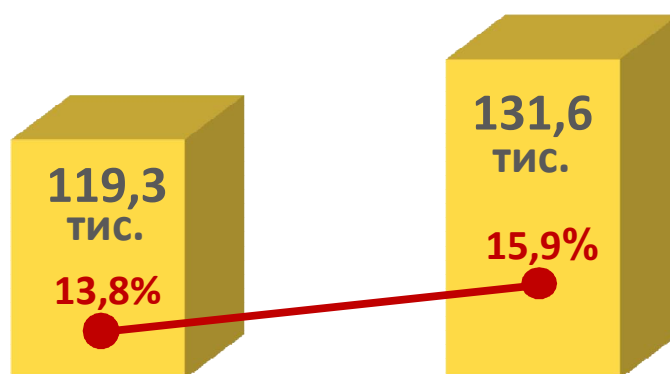
I квартал 2020 року

I квартал 2021 року

## Рівень зайнятості, %



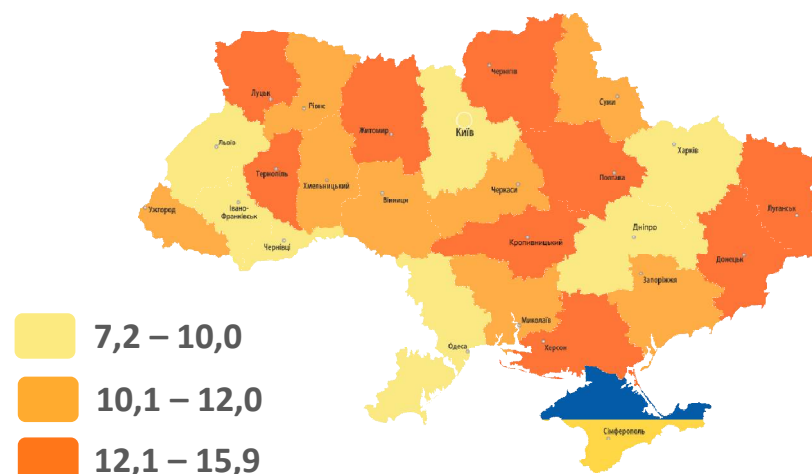
## Безробітне населення Донецької області у віці 15-70 років (чисельність та рівень за МОП)



I квартал 2020 року

I квартал 2021 року

## Рівень безробіття, %



Джерело: дані Державної служби статистики України

## Заробітна плата штатних працівників, тис. грн.

(за даними Державної служби статистики України)

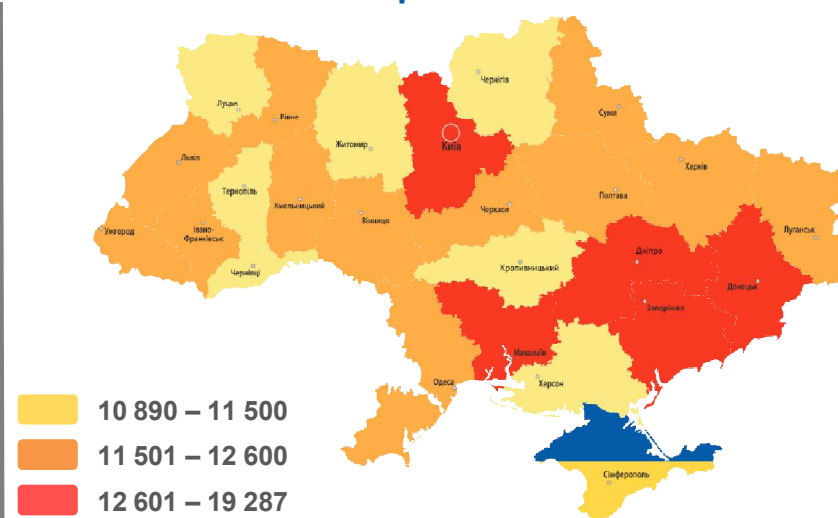


**У травні 2021 року середній розмір заробітної плати становив – 14,5 тис. грн.**

### За видами економічної діяльності



### За регіонами



### За видами промислової діяльності



За результатами державного статистичного спостереження "Обстеження підприємств із питань статистики праці", яким охоплені юридичні особи та відокремлені підрозділи юридичних осіб із кількістю найманих працівників 10 і більше осіб.

Обсяги запланованого  
масового вивільнення працівників  
у січні-червні 2021 року



січень-червень 2021 року



**6 620 осіб**

січень-червень 2020 року



**3 997 осіб**

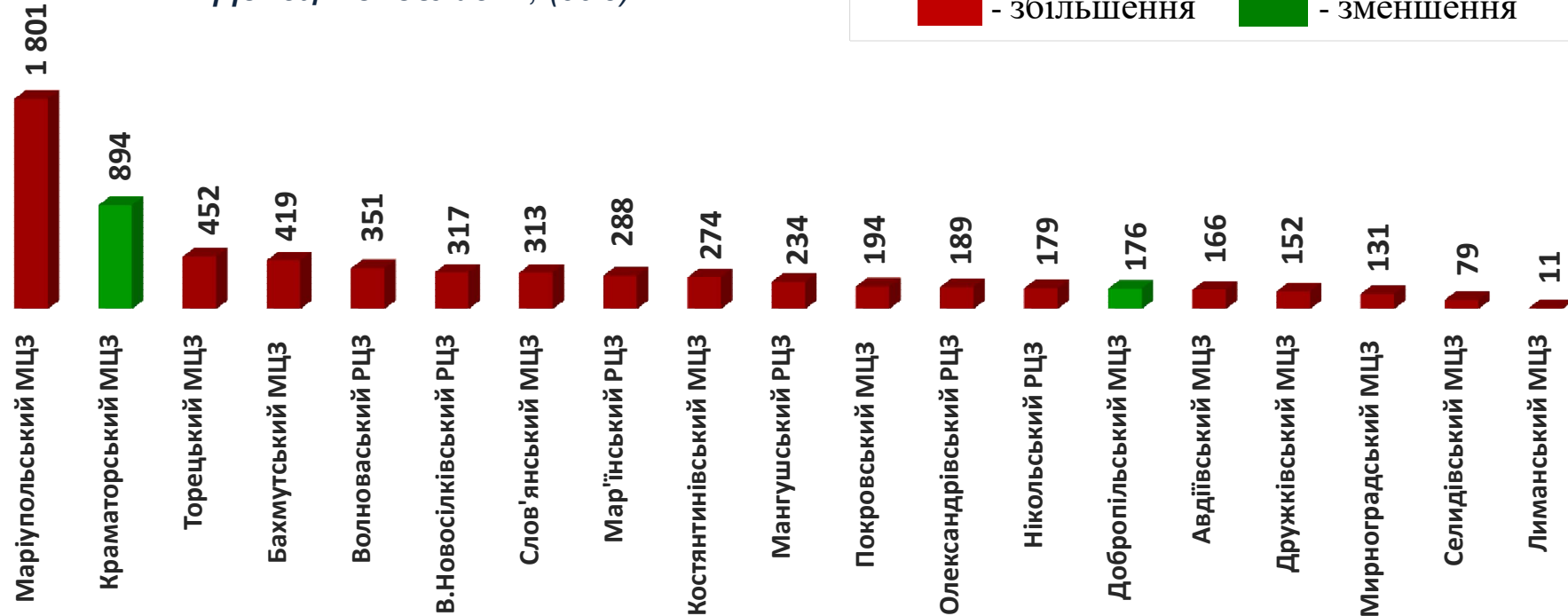
**(+ 2 623 особи)**

По міських та районних  
центрах зайнятості  
Донецької області, (осіб)

**Зміна значення**

(збільшення/зменшення **до січня-червня 2020 року**)

■ - збільшення ■ - зменшення



Кількість осіб, попереджених про  
заплановане масове вивільнення  
за видами економічної діяльності у січні-червні 2021 року



## Кількість осіб



## Зміна значення

(збільшення/зменшення до січня-червня 2020 року)

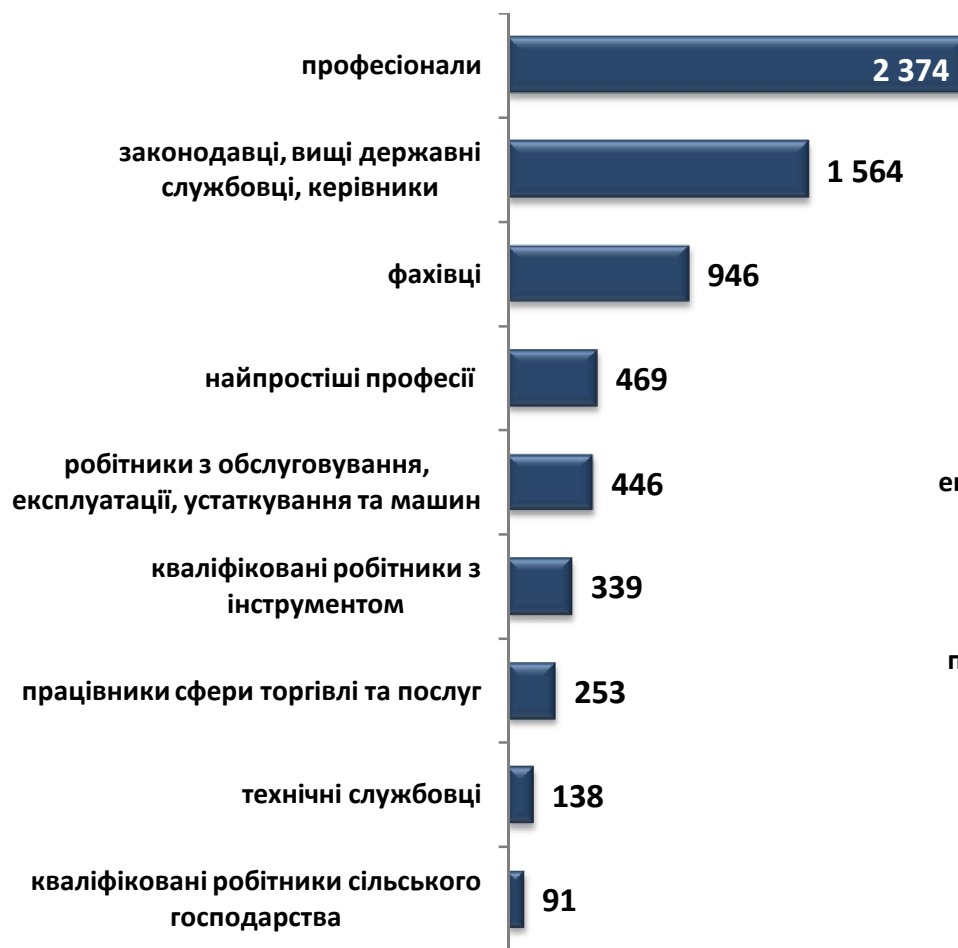


■ Збільшення ■ Зменшення

Кількість осіб, попереджених про  
заплановане масове вивільнення  
за професійними групами у січні-червні 2021 року

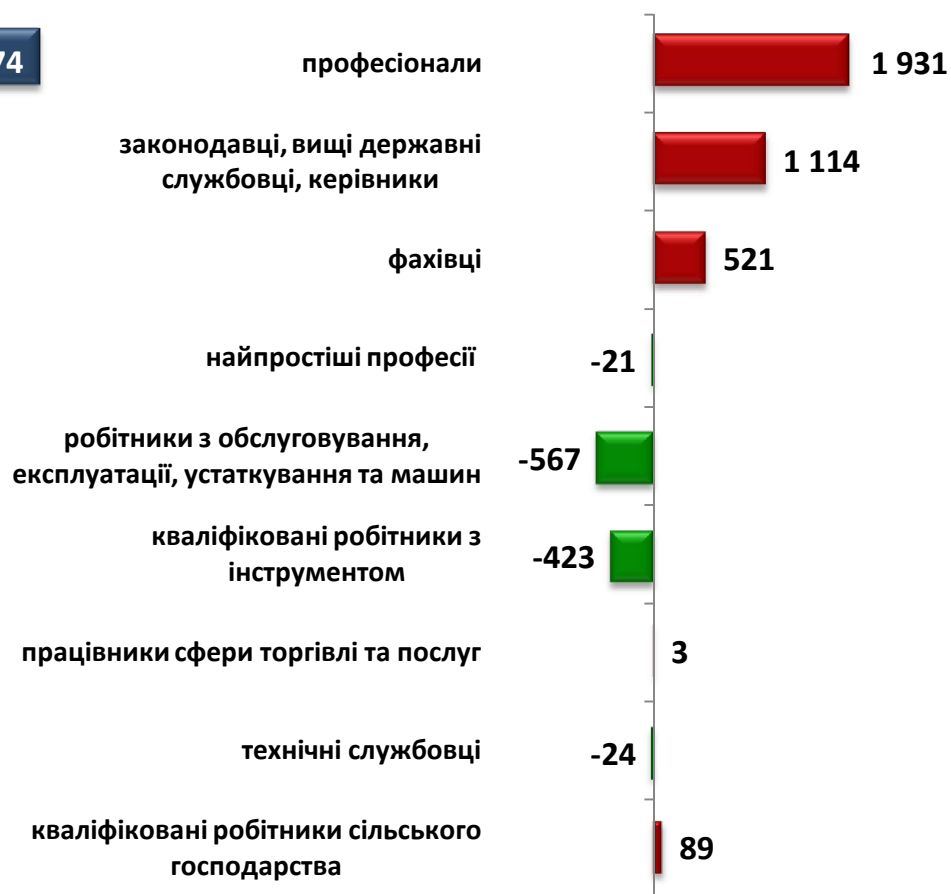


### Кількість осіб



### Зміна значення

(збільшення/зменшення до січня-червня 2020 року)



■ Збільшення ■ Зменшення

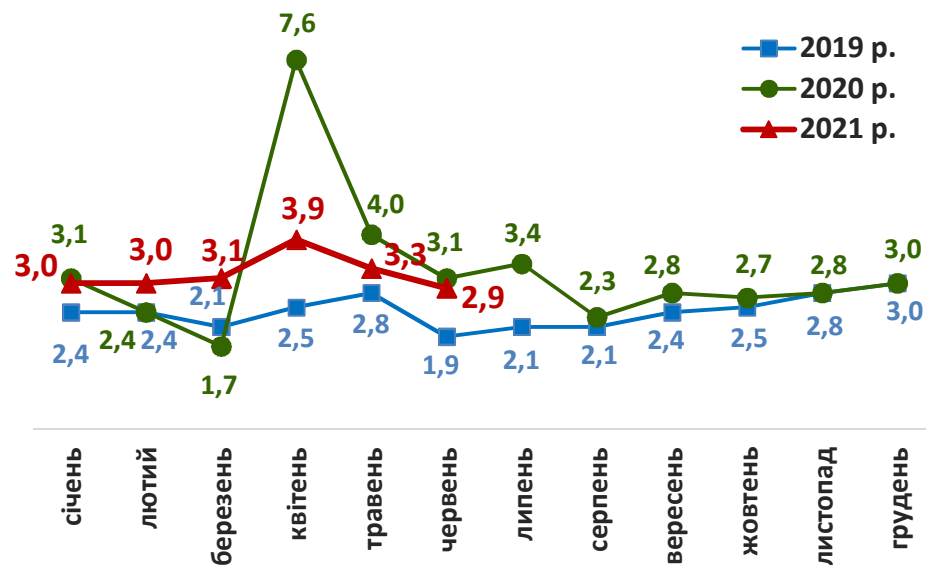
Надання послуг Донецькою  
обласною службою зайнятості  
протягом січня-червня 2021 року



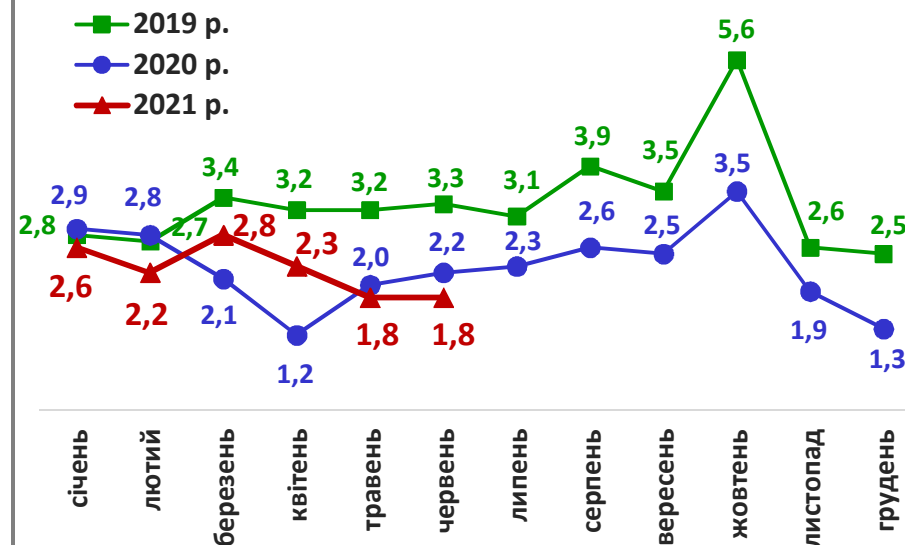
❖ Всього отримували послуги	71,3 тис. осіб
з них, мали статус безробітного	34,1 тис. осіб
❖ Працевлаштовано	11,2 тис. осіб
з них, безробітних	9,3 тис. осіб
❖ Проходили професійне навчання	3,2 тис. осіб
з них, в ЦПТО	0,9 тис. осіб
❖ Брали участь у громадських роботах та інших роботах тимчасового характеру	3,8 тис. осіб
❖ Отримували допомогу по безробіттю	30,4 тис. осіб
❖ Кількість роботодавців, які співпрацювали з центрами зайнятості	3,9 тис. од.
❖ Кількість вакансій	14,1 тис. од.



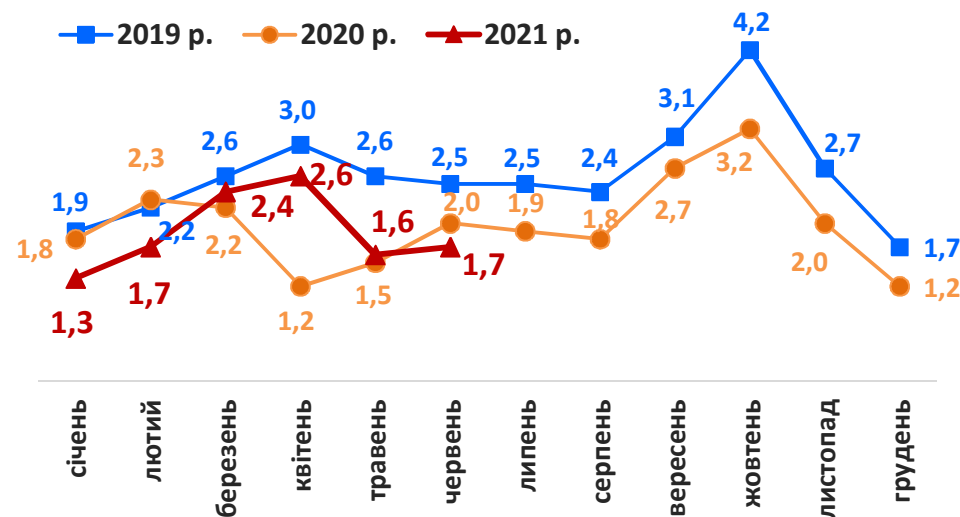
## Кількість зареєстрованих безробітних, тис. осіб



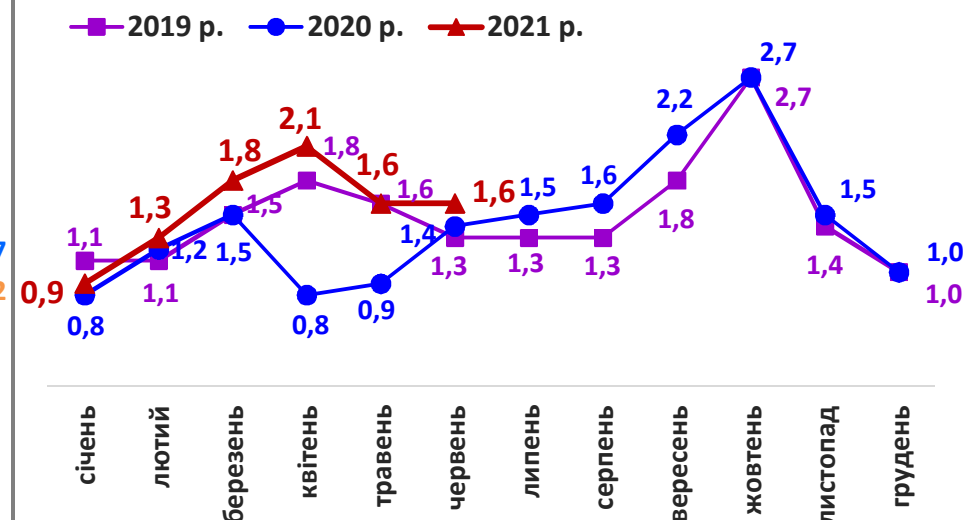
## Кількість зареєстрованих вакансій, тис. од.



## Кількість працевлаштованих осіб, тис. осіб (включаючи осіб, працевлаштованих до набуття статусу безробітного)



## Кількість працевлаштованих безробітних, тис. осіб



Працевлаштування безробітних,  
(структура, %) у січні-червні 2021 року



### За видами економічної діяльності



### За професійними групами





**Станом на 1 липня 2021 року**  
(у порівнянні з відповідною датою 2020 року)

Всього отримували послуги  
Донецької обласної служби зайнятості

**39,3**  
тис. осіб **-25,5%**

Кількість безробітних зареєстрованих у  
Донецькій обласній службі зайнятості

**13,1**  
тис. осіб **-38,2%**

Кількість безробітних, які  
отримували допомогу

**11,1**  
тис. осіб **-38,8%**

Кількість вакансій (З-ПН)

**2,0**  
тис. од. **+38,0%**

Кількість безробітних  
на 1 вакансію

**7** осіб **-8 осіб**

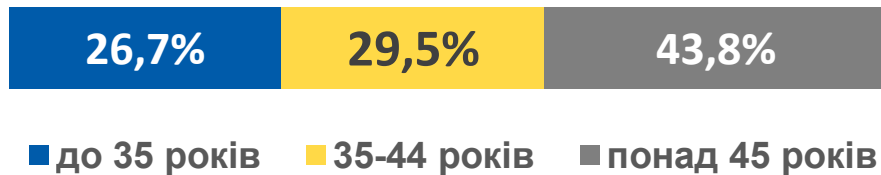
Окремі характеристики  
zareestrovanih bezrobitnih  
stanom na 1 lipnya 2021 roku



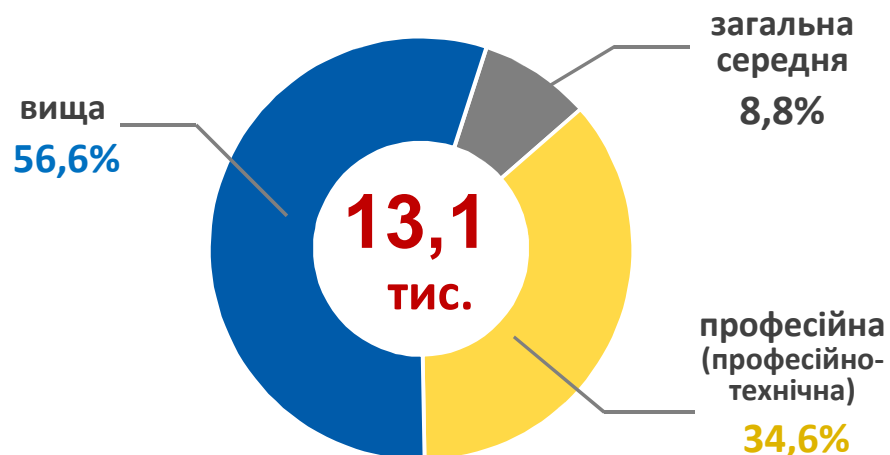
### За статтю



### За віковими групами



### За освітою



### Особливі категорії

**241** особа  
(1,8%) учасники АТО

**705** осіб  
(5,4%) внутрішньо переміщені особи

**1,0** тис.  
(7,9%) особи з інвалідністю

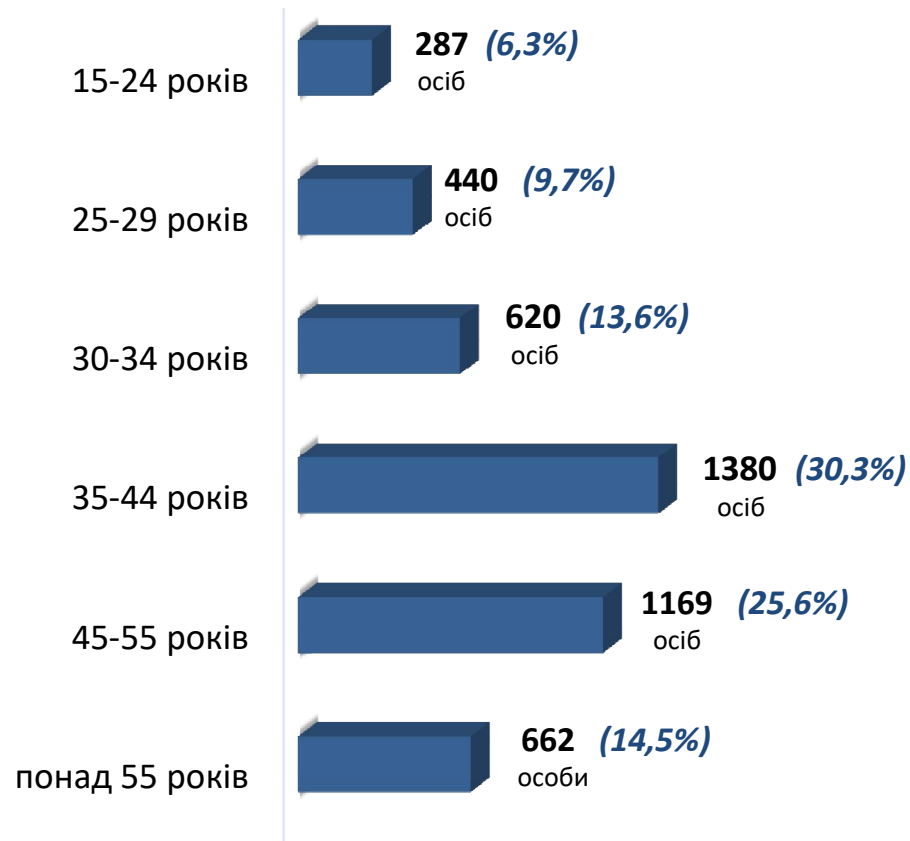
**708** осіб  
(5,4%) особи, яким залишилося 10 і менше років до пенсії

**149** осіб  
(1,1%) випускники навчальних закладів

Структура зареєстрованих безробітних,  
станом на 1 липня 2021 року  
(за віковими групами)



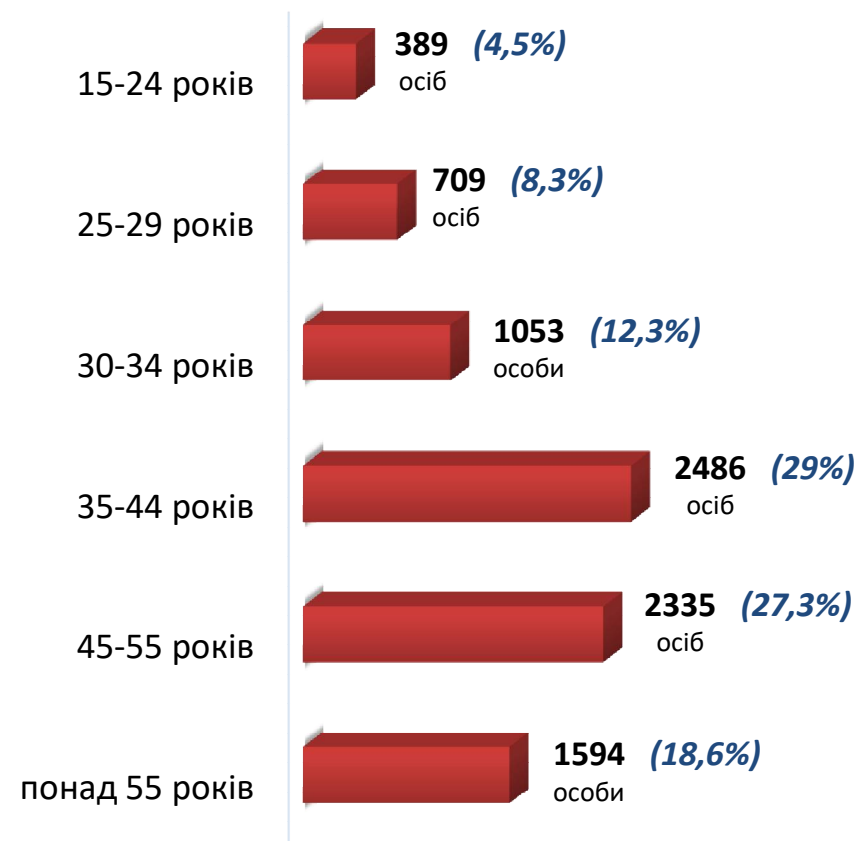
- чоловіки



Всього чоловіків: 4 558 осіб



- жінки



Всього жінок: 8 566 осіб

Структура безробітних,  
zareestrovanih u tsentrah zaiynyatosti,  
stanom na 1 lipnya 2021 roku, %



За видами економічної діяльності



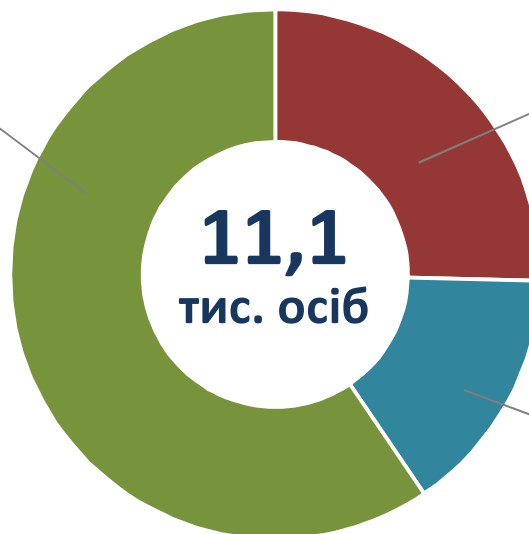
За професійними групами



## Структура безробітних, які отримували допомогу станом на 1 липня 2021 року



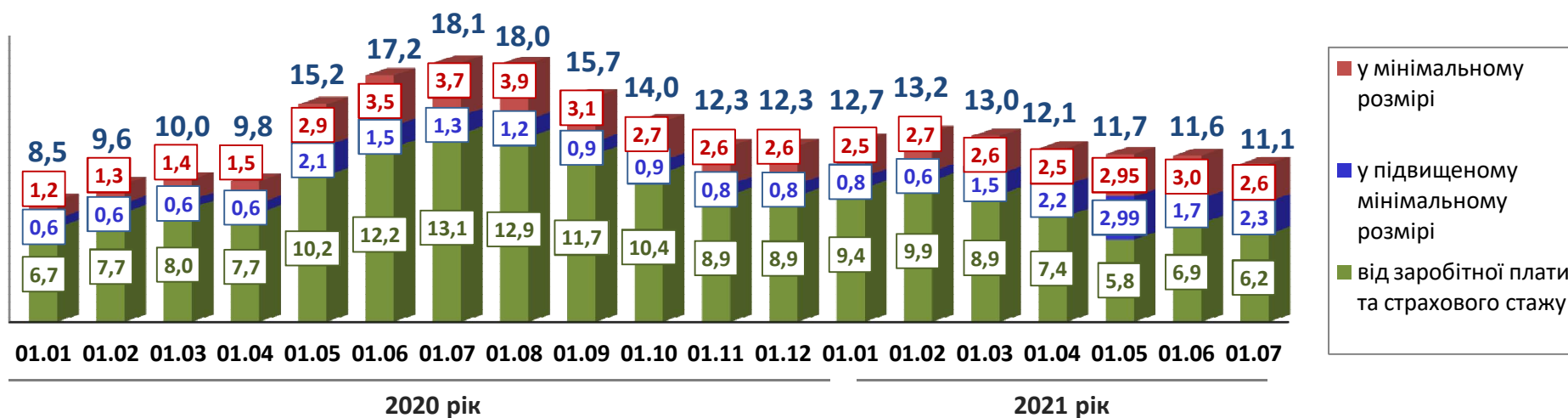
**6,2 тис. осіб (55,8%)**  
від заробітної плати  
та страхового стажу  
(від 1 800 до  
9 080 грн)



**2,6 тис. осіб (23,8%)**  
у мінімальному  
розмірі  
(1 000 грн)

**2,3 тис. осіб (20,4%)**  
у підвищеному  
мінімальному розмірі  
(1 800 грн)

## Кількість безробітних, які отримували допомогу, тис. осіб



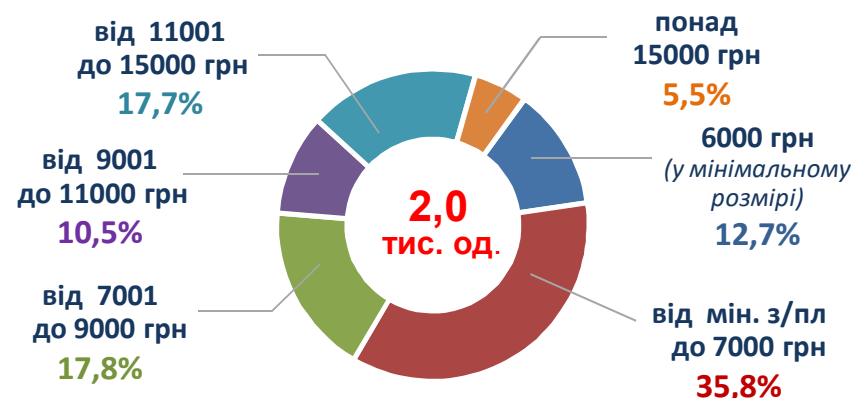
Структура вакансій,  
зареєстрованих в центрах зайнятості,  
станом на 1 липня 2021 року, %



### За видами економічної діяльності



### За розмірами заробітної плати



### За професійними групами






## Найбільш популярні професії на ринку праці

Професійні групи		Назва професії		
кваліфіковані робітники з інструментом	✓	слюсар-ремонтник	✓	гірник підземний
	✓	електромонтер з ремонту та обслуговування електроустаткування	✓	бригадир з переміщення сировини, напівфабрикатів і готової продукції
	✓	електрогазозварник	✓	слюсар-сантехнік
	✓	газорізальник	✓	виробник м'ясних напівфабрикатів
некваліфіковані працівники	✓	підсобний робітник	✓	вантажник
	✓	прибиральник службових приміщень	✓	комірник
	✓	укладальник-пакувальник	✓	кухонний робітник
робітники з обслуговування, експлуатації устаткування та машин	✓	водій автотранспортних засобів	✓	тракторист-машиніст сільськогосподарського (лісгосподарського) виробництва
	✓	токарь	✓	токарь-розточувальник
	✓	сортувальник-здавальник металу	✓	фрезерувальник
працівники сфери торгівлі та послуг	✓	продавець прод./непрод. товарів	✓	охоронник
	✓	продавець-консультант	✓	приймоздавальник вантажу та багажу
	✓	кухар	✓	офіціант
професіонали	✓	вчитель закладу загальної середньої освіти	✓	бармен
	✓	інженер з охорони праці	✓	економіст
	✓	викладач професійно-технічного навчального закладу	✓	інженер-технолог
			✓	провізор
фахівці	✓	бухгалтер	✓	фахівець із соціальної роботи
	✓	сестра медична (брат медичний)	✓	лаборант (медицина)
	✓	майстер виробничого навчання	✓	майстер лісу
службовці, керівники, менеджери (управителі)	✓	головний бухгалтер	✓	механік
	✓	менеджер (управитель) із збуту	✓	майстер
			✓	завідувач сектору

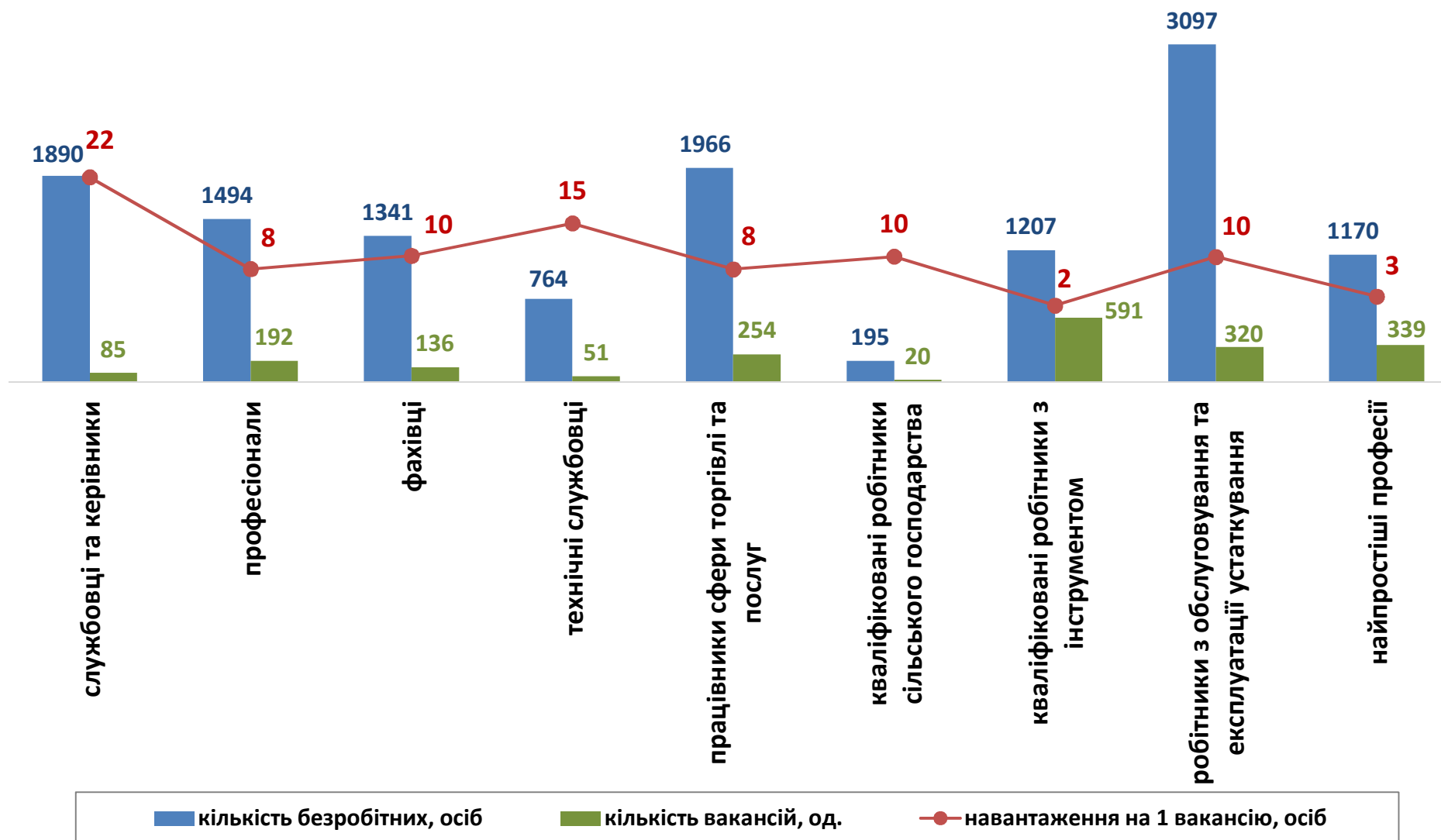
Заробітна плата у вакансіях  
за професійними групами  
станом на 1 липня 2021 року, грн



Кількість зареєстрованих безробітних, кількість вакансій та кількість претендентів на 1 вакансію, станом на 1 липня 2021 р.



### За професійними групами



Кількість зареєстрованих безробітних, кількість вакансій та кількість претендентів на 1 вакансію, станом на 1 липня 2021 р.



### За видами економічної діяльності

