



СИТУАЦІЯ НА РИНКУ ПРАЦІ ТА ДІЯЛЬНІСТЬ ДОНЕЦЬКОЇ ОБЛАСНОЇ СЛУЖБИ ЗАЙНЯТОСТІ У СІЧНІ-ЧЕРВНІ 2023 РОКУ

www.don.dcz.gov.ua



Щодо зайнятості та безробіття населення.

Інформація про зайнятість та безробіття населення (за методологією Міжнародної організації праці) визначається органами державної статистики на підставі обстежень робочої сили. У зв'язку із військовими діями, у поточному році Державна служба статистики України не має можливості проводити відповідні обстеження. Тому, показники щодо зайнятості та безробіття населення (за методологією МОП) за 2021 рік є останніми опублікованими даними.

Кількість зайнятого населення у Донецькій області у віці 15-70 років за 2021 рік, у порівнянні з 2020 роком, скоротилася на 15,8 тис. осіб та становила 697,9 тис осіб. Рівень зайнятості населення у віці 15-70 років скоротився з 49,2% до 48,9%.

Кількість безробітного населення (за методологією МОП) у Донецькій області у віці 15-70 років за 2021 рік, у порівнянні з 2020 роком, зросла на 1,9 тис. осіб та становила 127,0 тис. осіб. Рівень безробіття населення (за методологією МОП) у віці 15-70 років зріс з 14,9% до 15,4% робочої сили.

Щодо запланованого масового вивільнення працівників.

Протягом січня-червня 2023 року роботодавцями було подано інформацію про заплановане масове вивільнення 1,2 тис. працівників (у січні-червні 2022 року – 718 осіб).

За містами та районами: найбільша кількість попереджених про заплановане масове вивільнення у Слов'янському МЦЗ (707 осіб), Дружківському МЦЗ (225 осіб), Маріупольському МЦЗ (92 особи), Селидівському МЦЗ (91 особа).

Із загальної кількості попереджених про масове вивільнення становили працівники державного управління й оборони та обов'язкового соціального страхування (59,7%), охорони здоров'я та надання соціальної допомоги (30,7%), будівництва (7,1%), освіта (1,3%), професійної, наукової та технічної діяльності (1,1%), оптової та роздрібної торгівлі (0,1%).

За професійними групами: серед працівників, попереджених про вивільнення, 82% становлять керівники, професіонали та фахівці.

Ситуація на ринку праці

Щодо надання послуг Донецькою обласною службою зайнятості.

Послугами Донецької обласної служби зайнятості протягом січня-червня 2023 року скористалися 15,9 тис. громадян, які шукали роботу, з них, 12,4 тис. осіб мали статус зареєстрованого безробітного, що на 37,6% менше, ніж у відповідному періоді минулого року. Допомогу по безробіттю отримували 7,5 тис. осіб, що на 58,0% менше, ніж протягом січня-червня 2022 року.

За сприяння служби зайнятості працевлаштовано 5,0 тис. осіб, зокрема, 3,3 тис. зареєстрованих безробітних.

За видами економічної діяльності, найбільше безробітних громадян працевлаштовано у сфері торгівлі (22,1%), на підприємствах добувної промисловості (12,9%), переробної промисловості (9,0%), у сфері адміністративного обслуговування (7,7%), у сільському господарстві (7,4%), у сфері транспорту (6,9%).

За професійними групами працевлаштовано 22,6% – найпростіші професії та особи без професії (підсобний робітник, робітник з благоустрою, прибиральник службових приміщень, вантажник, сторож,);

19,7% – працівники сфери торгівлі та послуг (продавець продовольчих/непродовольчих товарів, продавець-консультант, охоронник, соціальний робітник, кухар, молодша медична сестра (молодший медичний брат));

16,5% – робітники з обслуговування устаткування та

машин (водій автотранспортних засобів, машиніст розфасувально-пакувальних машин, машиніст підземних установок, дорожній робітник, машиніст конвеєра);

13,4% – кваліфіковані робітники з інструментом (гірник підземний, швачка, електрослюсар підземний, контролер газового господарства, прохідник, гірник очисного забою, слюсар-сантехнік);

7,8% – фахівці (бухгалтер, фахівець, сестра медична (брат медичний), диспетчер, експедитор, інспектор з кадрів, технік);

7,4% – технічні службовці (адміністратор, оператор поштового зв'язку, касир торговельного залу, листоноша (поштар), службовець на складі (комірник), обліковець);

5,2% – керівники, менеджери (менеджер (управитель), майстер гірничий, завідувач складу, головний бухгалтер, майстер, менеджер (управитель) з логістики, майстер);

3,8% – професіонали (спеціаліст державної служби (місцевого самоврядування), економіст, фармацевт, соціальний працівник, інспектор, експерт, інженер);

3,6% – кваліфіковані робітники сільського господарства (озеленювач, оператор тваринницьких комплексів та механізованих ферм, вальник лісу, робітник з комплексного обслуговування

Ситуація на ринку праці

сільськогосподарського виробництва, робітників зеленого будівництва).

У січні-червні 2023 року за сприяння Донецької обласної служби зайнятості 1,5 тис. безробітних проходили професійне навчання. Зокрема, кількість безробітних, які навчалися у центрі професійно-технічної освіти ДСЗ, становили 917 осіб.

До громадських та інших робіт тимчасового характеру залучено 391 особа, до суспільно корисних робіт – 3,1 тис. осіб.

Станом на 1 липня 2023 року послуги Донецької обласної служби зайнятості отримували 6,8 тис. громадян, з них 5,9 тис. осіб мали статус безробітного, що на 26,5% менше, ніж на відповідну дату минулого року. Отримують допомогу по безробіттю 1,7 тис. осіб.

За статтю: у загальній кількості зареєстрованих безробітних, чоловіки становили – 1,9 тис. осіб (або 31,8%), жінки – 4,0 тис. осіб (або 68,2%).

За віковими групами: 17,2% зареєстрованих безробітних були у віці до 35 років; 27,8% – у віці від 35 до 44 років; 35,3% – у віці від 45 до 54 років; 19,7% – понад 55 років.

За освітою: 43,9% зареєстрованих безробітних мали вищу освіту; 43,0% – професійну (професійно-технічну) освіту; 13,1% – загальну середню освіту.

За видами економічної діяльності: серед зареєстрованих безробітних 20,5% раніше були зайняті на підприємствах переробної промисловості, 14,7% у сфері оптової та роздрібної торгівлі і ремонті транспортних засобів; 11,6% - у сфері державного управління й оборона; обов'язкового соціального страхування; 8,8% - на підприємствах постачання електроенергії, газу, пари; 7,2% - на підприємствах добувної промисловості; 6,8% - на підприємствах сільського господарства; 54% - у сфері охорони здоров'я; 3,8% - транспорт, складське господарство, поштова та кур'єрська діяльність; 3,2% - у сфері адміністративного та допоміжного обслуговування.

За професійними групами, серед зареєстрованих безробітних переважають працівники:

- **робітники з обслуговування, експлуатації устаткування та машин** – 21,0% (водій автотранспортних засобів, машиніст (кочегар) котельної, машиніст крана (кранівник), токарь, машиніст насосних установок, тракторист-машиніст сільськогосподарського (лісогосподарського) виробництва;

- **сфери торгівлі та послуг** – 18,2% (продавець продовольчих/непродовольчих товарів, продавець-консультант, охоронник, молодша медична сестра (молодший медичний брат), кухар, молодша медична сестра (молодший медичний брат) з догляду за хворими, перукар (перукар - модельєр), контролер на контрольно-пропускному пункті;



- **найпростіші професії та особи без професії** – 16,9% (прибиральник службових приміщень, підсобний робітник, укладальник-пакувальник, робітник з благоустрою, сторож, вантажник, двірник, кухонний робітник, прибиральник службових приміщень);
- **кваліфіковані робітники з інструментом** – 13,1% (слюсар-ремонтник, електрогазозварник, маляр, швачка, електромонтер з ремонту та обслуговування електроустаткування, слюсар – сантехнік, робітник з комплексного обслуговування й ремонту будинків);
- **фахівці** – 8,6% (бухгалтер, фахівець, сестра медична, вихователь, диспетчер, агент торговельний).

Станом на 1 липня 2023 року кількість вакансій, заявлених роботодавцями до Донецької обласної служби зайнятості становила 376 одиниць, що на 72,5% більше, ніж на відповідну дату минулого року.

Станом на 1 липня 2023 року середня заробітна плата у вакансіях, які містяться у базі даних Донецької обласної служби зайнятості, становила 11,0 тис. грн. Зокрема, серед видів економічної діяльності найвищою заробітна плата була у добувній промисловості і розробленні кар'єрів (17,6 тис. грн), у сфері будівництва (17,4 тис. грн), у охороні здоров'я та надання соціальної допомоги (14,1 тис. грн), у сфері фінансової та страхової діяльності (14,0 тис. грн), у професійної, наукової та технічної діяльності (13,2%), у сільському, лісовому та рибному господарствах (11,3 тис. грн), переробній промисловості (10,6 тис. грн).

У розрізі базових центрів, найбільша кількість вакансій зареєстрована в центрах зайнятості Костянтинівки – 130 вакансій, у Добропільському – 37 вакансій, у Краматорському – 33 вакансії, у Слов'янському – 26 вакансій, у Дружківському – 24 вакансії, у Покровському – 19 вакансій.

За видами економічної діяльності - більшість вакансій налічувалася на підприємствах переробної промисловості (27,1%), у сфері оптової та роздрібною торгівлі (16,2%), у сфері охорони здоров'я (12,5%), на підприємствах добувної промисловості (10,4%), у сфері управління й оборони (6,9%), на підприємствах водопостачання, каналізації (6,4%), транспорту, складського господарства, поштової та кур'єрської діяльності (6,4%), на підприємствах сільського господарства (3,5%), у сфері адміністративного обслуговування (2,4%).

У професійному розрізі, найбільше вакансій подано для працевлаштування:

- **робітників з обслуговування, експлуатації устаткування та машин** – 26,6% (оператор автоматичних та напіваавтоматичних ліній верстатів та установок, водій автотранспортних засобів, машиніст підземних установок, тракторист, машиніст конвеєра, машиніст насосних установок, токарь;



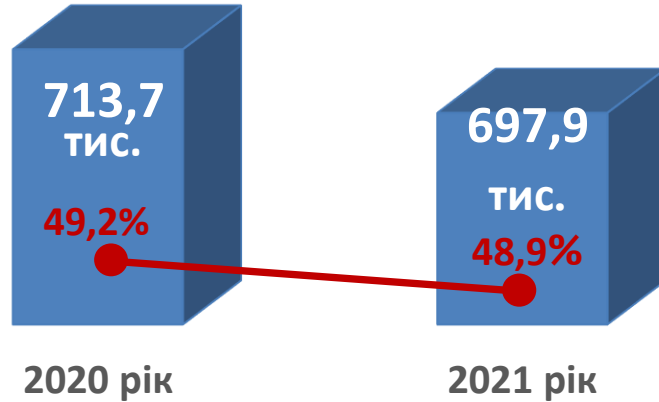
- **працівників сфери оптової та роздрібної торгівлі** – 16,8% (продавець продовольчих товарів, продавець – консультант, продавець непродовольчих товарів, соціальний робітник, молодша медична сестра (санітарка, санітарка-прибиральниця, та ін.), охоронник, кухар);
- **професіоналів** – 15,7% (економіст, спеціаліст державної служби (місцевого самоврядування), лікар-терапевт, інженер з охорони праці, лікар-педіатр, лікар загальної практики – сімейний лікар, юрисконсульт, інженер, психолог, експерт);
- **кваліфікованих робітників з інструментом** – 11,7% (гірник підземний, слюсар – сантехнік, електрослюсар підземний, прохідник, контролер газового господарства, електромонтер з ремонту та обслуговування електроустаткування, маляр);
- **найпростіших професій** – 10,4% всіх поданих вакансій (підсобний робітник, робітник з благоустрою, вантажник, сторож, прибиральник виробничих приміщень, прибиральник службових приміщень, двірник, прибиральник територій, гірник, приймальник-відправник).

Станом на 1 липня 2023 року, в середньому по області, на одне вільне робоче місце претендували 16 безробітних.

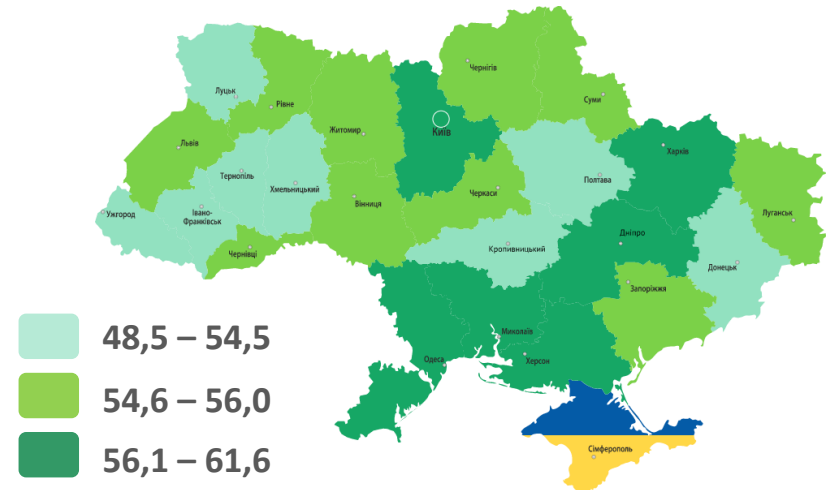


Зайнятість та безробіття

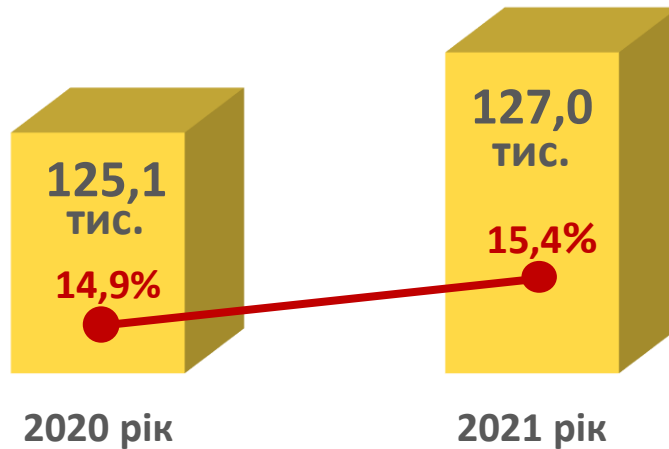
Зайняте населення Донецької області у віці 15-70 років (чисельність та рівень)



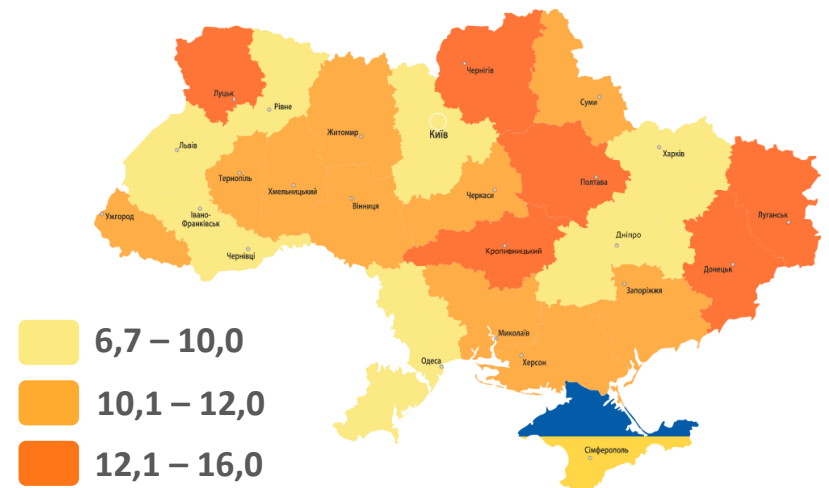
Рівень зайнятості, %



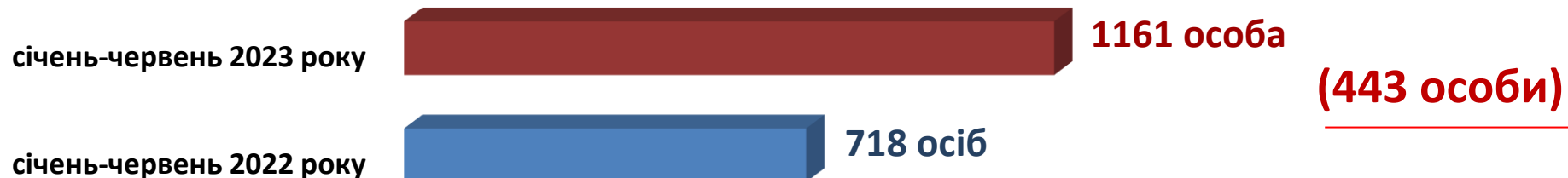
Безробітне населення Донецької області у віці 15-70 років (чисельність та рівень за МОП)



Рівень безробіття, %



Джерело: дані Державної служби статистики України

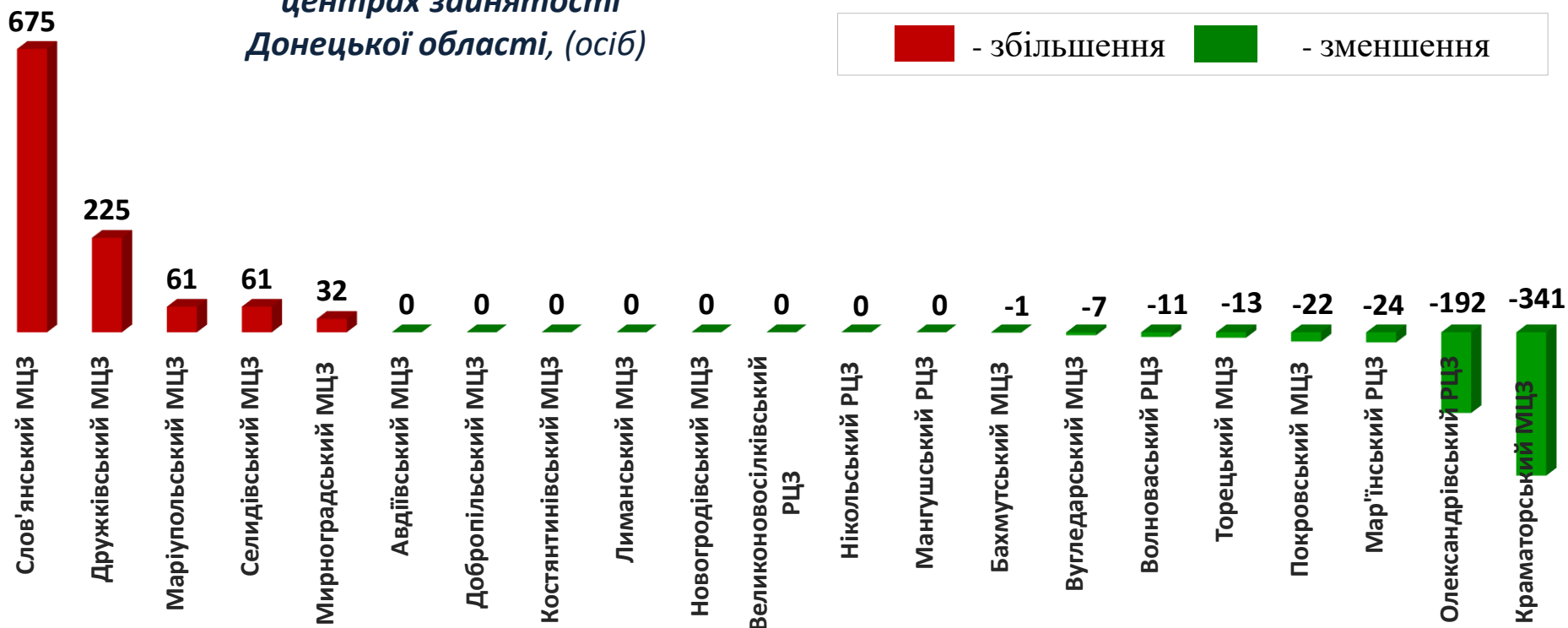


По міських та районних центрах зайнятості Донецької області, (осіб)

Зміна значення

(збільшення/зменшення до січня-червня 2022 року)

■ - збільшення ■ - зменшення



Кількість осіб

Зміна значення

(збільшення/зменшення до січня-червня 2022 року)

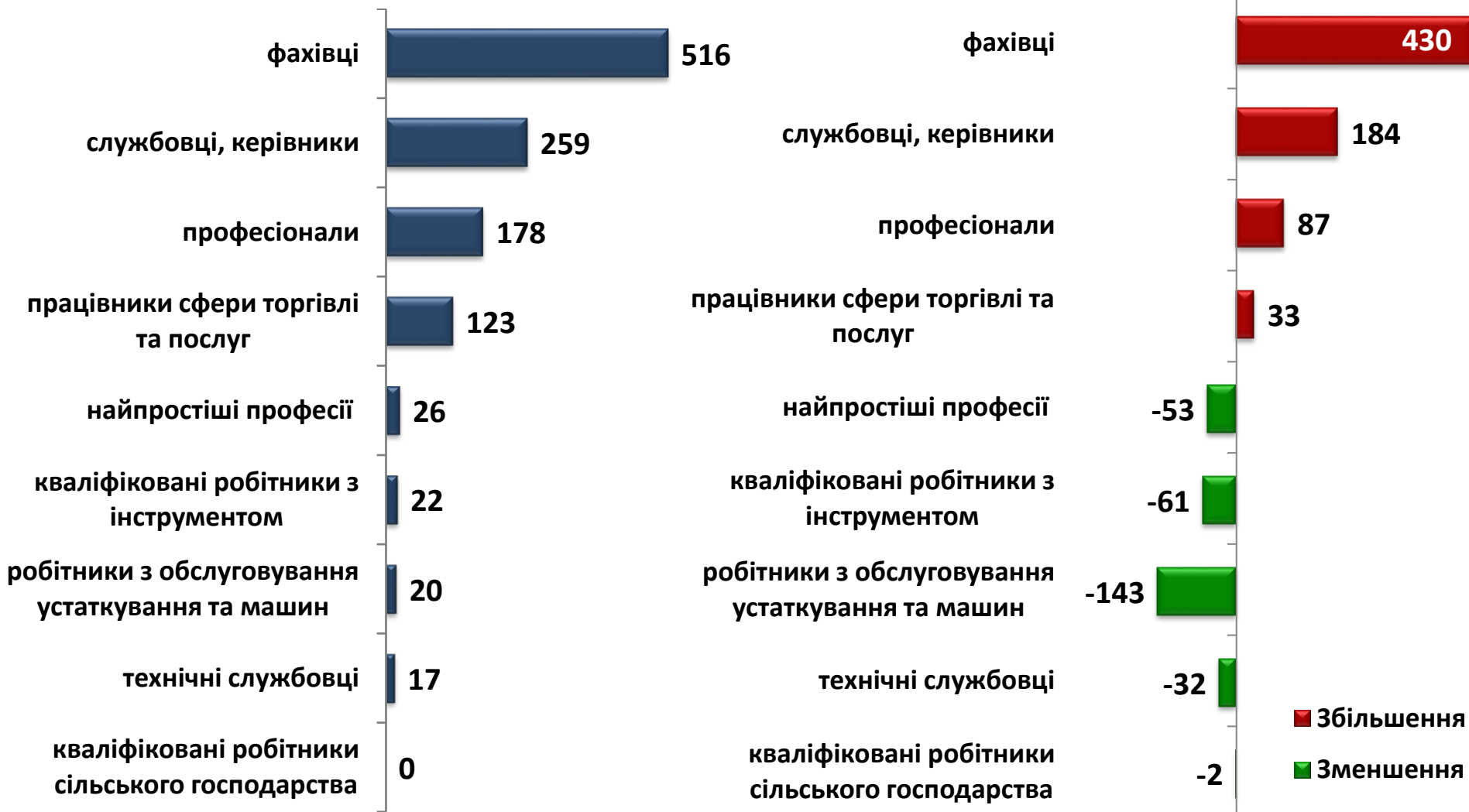




Кількість осіб

Зміна значення

(збільшення/зменшення до січня-червня 2022 року)



■ Збільшення
■ Зменшення



2022

січень-червень
2023

❖ Мали статус безробітного

26,4 тис. осіб

12,4 тис. осіб

❖ Працевлаштовано

9,4 тис. осіб

5,0 тис. осіб

з них, безробітних

6,6 тис. осіб

3,3 тис. осіб

❖ Проходили професійне навчання

1,7 тис. осіб

1,5 тис. осіб

з них, в ЦПТО

718 осіб

917 осіб

❖ Брали участь у громадських роботах та інших роботах тимчасового характеру

966 осіб

391 особа

❖ Здійснено направлень безробітних для участі у суспільно корисних роботах

496 осіб

3,1 тис. осіб

❖ Кількість роботодавців, які співпрацювали з центрами зайнятості

2,7 тис. осіб

1,2 тис. од.

❖ Кількість вакансій

10,5 тис. од.

5,2 тис. од.



За видами економічної діяльності



За професійними групами





КІЛЬКІСТЬ ЗАРЕЄСТРОВАНИХ БЕЗРОБІТНИХ
– 5,9 тис. осіб (зменшення на 26,7%)

За статтю

68,2%

31,8%

■ жінки

■ чоловіки

За віковими групами

17,2%

27,8%

55,0%

■ до 35 років

■ 35-44 років

■ понад 45 років

За освітою

вища
43,9%

загальна
середня
13,1%

професійна
(професійно-
технічна)
43,0%

5,9
тис.

Особливі категорії

19 осіб
(0,3%)

учасники бойових дій

1543 особи
(26,3%)

внутрішньо переміщені
особи

410 осіб
(7,0%)

особи з інвалідністю

210 осіб
(3,6%)

особи, яким залишилося
10 і менше років до
пенсії

39 осіб
(0,7%)

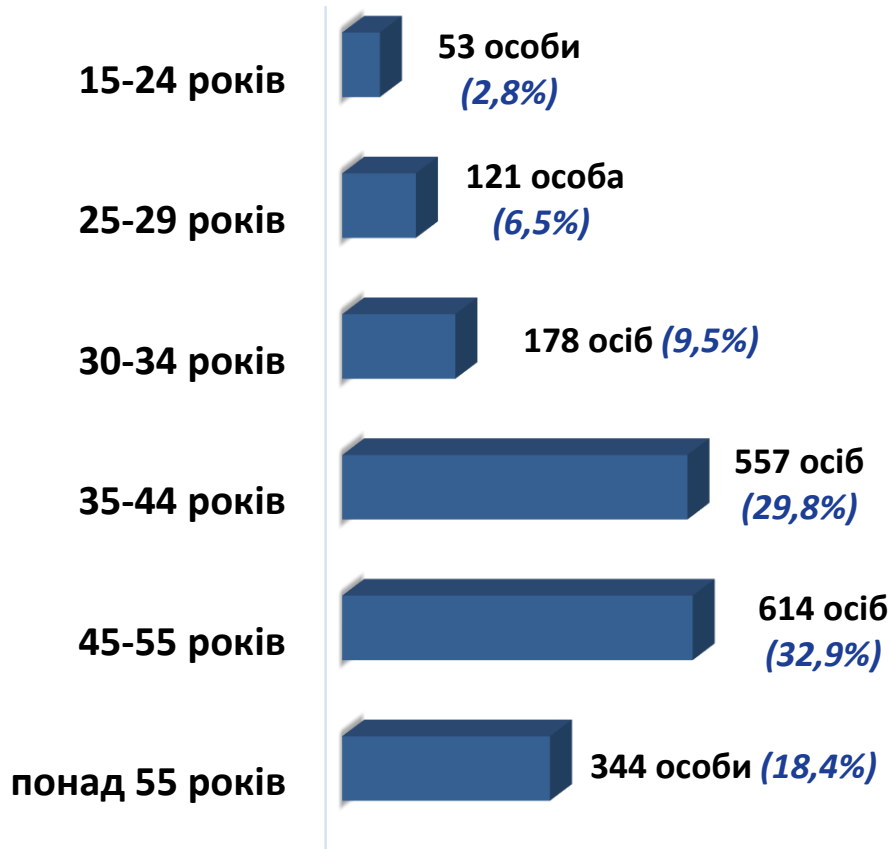
випускники навчальних
закладів



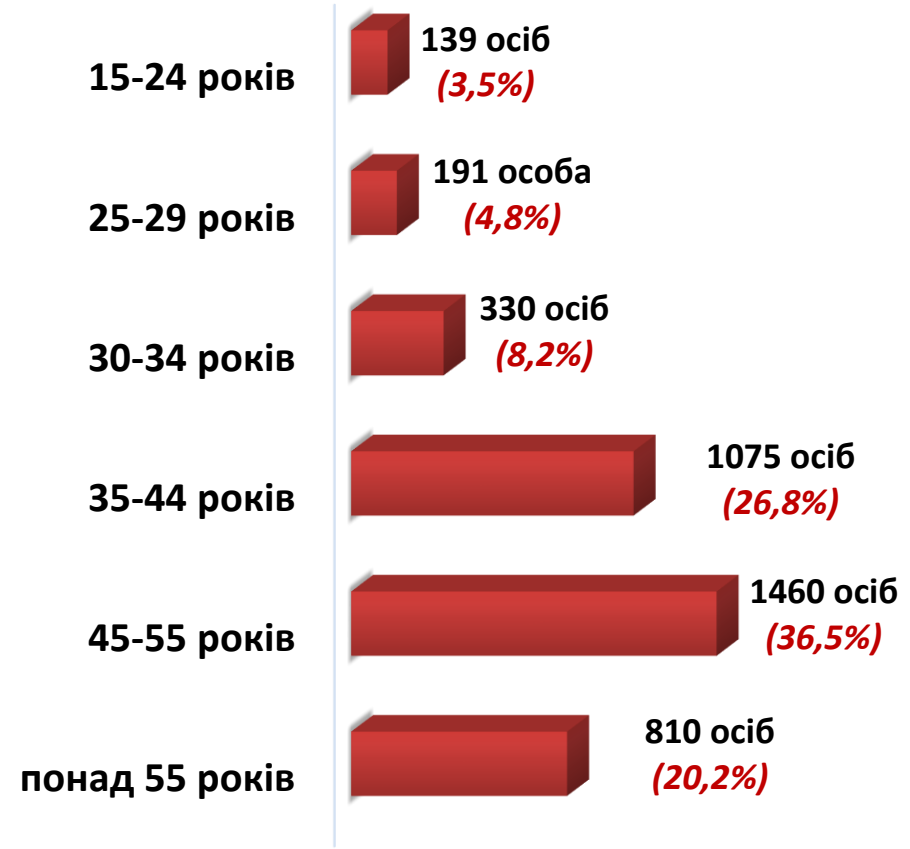
- чоловіки



- жінки



Всього чоловіків: 1 867 осіб



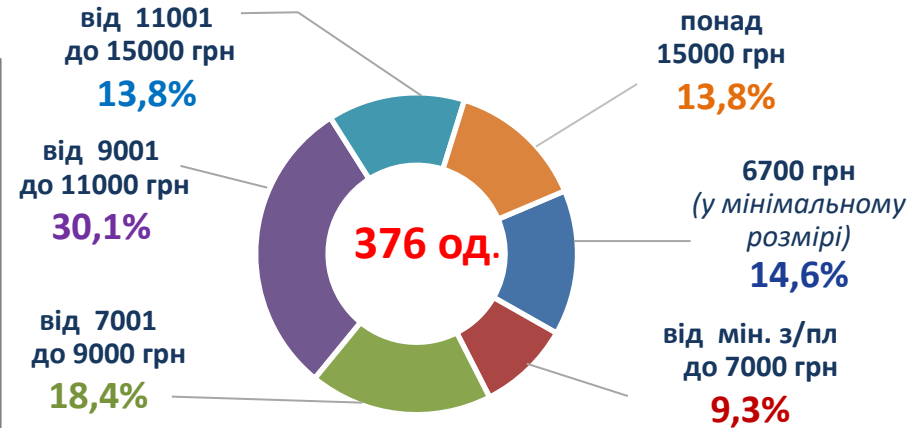
Всього жінок: 4 005 осіб



За видами економічної діяльності



За розмірами заробітної плати



За професійними групами



Найбільш популярні професії на ринку праці

| Професійні групи | Назва професії | |
|---|--|---|
| робітники з обслуговування, експлуатації устаткування та машин | <ul style="list-style-type: none"> ✓ оператор автоматичних та напівавтоматичних ліній верстатів та установок ✓ водій автотранспортних тракторист | <ul style="list-style-type: none"> ✓ машиніст конвеєра ✓ машиніст підземних установок ✓ машиніст насосних установок ✓ лаборант хімічного аналізу |
| працівники сфери торгівлі та послуг | <ul style="list-style-type: none"> ✓ продавець продовольчих товарів ✓ продавець – консультант ✓ продавець непродовольчих товарів ✓ соціальний робітник | <ul style="list-style-type: none"> ✓ молодша медична сестра (молодший медичний брат) ✓ охоронник ✓ кухар |
| професіонали | <ul style="list-style-type: none"> ✓ економіст ✓ лікар (різна спеціалізація) ✓ інженер з якості | <ul style="list-style-type: none"> ✓ спеціаліст державної служби ✓ інженер з охорони праці ✓ інженер |
| кваліфіковані робітники з інструментом | <ul style="list-style-type: none"> ✓ гірник підземний ✓ слюсар-сантехнік ✓ електрослюсар підземний ✓ прохідник | <ul style="list-style-type: none"> ✓ гірник з ремонту гірничих виробок ✓ робітник з комплексного обслуговування й ремонту будинків ✓ контролер газового господарства |
| найпростіші професії | <ul style="list-style-type: none"> ✓ підсобний робітник ✓ робітник з благоустрою ✓ вантажник ✓ сторож ✓ прибиральник службових приміщень | <ul style="list-style-type: none"> ✓ прибиральник виробничих приміщень ✓ робітник з комплексного прибирання та утримання будинків з прилеглими територіями ✓ двірник |

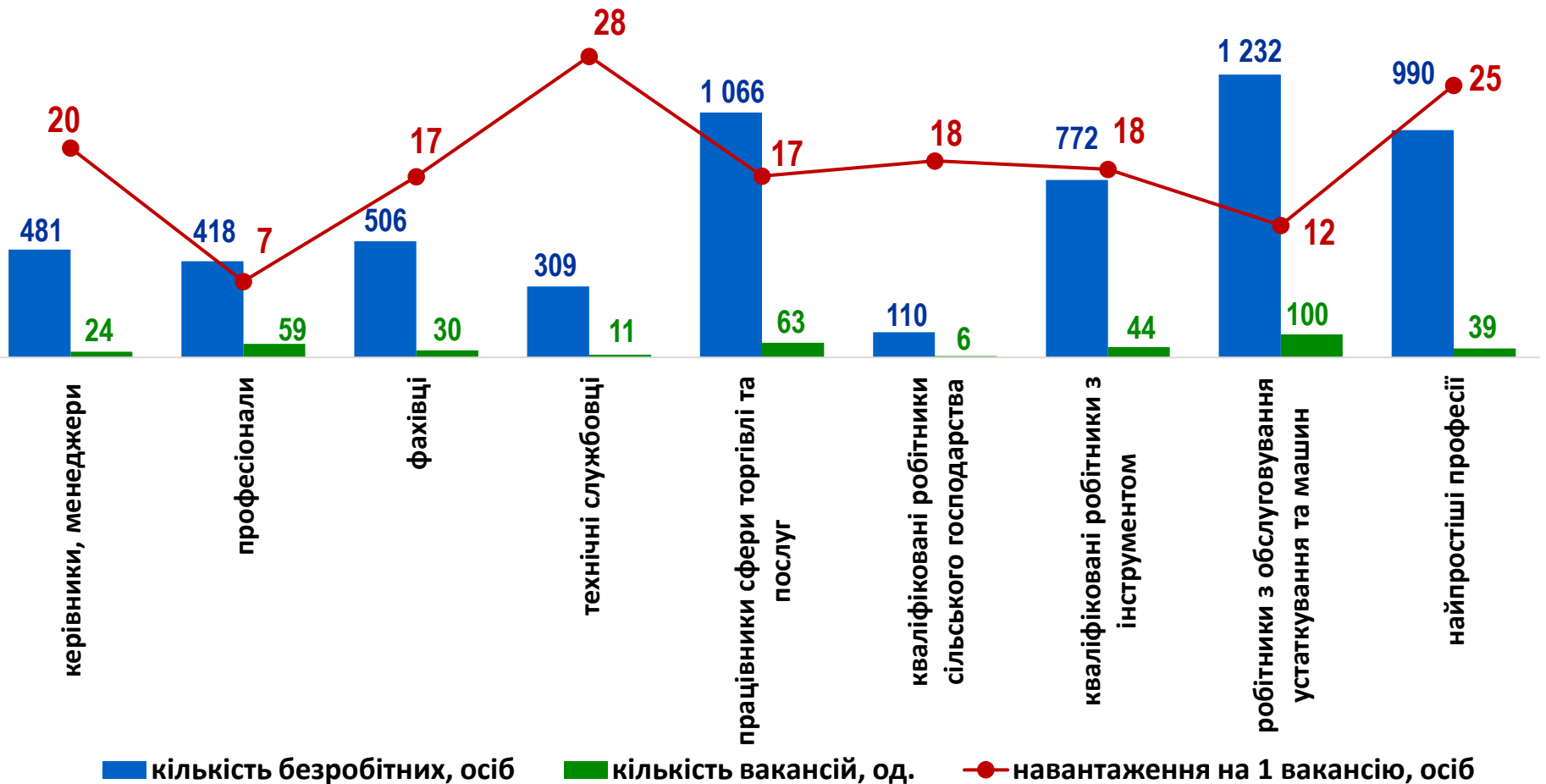


Донецька область
(у середньому)
11 044 грн



За професійними групами

КІЛЬКІСТЬ БЕЗРОБІТНИХ,
на 1 ВАКАНСІЮ: 16 осіб
(зменшення на 21 особу)





За видами економічної діяльності

КІЛЬКІСТЬ БЕЗРОБІТНИХ,
на 1 ВАКАНСІЮ: 16 осіб
(зменшення на 21 особу)

