



СИТУАЦІЯ НА РИНКУ ПРАЦІ ТА ДІЯЛЬНІСТЬ ДОНЕЦЬКОЇ ОБЛАСНОЇ СЛУЖБИ ЗАЙНЯТОСТІ У СІЧНІ-ГРУДНІ 2021 РОКУ

www.don.dcz.gov.ua



Щодо зайнятості населення.

За даними Державної служби статистики України, кількість зайнятого населення у Донецькій області у віці 15-70 років за січень-вересень 2021 року, у порівнянні з січнем-вереснем 2020 року, скоротилася на 16,2 тис. осіб та становила 700,8 тис осіб. Рівень зайнятості населення у віці 15-70 років скоротився з 49,5% до 49,1%.

Щодо обсягів безробіття (за методологією МОП).

Кількість безробітного населення (за методологією МОП) у Донецькій області у віці 15-70 років за січень-вересень 2021 року, у порівнянні з січнем-вереснем 2020 року, зросла на 1,9 тис. осіб та становила 125,4 тис. осіб. Рівень безробіття населення (за методологією МОП) у віці 15-70 років зріс з 14,7% до 15,2% робочої сили.

Щодо розміру середньої заробітної плати штатних працівників у листопаді 2021 року.

Середній розмір заробітної плати штатних працівників у Донецькій області у листопаді 2021 року, порівняно з відповідним місяцем минулого року, зріс на 15,9% та становив 14,8 тис. гривень. Серед видів економічної діяльності, найвищою заробітна плата була в мистецтві, спорті та розвагах (38,8 тис. грн.), у сфері інформації та телекомунікації (27,8 тис. грн),

у професійній, науковій та технічній діяльності (22,3 тис. грн). Найнижчою – у тимчасовому розміщуванні й організації харчування (6,4 тис. грн), у сфері адміністративного та допоміжного обслуговування (8,9 тис. грн), операціях з нерухомим майном (9,2 тис. грн) .

За видами промислової діяльності найвища заробітна плата пропонувалася у добувній промисловості і розробленні кар'єрів (17,9 тис. грн), у переробній промисловості (16,2 тис. грн), а найнижчою – у водопостачанні (9,1 тис. грн).

Щодо запланованого масового вивільнення працівників.

Протягом 2021 року роботодавцями було подано інформацію про заплановане масове вивільнення 9,7 тис. працівників, що на 2,4 тис. осіб менше, ніж у відповідному періоді минулого року.

Із загальної кількості попереджених про масове вивільнення становили працівники державного управління й оборони, обов'язкового соціального страхування (49,1%), освіти (14,4%), у переробній промисловості (9,9%), охороні здоров'я (7,7%), у добувній промисловості (4,3%), у професійній, науковій та технічній діяльності (3,2%).



Ситуація на ринку праці

Щодо надання послуг Донецькою обласною службою зайнятості.

Послугами Донецької обласної служби зайнятості протягом 2021 року скористалися 92,1 тис. громадян, які шукали роботу, з них, 50,2 тис. осіб мали статус зареєстрованого безробітного, що на 1,1% більше, ніж у відповідному періоді минулого року. Допомогу по безробіттю отримували 44,5 тис. осіб, що на 3,0% більше, ніж протягом 2020 року.

За сприяння служби зайнятості працевлаштовано 25,2 тис. осіб, зокрема, 20,1 тис. зареєстрованих безробітних.

За видами економічної діяльності, найбільше безробітних громадян працевлаштовано у переробній промисловості (17,0%), у сфері торгівлі та ремонті (15,1%), у сільському господарстві (8,6%), у постачанні електроенергії, газу, пари та освіті (8,0%).

За професійними групами працевлаштовано 23,6% - робітники з обслуговування устаткування та машин; 17,3% – професіонали та фахівці; 15,7% – працівники сфери торгівлі та послуг; 15,0% – представники найпростіших професій; 13,3% – кваліфіковані робітники з інструментом.

У 2021 році за сприяння Донецької обласної служби зайнятості 6,9 тис. безробітних проходили професійне навчання. Зокрема, кількість безробітних, які навчалися у центрі професійно-технічної освіти ДСЗ, становила 2,6 тис. осіб.

До громадських та інших робіт тимчасового характеру залучено 7,7 тис. осіб.

Станом на 1 січня 2022 року послуги Донецької обласної служби зайнятості отримували 10,5 тис. громадян, з них 9,5 тис. осіб мали статус безробітного, що на 36,1% менше, ніж на відповідну дату минулого року. Отримували допомогу по безробіттю 8,3 тис. осіб.

За статтю: у загальній кількості зареєстрованих безробітних, чоловіки становили – 3,7 тис. осіб (або 39%), жінки – 5,8 тис. осіб (або 61%).

За віковими групами: 26,6% зареєстрованих безробітних були у віці до 35 років; 31% – у віці від 35 до 44 років; 26,0% – у віці від 45 до 55 років; 16,4% – понад 55 років.



Ситуація на ринку праці

За освітою: 59,3% зареєстрованих безробітних мали вищу освіту, 32,1% – професійно-технічну, 8,6% – загальну середню освіту.

За видами економічної діяльності: серед зареєстрованих безробітних 19,8% раніше були зайняті у державному управлінні, обороні, обов'язковому соціальному страхуванні; 15,7% - у переробній промисловості; 15,3% - у сфері торгівлі і ремонті транспортних засобів та 11,9% - у сільському гос-ві.

За професійними групами, серед зареєстрованих безробітних переважають працівники:

- **робітники з обслуговування, експлуатації устаткування та машин – 15,7%** (водій автотранспортних засобів, Тракторист-машиніст сільськогосподарського (лісгосподарського) виробництва, тракторист, оператор заправних станцій, дорожній робітник);
- **сфери торгівлі та послуг – 15,6%** (продавець продовольчих/непродовольчих товарів, охоронник, кухар, продавець-консультант, стрілець, молодша медична сестра (молодший медичний брат));

- **службовці та керівники – 15,0%** (головний бухгалтер, директор (начальник, інший керівник) підприємства, менеджер (управитель), начальник відділу, командир відділення, менеджер (управитель) із збуту, завідувач господарства, заступник начальника відділу);

- **професіонали – 13,6%** (спеціаліст державної служби (місцевого самоврядування), економіст, інженер, вчитель закладу загальної середньої освіти, інспектор, інженер-технолог, прокурор, старший оперуповноважений в особливо важливих справах, юрисконсульт, інженер з охорони праці).

Станом на 1 січня 2022 року кількість вакансій, заявлених роботодавцями до Донецької обласної служби зайнятості становила 566 одиниць, що на 7,2% менше, ніж на відповідну дату минулого року.

За видами економічної діяльності більшість вакансій налічується на підприємствах переробної промисловості (22,1%), у сфері торгівлі та ремонті транспортних засобів (21%), в сфері освіти (8,3%), добувній промисловості (6,9%) та державному управлінні й обороні (6,2%).

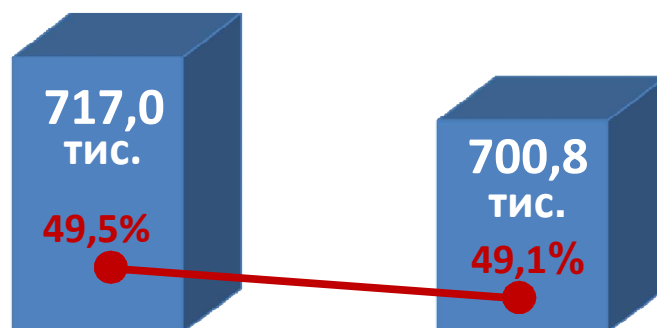


У професійному розрізі, найбільше вакансій подано для працевлаштування:

- **працівників сфери торгівлі та послуг – 21,9%**
(продавець продовольчих/непродовольчих товарів, продавець-консультант, кухар, охоронник, бармен, Молодша медична сестра (молодший медичний брат))
- **кваліфіковані робітники з інструментом – 18,9%**
(слюсар-ремонтник, електромонтер з ремонту та обслуговування електроустаткування, виробник м'ясних напівфабрикатів, готувач фаршу, прохідник, електрогазозварник, електрослюсар (слюсар) черговий та з ремонту устаткування)
- **робітники з обслуговування, експлуатації устаткування та машин – 15,4%** (водій автотранспортних засобів, оператор мийної установки, бункерувальник, токарь, помічник машиніста тепловоза, машиніст екскаватора)
- **професіонали – 11,8%** (інженер, економіст, фармацевт, вчитель закладу загальної середньої освіти, інспектор (пенітенціарна система), спеціаліст державної служби (місцевого самоврядування)).



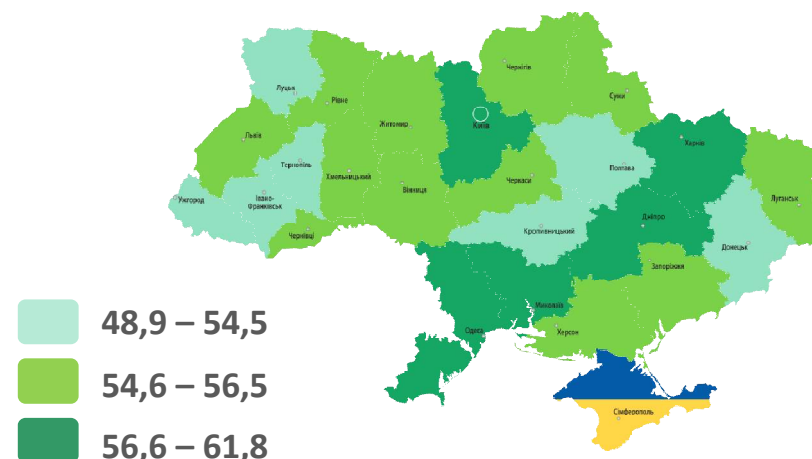
Зайняте населення Донецької області у віці 15-70 років (чисельність та рівень)



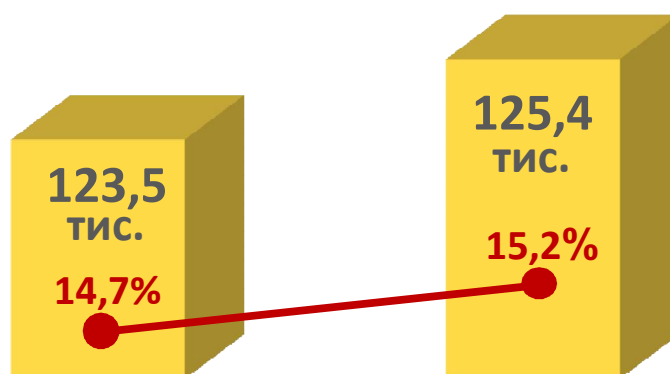
9 місяців 2020 року

9 місяців 2021 року

Рівень зайнятості, %



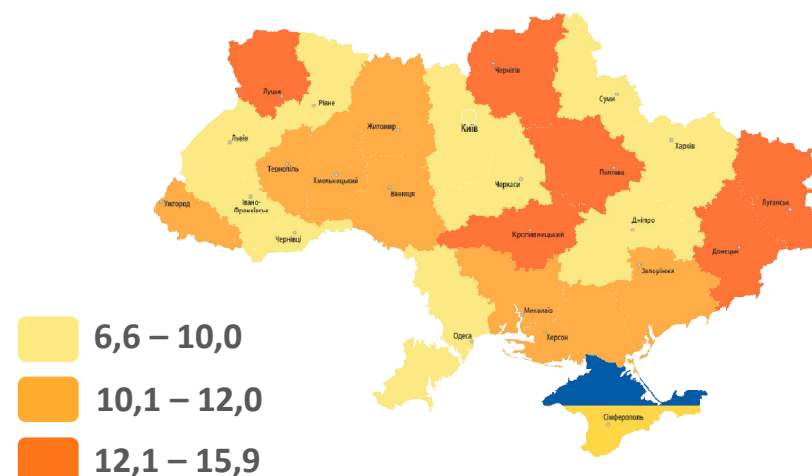
Безробітне населення Донецької області у віці 15-70 років (чисельність та рівень за МОП)



9 місяців 2020 року

9 місяців 2021 року

Рівень безробіття, %



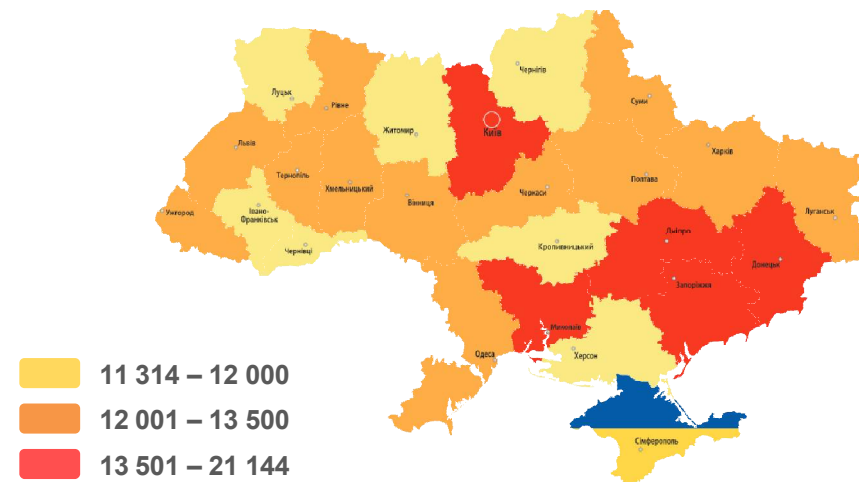
Джерело: дані Державної служби статистики України

У листопаді 2021 року середній розмір заробітної плати становив – 14,8 тис. грн.

За видами економічної діяльності



За регіонами



За видами промислової діяльності



За результатами державного статистичного спостереження "Обстеження підприємств із питань статистики праці", яким охоплені юридичні особи та відокремлені підрозділи юридичних осіб із кількістю найманих працівників 10 і більше осіб.

Обсяги запланованого
масового вивільнення працівників
у січні-грудні 2021 року



січень-грудень 2021 року



9 706 осіб

(- 2 398 осіб)

січень-грудень 2020 року



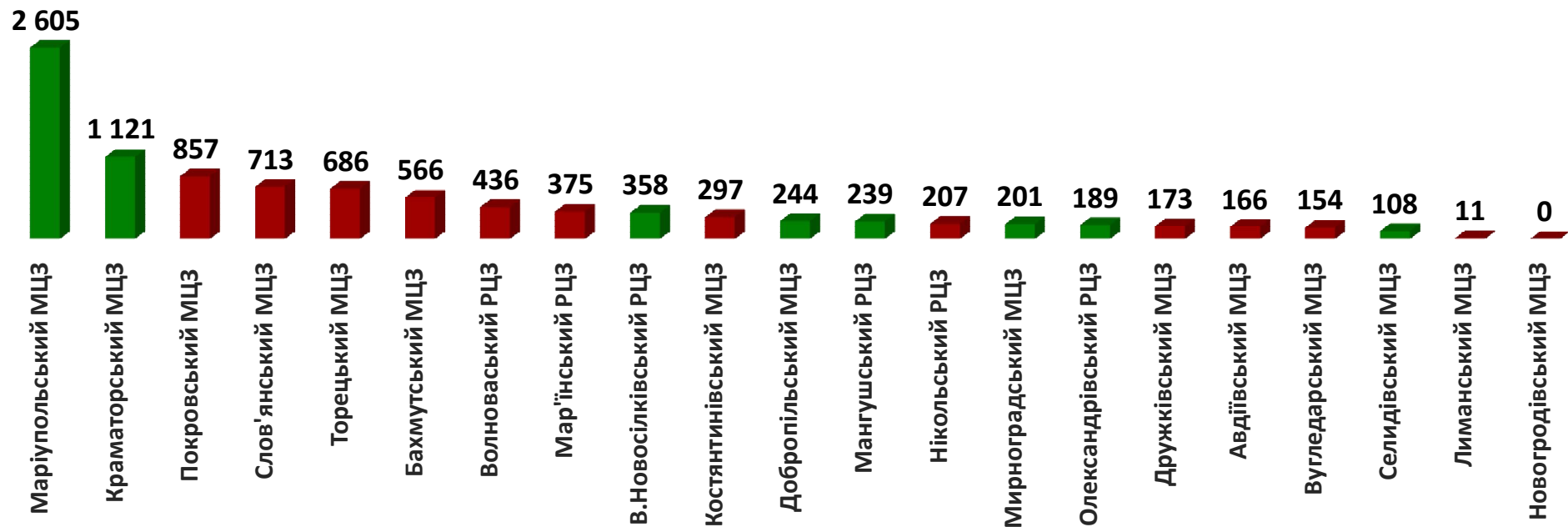
12 104 особи

По міських та районних
центрах зайнятості
Донецької області, (осіб)

Зміна значення

(збільшення/зменшення **до січня-грудня 2020 року**)

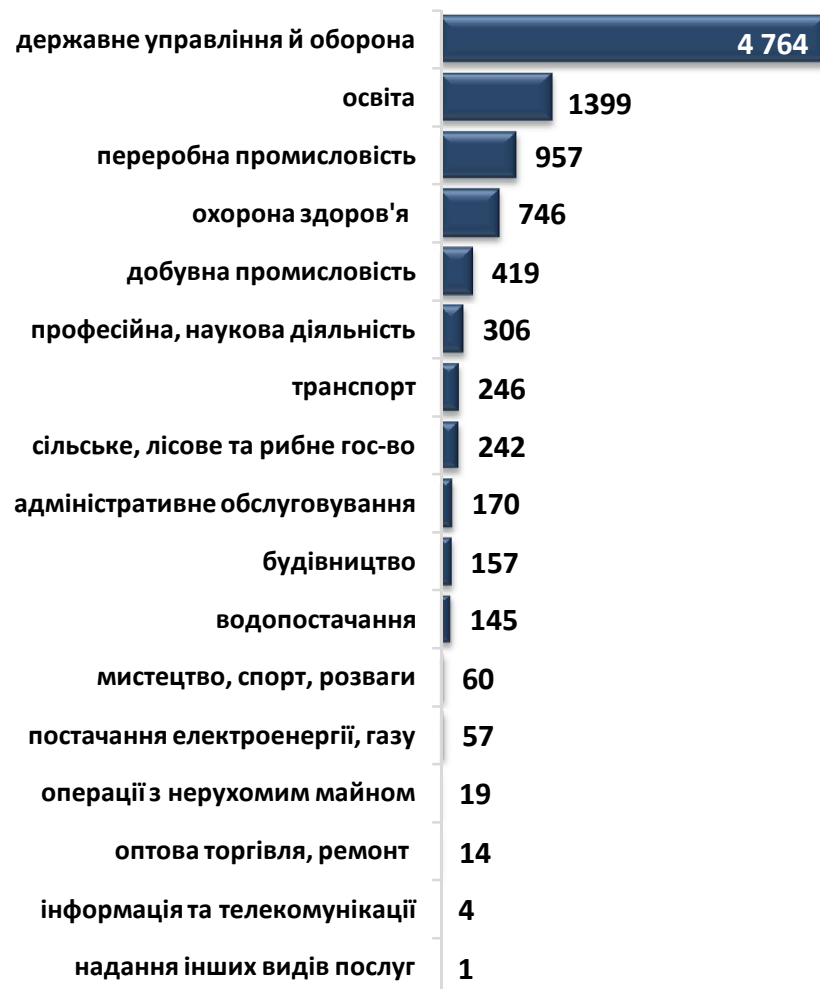
 - збільшення  - зменшення



Кількість осіб, попереджених про
заплановане масове вивільнення
за видами економічної діяльності у січні-грудні 2021 року



Кількість осіб



Зміна значення

(збільшення/зменшення до січня-грудня 2020 року)

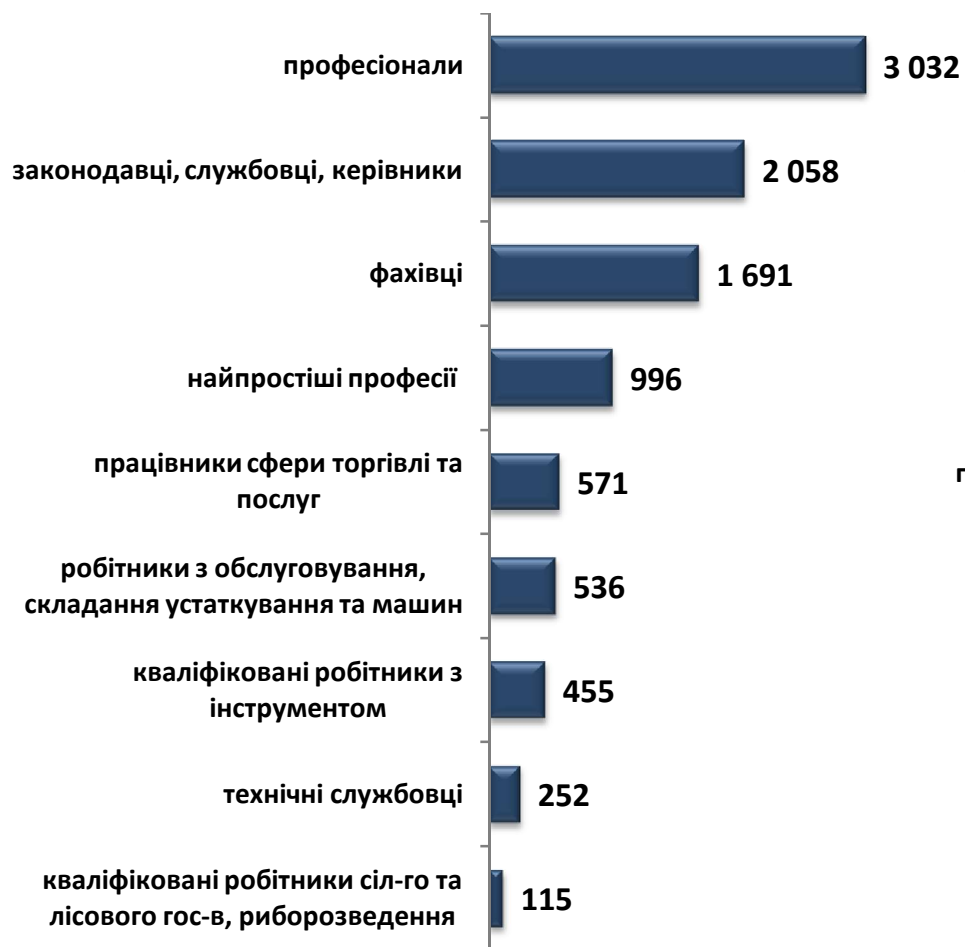


■ Збільшення ■ Зменшення

Кількість осіб, попереджених про
заплановане масове вивільнення
за професійними групами у січні-грудні 2021 року

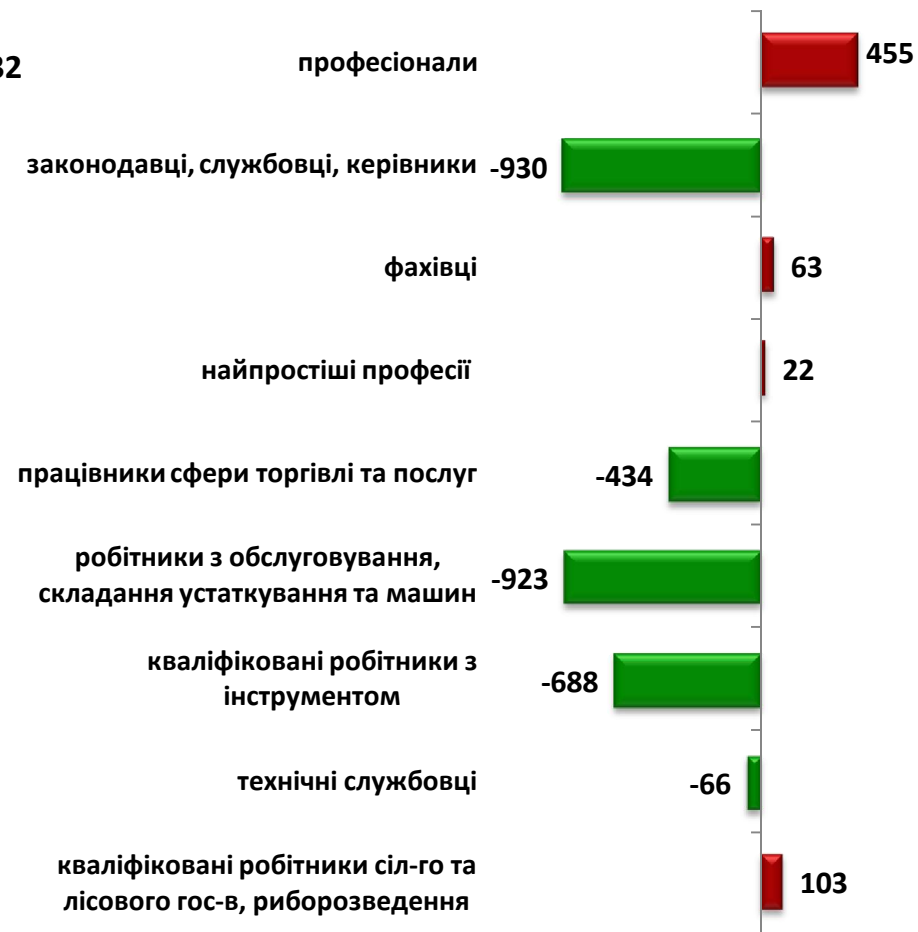


Кількість осіб



Зміна значення

(збільшення/зменшення до січня-грудня 2020 року)

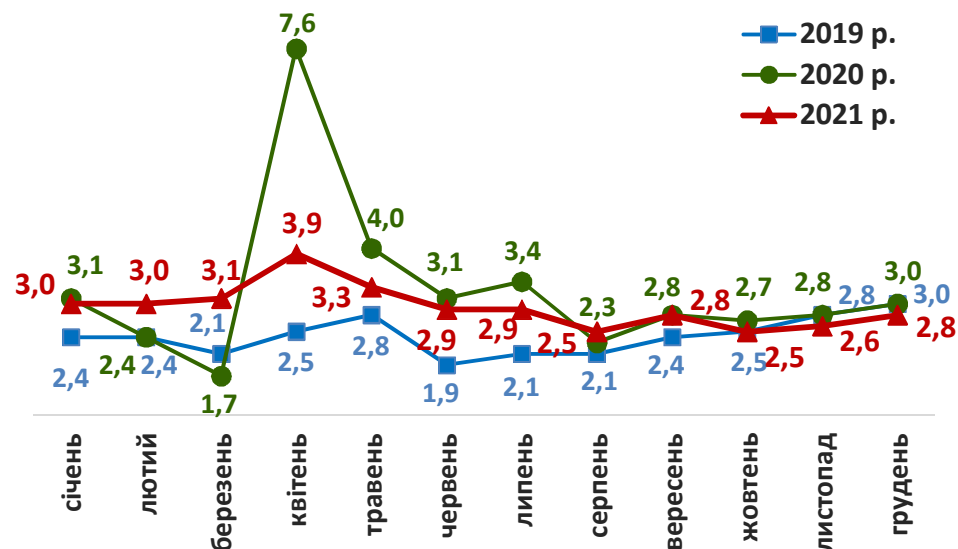


■ Збільшення ■ Зменшення

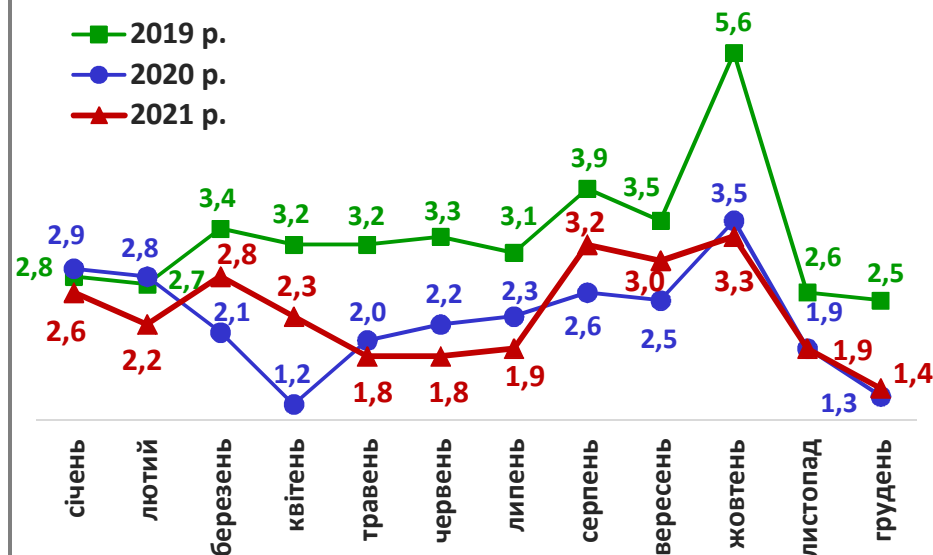
Надання послуг Донецькою
обласною службою зайнятості
протягом січня-грудня 2021 року



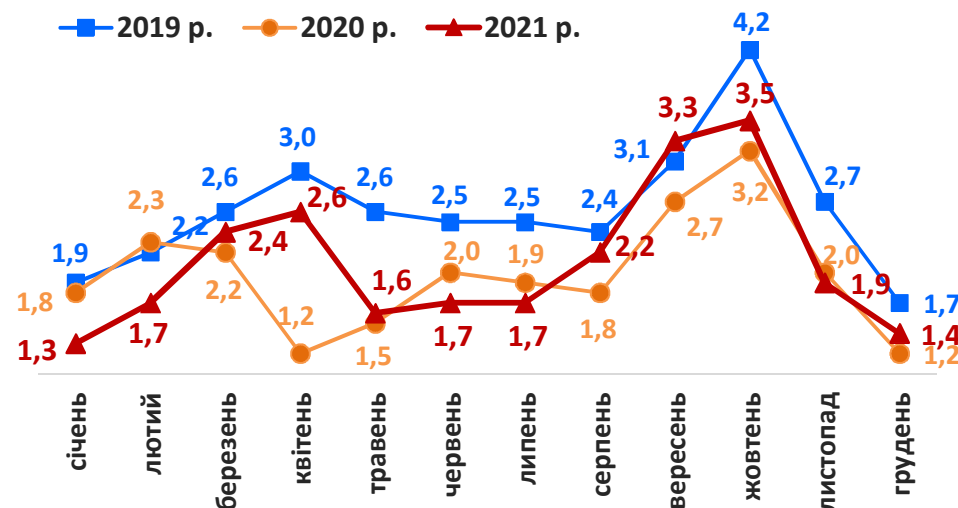
Кількість зареєстрованих безробітних, тис. осіб



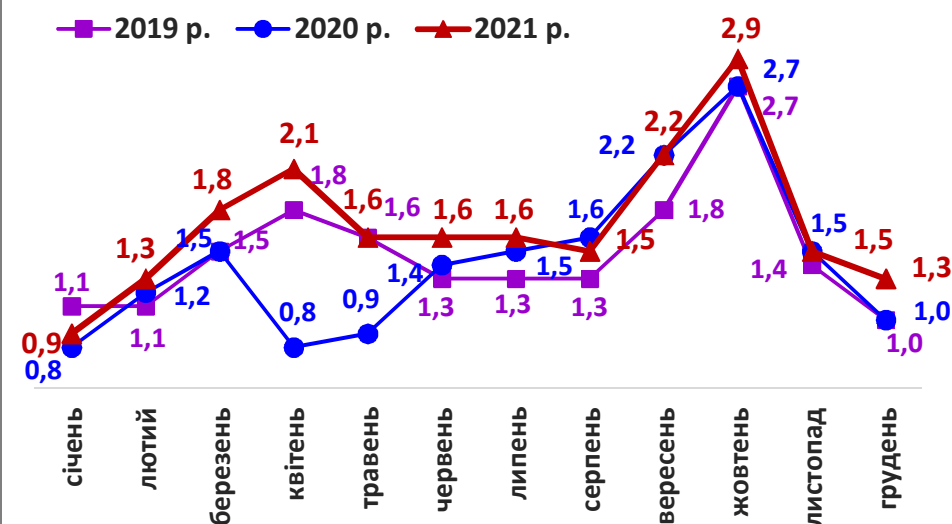
Кількість зареєстрованих вакансій, тис. од.



Кількість працевлаштованих осіб, тис. осіб (включаючи осіб, працевлаштованих до набуття статусу безробітного)



Кількість працевлаштованих безробітних, тис. осіб



Працевлаштування безробітних,
(структура, %) у січні-грудні 2021 року



За видами економічної діяльності



За професійними групами





Станом на 1 січня 2022 року
(у порівнянні з відповідною датою 2020 року)

Кількість безробітних зареєстрованих у
Донецькій обласній службі зайнятості



9,5
тис. осіб **-36,1%**

Кількість безробітних, які отримували
допомогу



8,3
тис. осіб **-34,8%**

Кількість вакансій (З-ПН)



566
од. **-7,2%**

Кількість безробітних на 1 вакансію



17 осіб **-7 осіб**

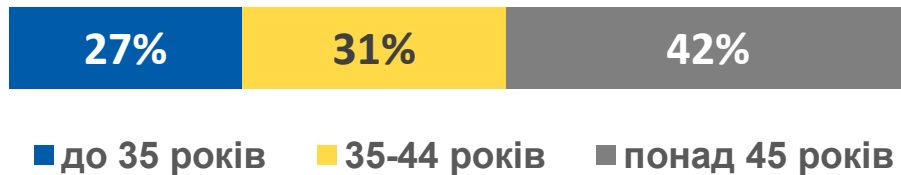
Окремі характеристики
zareestrovanih bezrobitnih
stanom na 1 sinya 2022 roku



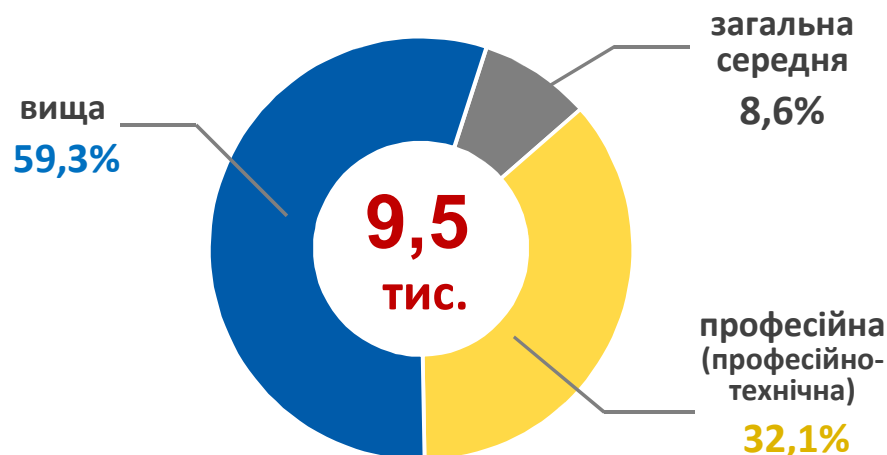
За статтю



За віковими групами



За освітою



Особливі категорії

261 особа
(2,7%) учасники АТО

521 особа
(5,5%) внутрішньо переміщені особи

829 осіб
(8,7%) особи з інвалідністю

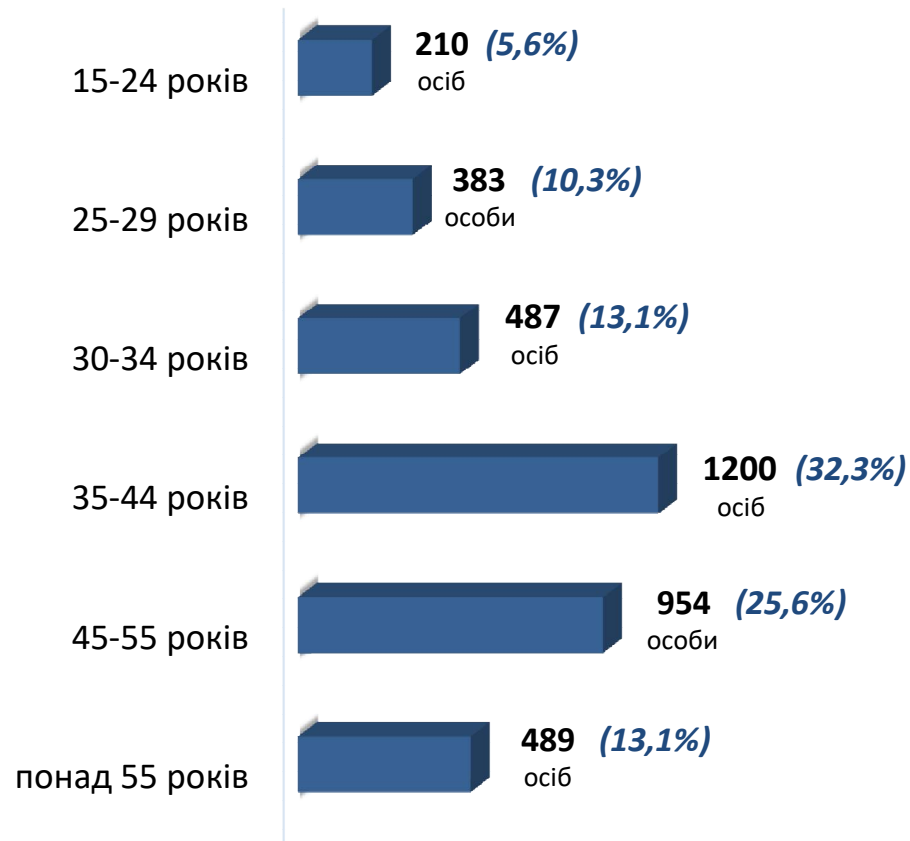
526 осіб
(5,5%) особи, яким залишилося 10 і менше років до пенсії

146 осіб
(1,5%) випускники навчальних закладів

Структура зареєстрованих безробітних,
станом на 1 січня 2022 року
(за віковими групами)



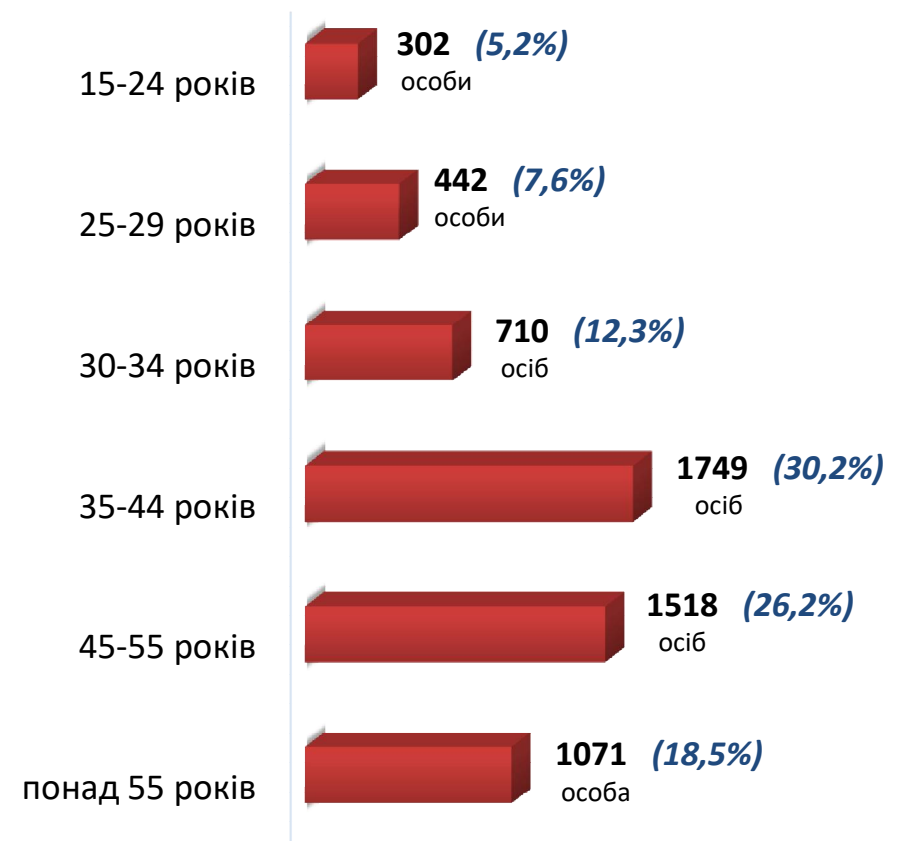
- чоловіки



Всього чоловіків: 3 723 особи



- жінки



Всього жінок: 5 792 особи

Структура безробітних,
zareestrovanih u centrakh zaiynyatosti,
stanom na 1 sichnya 2022 roku, %



За видами економічної діяльності



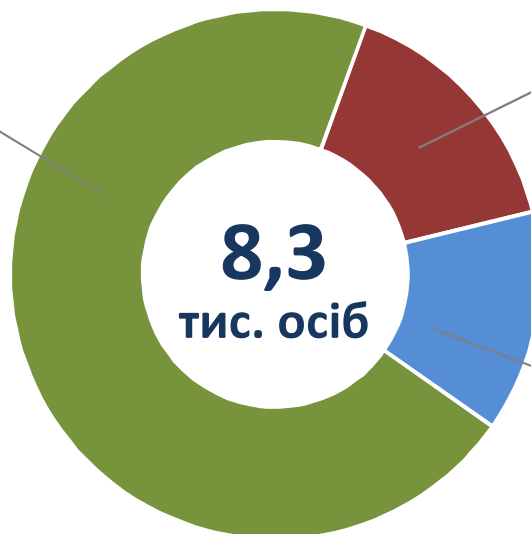
За професійними групами



Структура безробітних, які отримували допомогу станом на 1 січня 2022 року



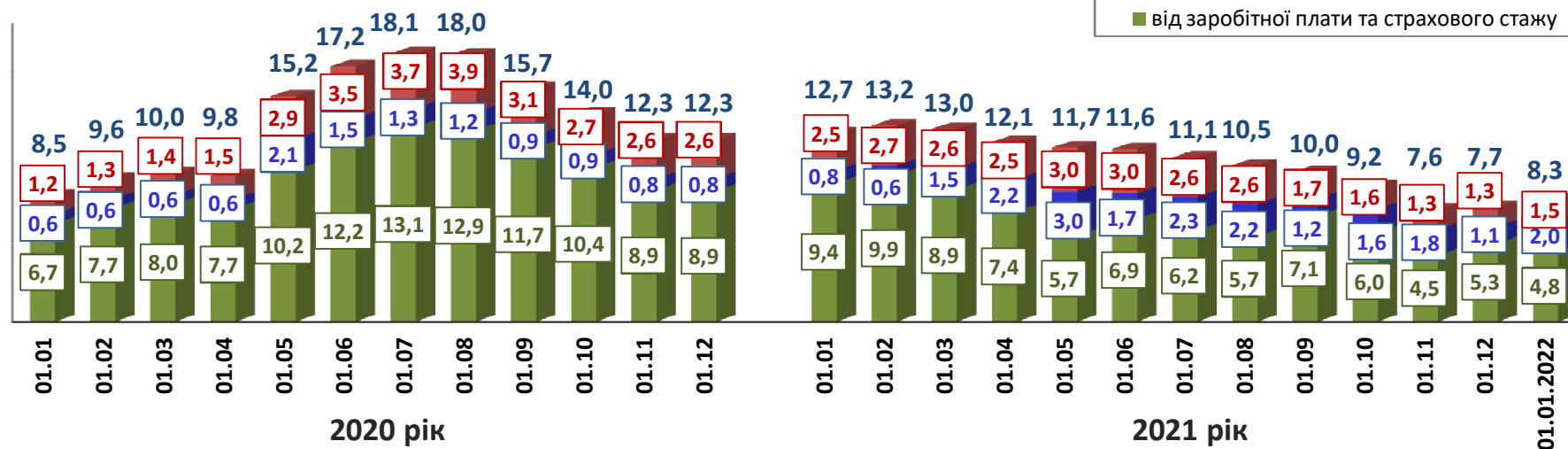
4,8 тис. осіб (57,8%)
від заробітної плати
та страхового стажу
(від 1 800 до
9 924 грн)



1,5 тис. осіб (18,1%)
у мінімальному
розмірі
(1 000 грн)

2,0 тис. осіб (24,1%)
у підвищеному
мінімальному розмірі
(1 800 грн)

Кількість безробітних, які отримували допомогу, тис. осіб



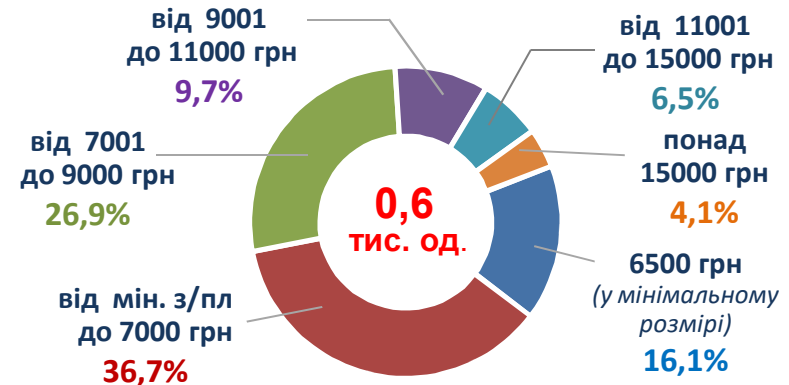
Структура вакансій,
zareєстрованих в центрах зайнятості,
станом на 1 січня 2022 року, %



За видами економічної діяльності



За розмірами заробітної плати



За професійними групами






Найбільш популярні професії на ринку праці

Професійні групи		Назва професії		
працівники сфери торгівлі та послуг	✓	продавець	✓	охоронник
	✓	продовольчих/непродовольчих товарів	✓	бармен
	✓	продавець-консультант	✓	молодша медична сестра (молодший медичний брат)
	✓	кухар		
кваліфіковані робітники з інструментом	✓	слюсар-ремонтник	✓	готувач фаршу
	✓	електромонтер з ремонту та обслуговування електроустаткування	✓	Прохідник
	✓	виробник м'ясних напівфабрикатів	✓	Електрогазозварник
	✓		✓	електрослюсар (слюсар) черговий та з ремонту устаткування
робітники з обслуговування, експлуатації устаткування та машин	✓	водій автотранспортних засобів	✓	токар
	✓	оператор мийної установки	✓	помічник машиніста тепловоза
	✓	бункерувальник	✓	машиніст екскаватора
професіонали	✓	інженер	✓	вчитель закладу загальної середньої освіти
	✓	економіст	✓	інспектор (пенітенціарна система)
	✓	фармацевт		
фахівці	✓	бухгалтер	✓	вихователь
	✓	сестра медична (брат медичний)	✓	механік цеху
	✓	фахівець		
некваліфіковані робітники	✓	вантажник	✓	підсобний робітник
	✓	прибиральник службових приміщень	✓	прибиральник виробничих приміщень
	✓	укладальник-пакувальник		
технічні службовці	✓	касир торговельного залу	✓	секретар
	✓	адміністратор	✓	оператор поштового зв'язку

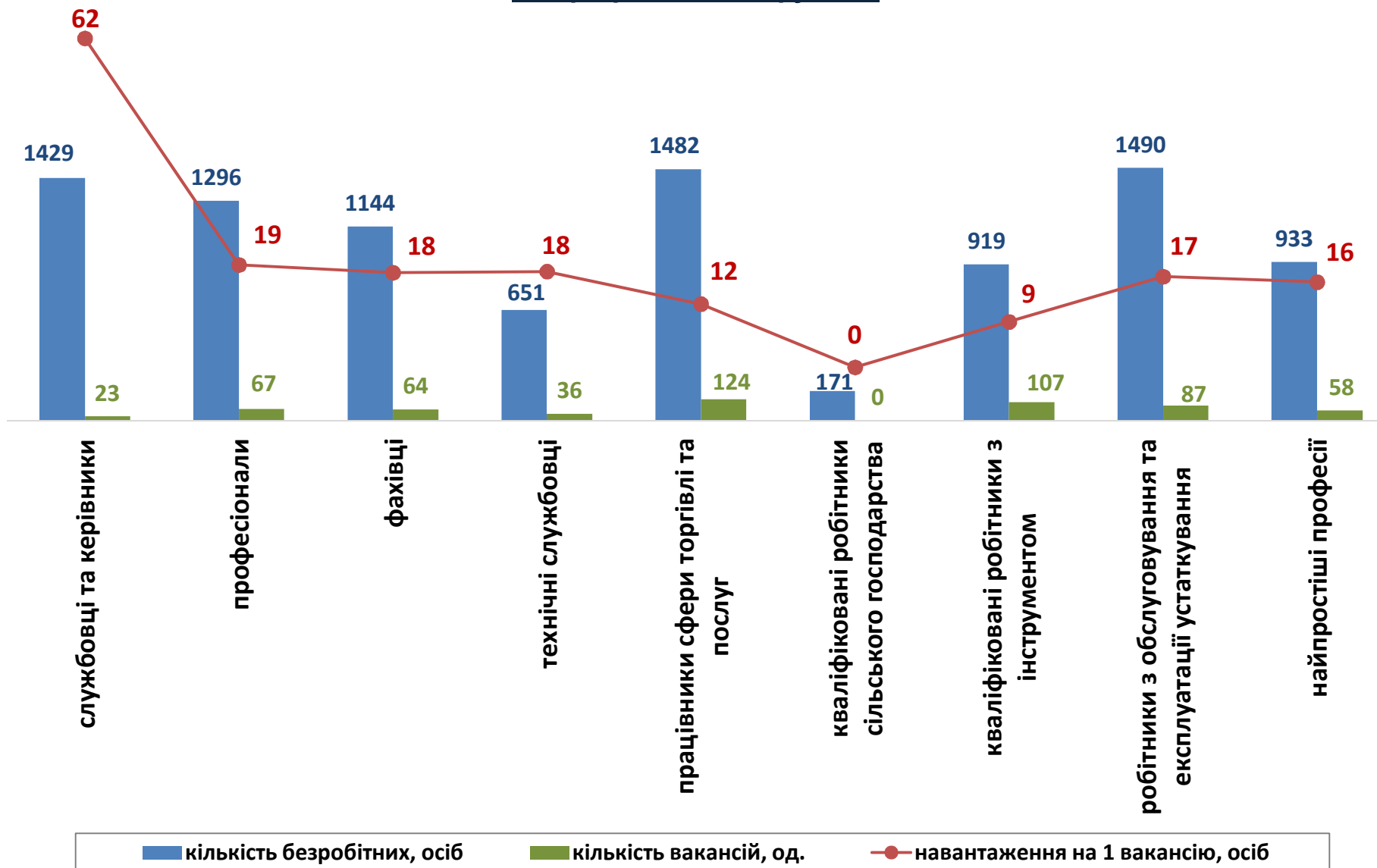
Заробітна плата у вакансіях
за професійними групами
станом на 1 січня 2022 року, грн



Кількість зареєстрованих безробітних, кількість вакансій та кількість претендентів на 1 вакансію, станом на 1 січня 2022 р.



За професійними групами



Кількість зареєстрованих безробітних, кількість вакансій та кількість претендентів на 1 вакансію, станом на 1 січня 2022 р.



За видами економічної діяльності

