



СИТУАЦІЯ НА РИНКУ ПРАЦІ ТА ДІЯЛЬНІСТЬ ДОНЕЦЬКОЇ ОБЛАСНОЇ СЛУЖБИ ЗАЙНЯТОСТІ У СІЧНІ-КВІТНІ 2021 РОКУ

www.don.dcz.gov.ua



Ситуація на ринку праці

Щодо зайнятості населення.

За даними Державної служби статистики України, кількість зайнятого населення у Донецькій області у віці 15-70 років за 2020 рік, у порівнянні з 2019 роком, скоротилася на 33,5 тис. осіб та становила 713,7 тис. осіб. Рівень зайнятості населення у віці 15-70 років скоротився з 50,9% до 49,2%.

Щодо обсягів безробіття (за методологією МОП).

Кількість безробітного населення (за методологією МОП) у Донецькій області у віці 15-70 років за 2020 рік, у порівнянні з 2019 роком, зросла на 7,6 тис. осіб та становила 125,1 тис. осіб. Рівень безробіття населення (за методологією МОП) у віці 15-70 років зріс з 13,6% до 14,9% робочої сили.

Щодо розміру середньої заробітної плати штатних працівників у лютому 2021 року.

Середній розмір заробітної плати штатних працівників у Донецькій області у березні 2021 року, порівняно з відповідним місяцем минулого року, зріс на 30,1% та становив 15,9 тис. гривень.

Серед видів економічної діяльності, найвищою заробітна плата була в оптовій та роздрібній торгівлі (40,6 тис. грн), у сфері інформації та телекомунікації

(35,9 тис. грн), у мистецтві, спорті та розвагах (32,5 тис. грн.), у професійній, науковій та технічній діяльності (27,6 тис. грн). Найнижчою – у тимчасовому розміщуванні й організації харчування (7,5 тис. грн) та у сфері адміністративного та допоміжного обслуговування (8,5 тис. грн).

За видами промислової діяльності найвища заробітна плата пропонувалася у добувній промисловості і розробленні кар'єрів (17,5 тис. грн), переробній промисловості (17,4 тис. грн), а найнижчою – у водопостачанні (9,1 тис. грн).

Щодо запланованого масового вивільнення працівників.

Протягом січня-квітня 2021 року роботодавцями було подано інформацію про заплановане масове вивільнення 4,7 тис. працівників, що на 2,2 тис. осіб більше, ніж у відповідному періоді минулого року.

Із загальної кількості попереджених про масове вивільнення становили працівники державного управління й оборони, обов'язкового соціального страхування (68,3%), у переробній промисловості (11,7%), охороні здоров'я (4,5%), у транспорті (4,0%), водопостачанні (3,1%).



Ситуація на ринку праці

Щодо надання послуг Донецькою обласною службою зайнятості.

Послугами Донецької обласної служби зайнятості протягом січня-квітня 2021 року скористалися 64,8 тис. громадян, які шукали роботу, з них, 27,9 тис. осіб мали статус зареєстрованого безробітного, що майже на 9,4% більше, ніж у відповідному періоді минулого року. Допомогу по безробіттю отримували 24,7 тис. осіб, що на 24,7% більше, ніж протягом січня-квітня 2020 року.

За сприяння служби зайнятості працевлаштовано 7,9 тис. осіб, зокрема, 6,0 тис. зареєстрованих безробітних.

За видами економічної діяльності, найбільше безробітних громадян працевлаштовано у переробній промисловості (17,5%), у сільському господарстві (16,5%) та у сфері торгівлі (13,7%).

За професійними групами 21,9% працевлаштованих це робітники з обслуговування устаткування та машин; 18,3% - професіонали та фахівці; 16,7% – представники найпростіших професій; працівники сфери торгівлі та послуг – 15,1% та 13,8% – кваліфіковані робітники з інструментом.

У січні-квітні 2021 року за сприяння Донецької обласної служби зайнятості 2,4 тис. безробітних проходили професійне навчання. Зокрема, кількість безробітних, які навчалися у Донецькому центрі професійно-технічної освіти ДСЗ, становила 737 осіб.

До громадських та інших робіт тимчасового характеру залучено 2,7 тис. осіб.

Станом на 1 травня 2021 року послуги Донецької обласної служби зайнятості отримували 47,8 тис. громадян, з них 13,9 тис. осіб мали статус безробітного, що на 23,6% менше, ніж на відповідну дату минулого року. Отримували допомогу по безробіттю 11,7 тис. осіб.

За статтю: у загальній кількості зареєстрованих безробітних, чоловіки становили – 5,2 тис. осіб (або 37,4%), жінки – 8,7 тис. осіб (або 62,6%).

За віковими групами: 29% зареєстрованих безробітних були у віці до 35 років; 29,9% – у віці від 35 до 44 років; 25% – у віці від 45 до 55 років; 16,1% – понад 55 років.



Ситуація на ринку праці

За освітою: 56,5% зареєстрованих безробітних мали вищу освіту, 34,6% – професійно-технічну, 8,9% – загальну середню освіту.

За видами економічної діяльності: серед зареєстрованих безробітних 18,3% раніше були зайняті у переробній промисловості; 17,2% – у сфері торгівлі; 16,3% - у державному управлінні, обороні, обов'язковому соціальному страхуванні; 7,8% - у сільському господарстві та ін.

За професійними групами, серед зареєстрованих безробітних переважають працівники:

- робітники з обслуговування, експлуатації устаткування та машин – 18,2% (водій автотранспортних засобів, машиніст котлів, оператор котельні, машиніст (кочегар) котельної, апаратник хімводоочищення, оператор заправних станцій, кочегар-випалювач);
- сфери торгівлі та послуг – 16,2% (продавець прод./непрод. товарів, охоронник, кухар, стрілець, молодша медична сестра (медичний брат), соціальний робітник, помічник вихователя, офіціант, перукар (перукар - модельєр));

- службовці та керівники – 14,8% (директор, головний бухгалтер, менеджер із збуту, начальник відділу, військовослужбовець);

- професіонали – 11,3% (економіст, вчитель закладу загальної середньої освіти, юрисконсульт, інженер-конструктор, інженер з охорони праці, Вчитель закладу загальної середньої освіти).

Станом на 1 травня 2021 року кількість вакансій, заявлених роботодавцями до Донецької обласної служби зайнятості становила 2,1 тис. одиниць, що в 2,4 рази більше, ніж на відповідну дату минулого року.

За видами економічної діяльності, більшість вакансій налічується на підприємствах переробної промисловості (41,4%), у сфері торгівлі (10,6%), сільському господарстві (6,9%), будівництві (6,2%) та охороні здоров'я (5,3%).

У професійному розрізі, найбільше вакансій подано для працевлаштування:

- кваліфікованих робітників з інструментом – 31,5% всіх поданих вакансій (слюсар-ремонтник,

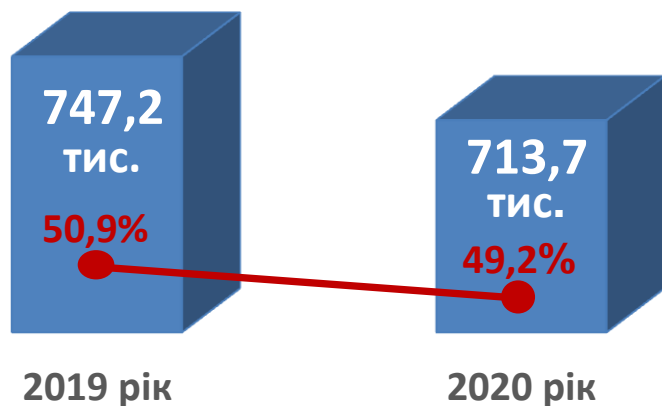


Ситуація на ринку праці

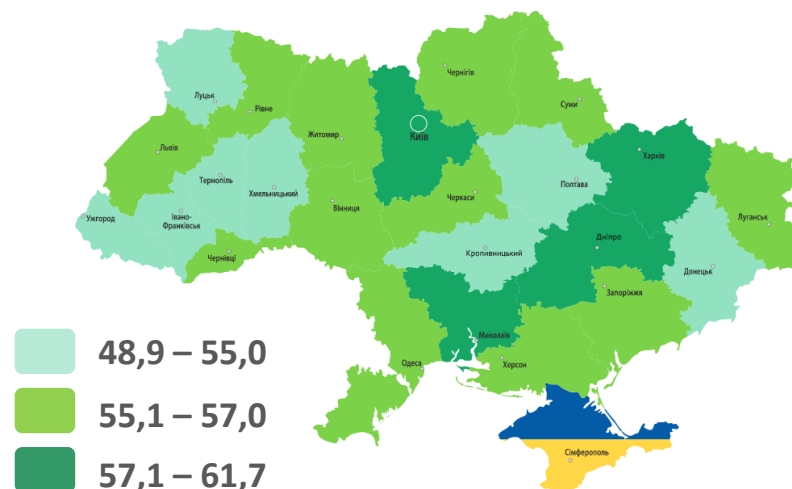
електромонтер з ремонту та обслуговування електроустаткування, бригадир з переміщення сировини, електрогазозварник, газорізальник, електрозварник ручного зварювання, слюсар з контрольно-вимірювальних приладів та автоматики (електромеханіка);

- робітників з обслуговування, експлуатації устаткування та машин – 17,2% (водій автотранспортних засобів, сортувальник-здавальник металу, токар, тракторист-машиніст сільськогосподарського (лісогосподарського) виробництва, токар-розточувальник, дорожній робітник, токар-карусельник);
- некваліфікованих працівників – 15,2% (підсобний робітник, вантажник, кур'єр, комірник, прибиральник службових приміщень, робітник з благоустрою);
- працівників сфери торгівлі та послуг – 11,7% (продавець, кухар, прийомоздавальник вантажу та багажу, охоронник, офіціант, перукар (перукар – модельєр), манікюрник, молодша медична сестра (молодший медичний брат), бармен).


Зайняте населення Донецької області у віці 15-70 років (чисельність та рівень)



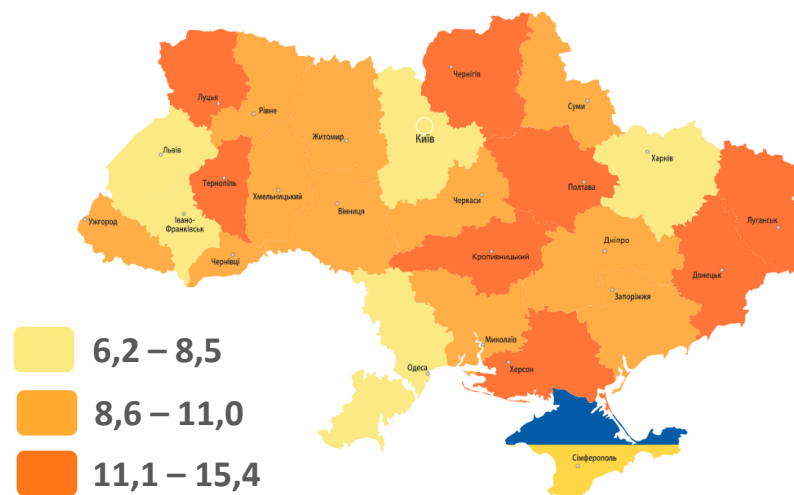
Рівень зайнятості, %



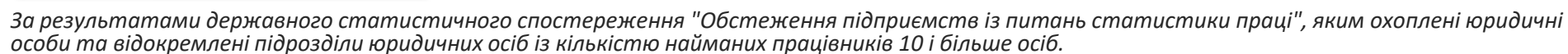
Безробітне населення Донецької області у віці 15-70 років (чисельність та рівень за МОП)



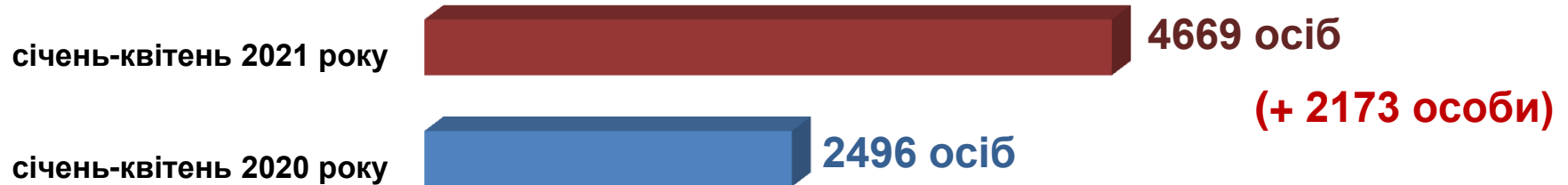
Рівень безробіття, %



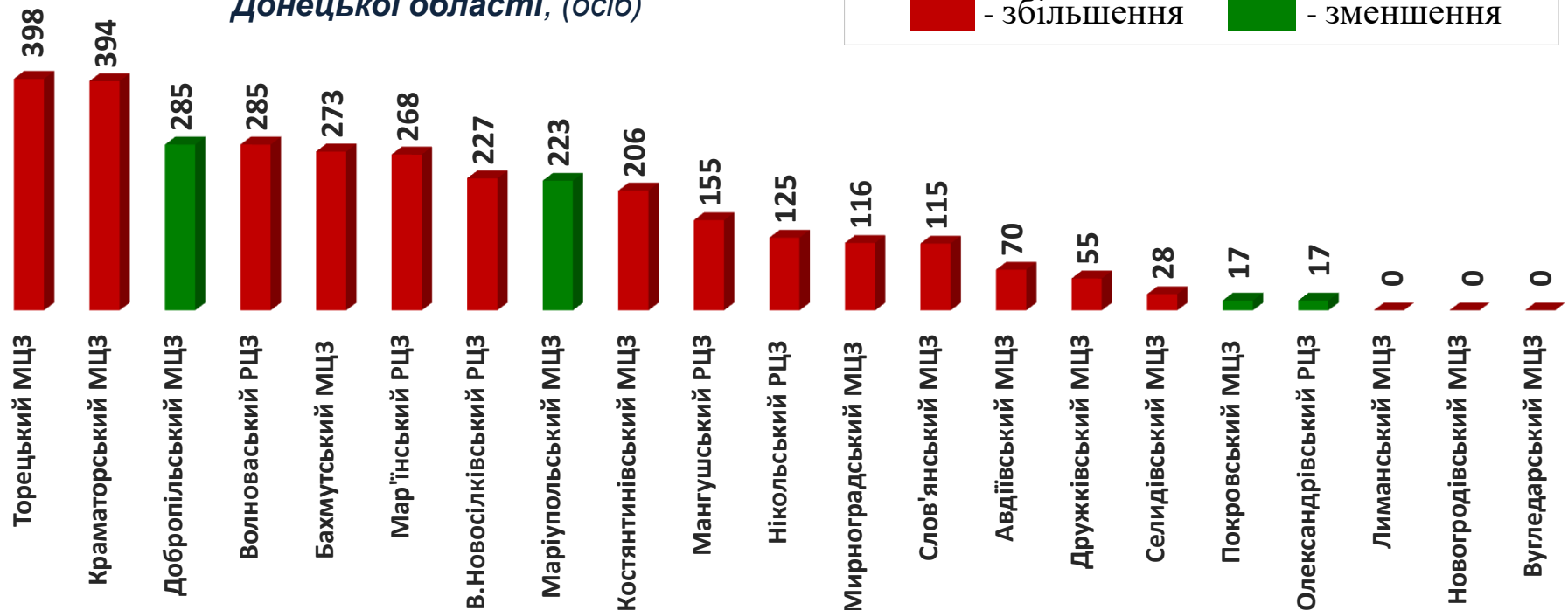
За видами економічної діяльності



Обсяги запланованого
масового вивільнення працівників
у січні-квітні 2021 року



По міських та районних
центрах зайнятості
Донецької області, (осіб)





Кількість осіб, попереджених про
заплановане масове вивільнення
за видами економічної діяльності у січні-квітні 2021 року

Кількість осіб



Зміна значення

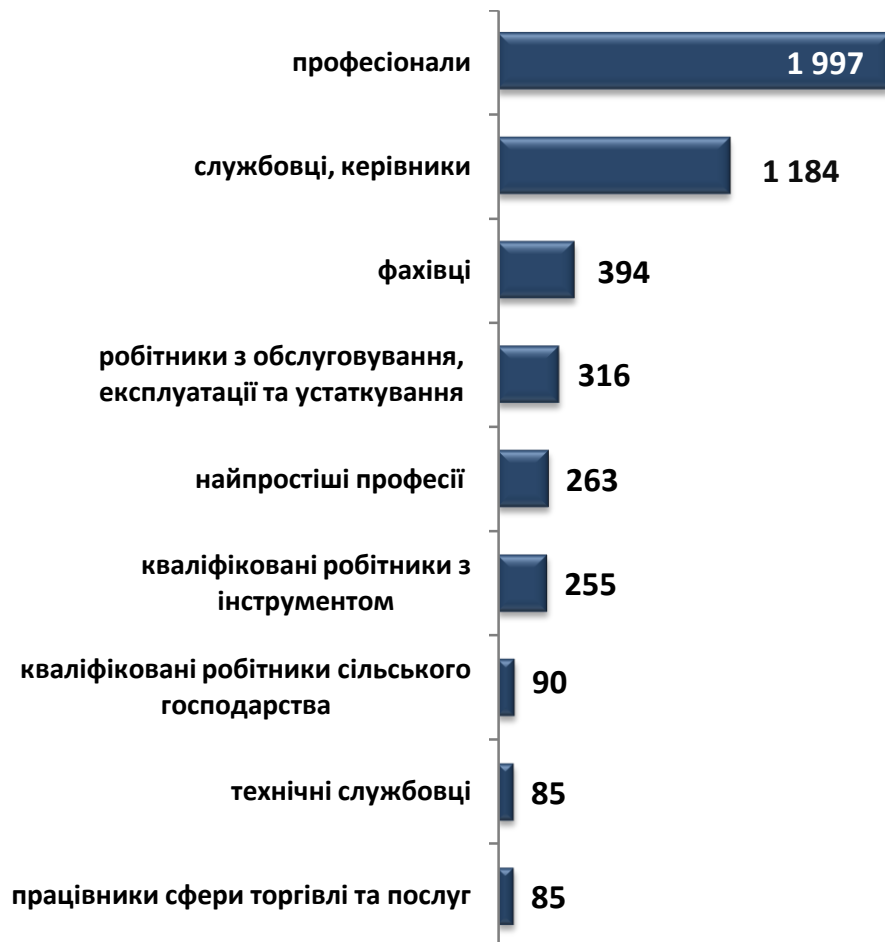
(збільшення/зменшення до січня-квітня 2020 року)



Кількість осіб, попереджених про
заплановане масове вивільнення
за професійними групами у січні-квітні 2021 року



Кількість осіб



Зміна значення

(збільшення/зменшення до січня-квітня 2020 року)



■ Збільшення ■ Зменшення

Надання послуг Донецькою
обласною службою зайнятості
протягом січня-квітня 2021 року



❖ **Всього отримували послуги**

64,8 тис. осіб

з них, мали статус безробітного

27,9 тис. осіб

❖ **Працевлаштовано**

7,9 тис. осіб

з них, безробітних

6,0 тис. осіб

❖ **Проходили професійне навчання**

2,4 тис. осіб

з них, в ЦПТО

0,8 тис. осіб

❖ **Брали участь у громадських роботах та інших
роботах тимчасового характеру**

2,7 тис. осіб

❖ **Отримували допомогу по безробіттю**

24,7 тис. осіб

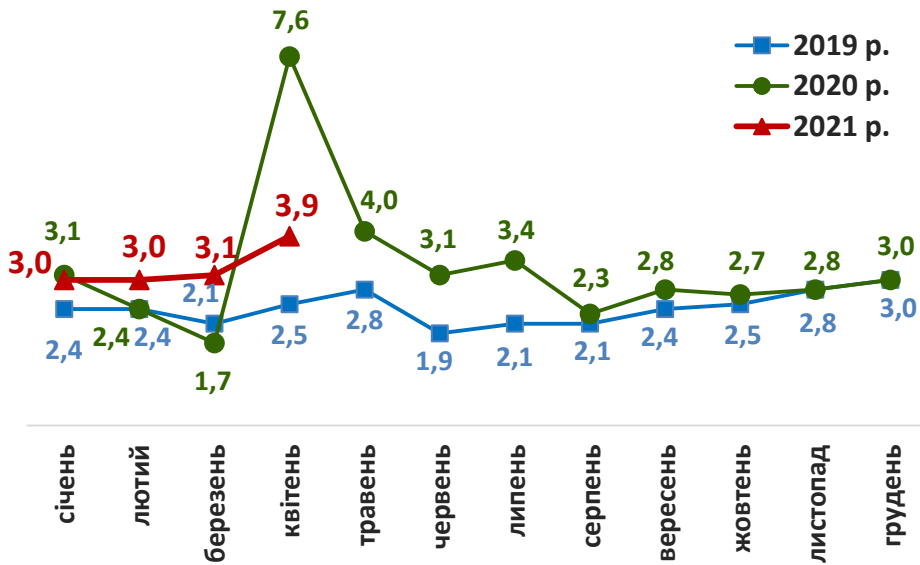
❖ **Кількість роботодавців, які співпрацювали
з центрами зайнятості**

3,0 тис. од.

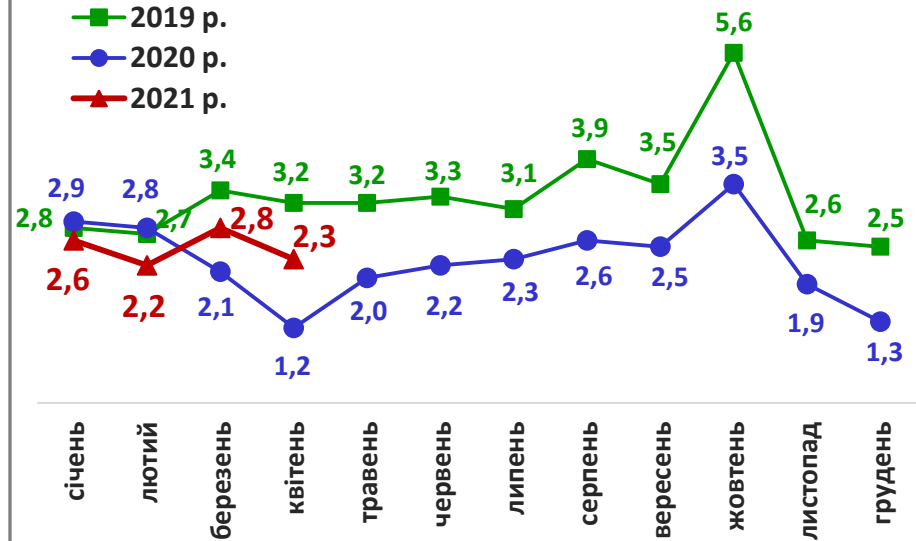
❖ **Кількість вакансій**

10,5 тис. од.

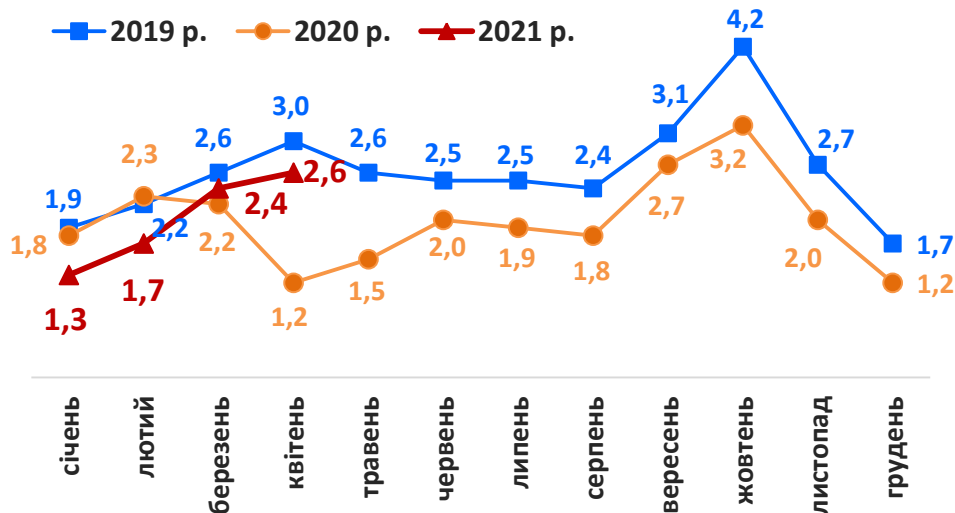
Кількість зареєстрованих безробітних, тис. осіб



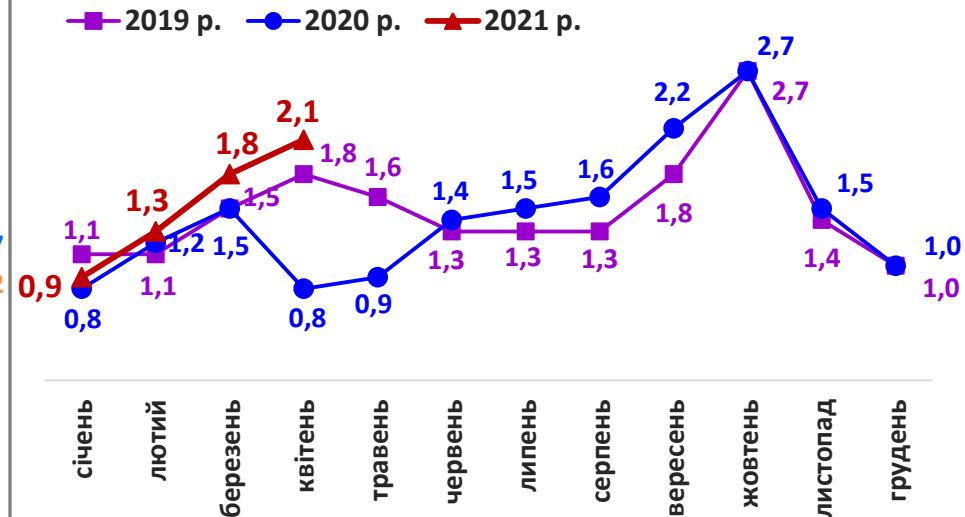
Кількість зареєстрованих вакансій, тис. од.



Кількість працевлаштованих осіб, тис. осіб (включаючи осіб, працевлаштованих до набуття статусу безробітного)



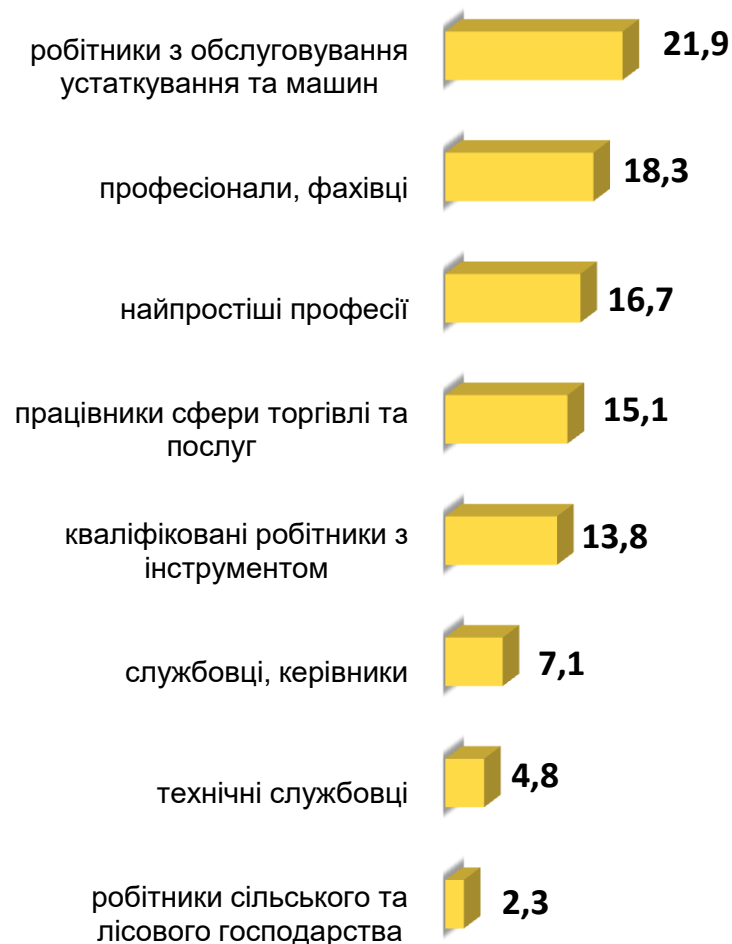
Кількість працевлаштованих безробітних, тис. осіб



За видами економічної діяльності



За професійними групами





Станом на **1 травня 2021 року**
(у порівнянні з відповідною датою 2020 року)

Всього отримували послуги
Донецької обласної служби зайнятості

47,8
тис. осіб **-5,4%**

Кількість безробітних зареєстрованих у
Донецькій обласній службі зайнятості

13,9
тис. осіб **-23,6%**

Кількість безробітних, які
отримували допомогу

11,7
тис. осіб **-22,8%**

Кількість вакансій (З-ПН)

2,1
тис. од. **+2,4 рази**

Кількість безробітних
на 1 вакансію

7 осіб **-14 осіб**

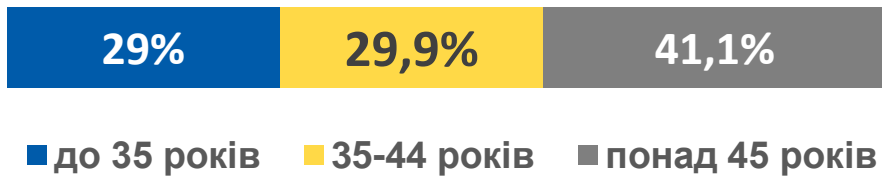
Окремі характеристики
зареєстрованих безробітних
станом на 1 травня 2021 року



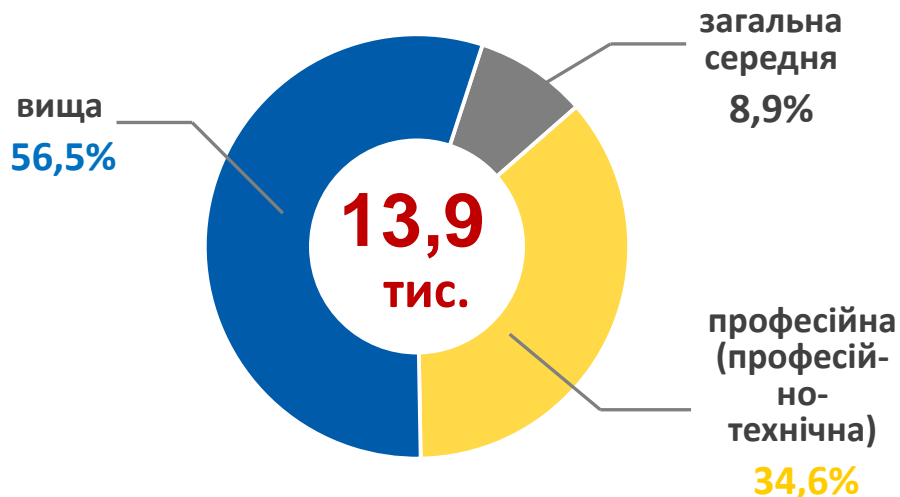
За статтю



За віковими групами



За освітою



Особливі категорії

260 осіб
(1,9%) учасники АТО

795 осіб
(5,7%) внутрішньо переміщені особи

1,1 тис.
(7,7%) особи з інвалідністю


746 осіб
(5,4%) особи, яким залишилося 10 і менше років до пенсії

201 особа
(1,4%) випускники навчальних закладів

Структура зареєстрованих безробітних, станом на 1 травня 2021 року (за віковими групами)



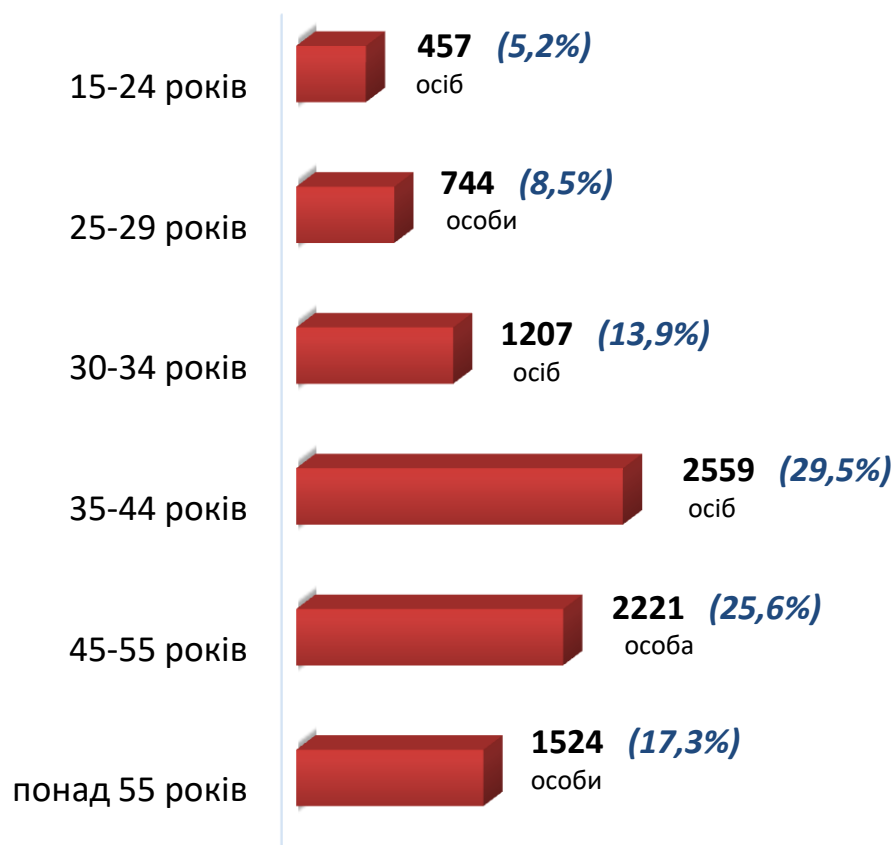
- чоловіки



Всього чоловіків: 5 194 особи



- жінки



Всього жінок: 8 712 осіб

Структура безробітних,
zareestrovanih u tsentrah zaiyniatosti,
stanom na 1 travnya 2021 roku, %



За видами економічної діяльності

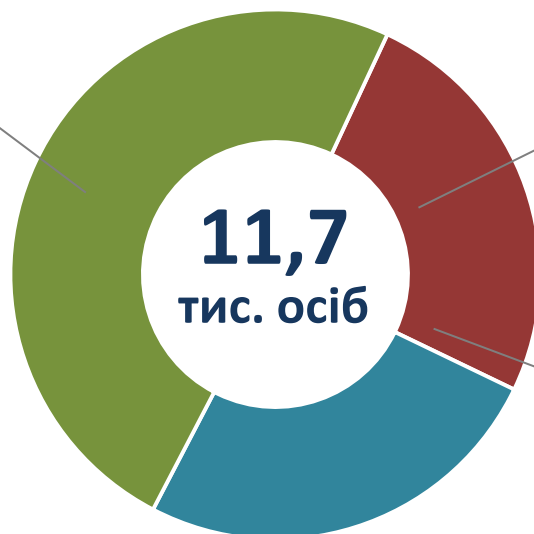


За професійними групами



Структура безробітних, які отримували допомогу станом на 1 травня 2021 року

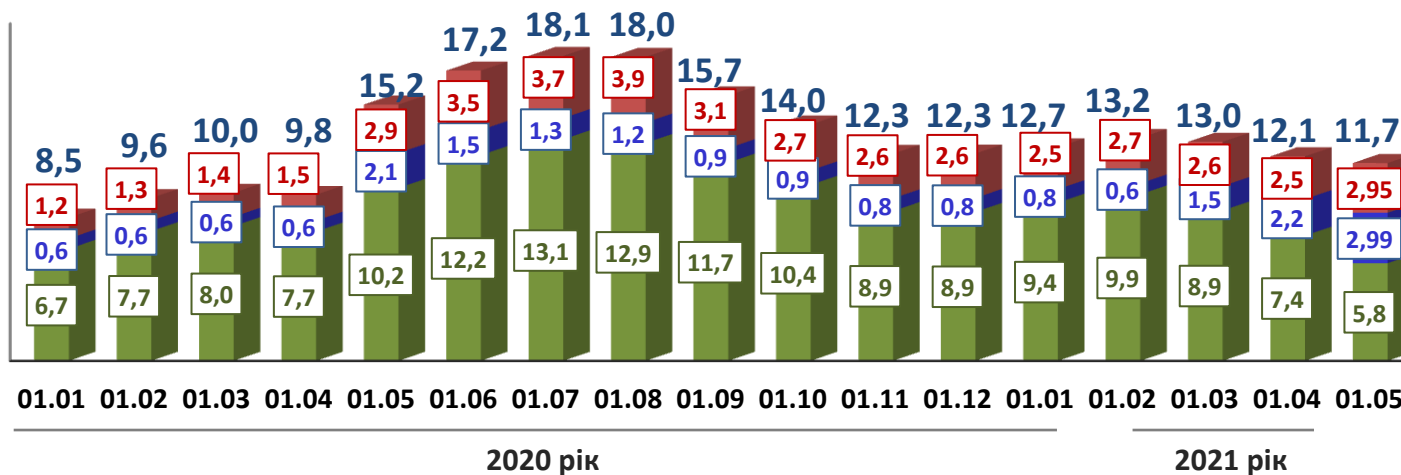
5,8 тис. осіб (49,3%)
від заробітної плати
та страхового стажу
(від 1 800 до
9 080 грн)



2,95 тис. осіб (25,2%)
у мінімальному
розмірі
(1 000 грн)

2,99 тис. осіб (25,5%)
у підвищеному
мінімальному розмірі
(1 800 грн)

Кількість безробітних, які отримували допомогу, тис. осіб



- у мінімальному розмірі
- у підвищеному мінімальному розмірі
- від заробітної плати та страхового стажу

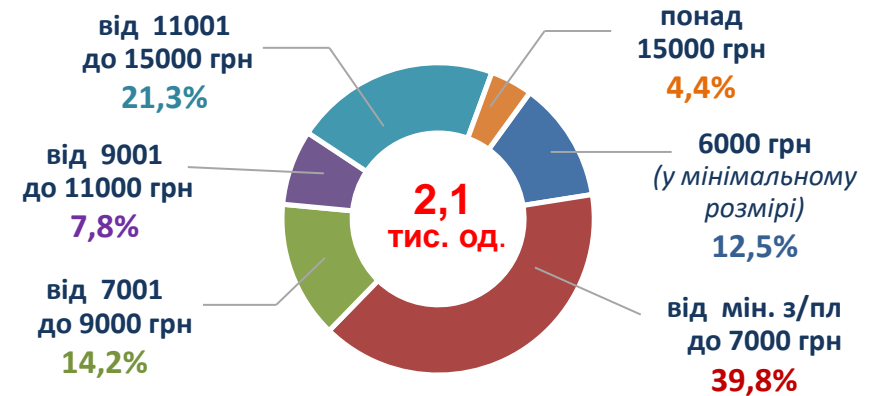
Структура вакансій,
zareєстрованих в центрах зайнятості,
станом на 1 травня 2021 року, %



За видами економічної діяльності



За розмірами заробітної плати




За професійними групами



Найбільш популярні професії на ринку праці

Професійні групи		Назва професії	
кваліфіковані робітники з інструментом	✓	✓	слюсар-ремонтник
	✓	✓	електромонтер з ремонту та обслуговування електроустаткування
	✓	✓	бригадир з переміщення сировини, напівфабрикатів
робітники з обслуговування, експлуатації устаткування та машин	✓	✓	електрозварник
	✓	✓	газорізальник
	✓	✓	слюсар з контрольно-вимірювальних приладів та автоматики прохідник
некваліфіковані працівники	✓	✓	тракторист-машиніст сільськогосподарського (лісгосподарського) виробництва
	✓	✓	токарь-розточувальник
	✓	✓	тракторист
працівники сфери торгівлі та послуг	✓	✓	комірник
	✓	✓	прибиральник службових приміщень
	✓	✓	робітник з благоустрою
професіонали	✓	✓	приймоздавальник вантажу та багажу
	✓	✓	охоронник
	✓	✓	офіціант
фахівці	✓	✓	інженер з охорони праці
	✓	✓	вчитель закладу загальної середньої освіти
	✓	✓	фахівець із соціальної роботи
технічні службовці	✓	✓	агент торговельний
	✓	✓	фахівець
	✓	✓	асистент вихователя дошкільного навчального закладу
	✓	✓	касир (на підприємстві, в установі, організації)
	✓	✓	обліковець
	✓	✓	адміністратор
	✓	✓	оператор комп'ютерного набору
	✓	✓	касир торговельного залу

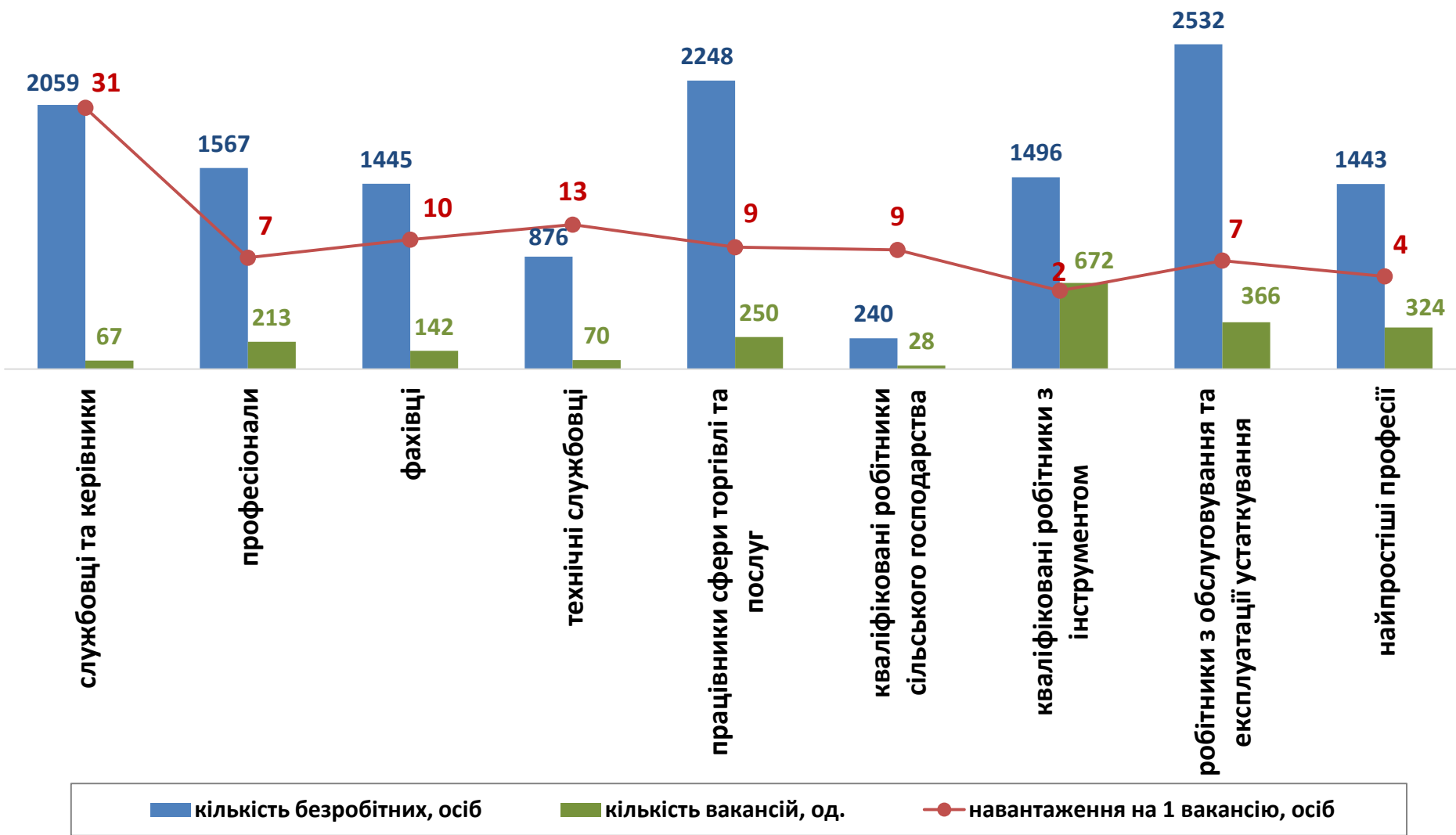
Заробітна плата у вакансіях
за професійними групами
станом на 1 травня 2021 року, грн



Кількість зареєстрованих безробітних, кількість вакансій та кількість претендентів на 1 вакансію, станом на 1 травня 2021 р.



За професійними групами



Кількість зареєстрованих безробітних, кількість вакансій та кількість претендентів на 1 вакансію, станом на 1 травня 2021 р.



За видами економічної діяльності

