



СИТУАЦІЯ НА РИНКУ ПРАЦІ ТА ДІЯЛЬНІСТЬ ДОНЕЦЬКОЇ ОБЛАСНОЇ СЛУЖБИ ЗАЙНЯТОСТІ У СІЧНІ-ЛИПНІ 2021 РОКУ

www.don.dcz.gov.ua



Ситуація на ринку праці

Щодо зайнятості населення.

За даними Державної служби статистики України, кількість зайнятого населення у Донецькій області у віці 15-70 років за I квартал 2021 року, у порівнянні з I кварталом 2020 року, скоротилася на 50,0 тис. осіб та становила 697,7 тис осіб. Рівень зайнятості населення у віці 15-70 років скоротився з 51,6% до 48,9%.

Щодо обсягів безробіття (за методологією МОП).

Кількість безробітного населення (за методологією МОП) у Донецькій області у віці 15-70 років за I квартал 2021 року, у порівнянні з I кварталом 2020 року, зросла на 12,3 тис. осіб та становила 131,6 тис. осіб. Рівень безробіття населення (за методологією МОП) у віці 15-70 років зріс з 13,8% до 15,9% робочої сили.

Щодо розміру середньої заробітної плати штатних працівників у червні 2021 року.

Середній розмір заробітної плати штатних працівників у Донецькій області у червні 2021 року, порівняно з відповідним місяцем минулого року, зріс на 20,4% та становив 15,0 тис. гривень.

Серед видів економічної діяльності, найвищою заробітна плата була в мистецтві, спорті та розвагах (36,2 тис. грн.), у сфері інформації та телекомунікації

(27,2 тис. грн), у професійній, науковій та технічній діяльності (21,6 тис. грн). Найнижчою – у тимчасовому розміщуванні й організації харчування (8,5 тис. грн) та у сфері адміністративного та допоміжного обслуговування (8,6 тис. грн).

За видами промислової діяльності найвища заробітна плата пропонувалася у переробній промисловості (18,5 тис. грн), добувній промисловості і розробленні кар'єрів (16,2 тис. грн), а найнижчою – у водопостачанні (9,1 тис. грн).

Щодо запланованого масового вивільнення працівників.

Протягом січня-липня 2021 року роботодавцями було подано інформацію про заплановане масове вивільнення 8,0 тис. працівників, що на 3,2 тис. осіб більше, ніж у відповідному періоді минулого року.

Із загальної кількості попереджених про масове вивільнення становили працівники державного управління й оборони, обов'язкового соціального страхування (52,8%), у переробній промисловості (11,9%), освіті (10,3%), у транспорті (5,5%), охороні здоров'я (5,2%), у добувній промисловості (4,4%), у сільському, лісовому та рибному господарстві (2,5%).



Ситуація на ринку праці

Щодо надання послуг Донецькою обласною службою зайнятості.

Послугами Донецької обласної служби зайнятості протягом січня-липня 2021 року скористалися 74,6 тис. громадян, які шукали роботу, з них, 37,0 тис. осіб мали статус зареєстрованого безробітного, що на 2,6% більше, ніж у відповідному періоді минулого року. Допомогу по безробіттю отримували 32,9 тис. осіб, що на 7,4% більше, ніж протягом січня-липня 2020 року.

За сприяння служби зайнятості працевлаштовано 12,9 тис. осіб, зокрема, 10,8 тис. зареєстрованих безробітних.

За видами економічної діяльності, найбільше безробітних громадян працевлаштовано у переробній промисловості (18,1%), у сфері торгівлі та ремонті (14,6%), у сільському господарстві (13,3%).

За професійними групами 18,6% працевлаштованих це робітники з обслуговування устаткування та машин; 17,8% – представники найпростіших професій; 17,7% - професіонали та фахівці; працівники сфери торгівлі та послуг – 15,9% та 14,8% – кваліфіковані робітники з інструментом.

У січні-липні 2021 року за сприяння Донецької обласної служби зайнятості 3,6 тис. безробітних проходили професійне навчання. Зокрема, кількість безробітних, які навчалися у центрі професійно-технічної освіти ДСЗ, становила 941 особа.

До громадських та інших робіт тимчасового характеру залучено 4,5 тис. осіб.

Станом на 1 серпня 2021 року послуги Донецької обласної служби зайнятості отримували 37,9 тис. громадян, з них 12,5 тис. осіб мали статус безробітного, що на 41,9% менше, ніж на відповідну дату минулого року. Отримували допомогу по безробіттю 10,5 тис. осіб.

За статтю: у загальній кількості зареєстрованих безробітних, чоловіки становили – 4,3 тис. осіб (або 34,4%), жінки – 8,2 тис. осіб (або 65,6%).

За віковими групами: 26,6% зареєстрованих безробітних були у віці до 35 років; 28,9% – у віці від 35 до 44 років; 27,0% – у віці від 45 до 55 років; 17,5% – понад 55 років.



Ситуація на ринку праці

За освітою: 57,4% зареєстрованих безробітних мали вищу освіту, 34,2% – професійно-технічну, 8,4% – загальну середню освіту.

За видами економічної діяльності: серед зареєстрованих безробітних 19,5% раніше були зайняті у державному управлінні, обороні, обов'язковому соціальному страхуванні; 16,3% - у переробній промисловості; 14,0% – у сфері торгівлі; 13,3% - у постачанні електроенергії та газу.

За професійними групами, серед зареєстрованих безробітних переважають працівники:

- **робітники з обслуговування, експлуатації устаткування та машин – 23,5%** (машиніст котлів; оператор котельні; водій автотранспортних засобів; апаратник хімоводоочищення; машиніст (кочегар) котельної; оператор заправних станцій);
- **сфери торгівлі та послуг – 14,7%** (продавець продовольчих/ непродовольчих товарів; кухар; охоронник; продавець-консультант; стрілець; молодша медична сестра (молодший медичний брат); кондуктор громадського транспорту);

• **службовці та керівники – 14,3%** (директор (керівник) малої торговельної фірми; головний бухгалтер; начальник відділу; менеджер (управитель));

• **професіонали – 12,1%** (спеціаліст державної служби (місцевого самоврядування); економіст; інженер; вчитель закладу загальної середньої освіти; юрисконсульт; фахівець із соціальної роботи).

Станом на 1 серпня 2021 року кількість вакансій, заявлених роботодавцями до Донецької обласної служби зайнятості становила 1,9 тис. одиниць, що на 12,9% більше, ніж на відповідну дату минулого року.

За видами економічної діяльності, більшість вакансій налічується на підприємствах переробної промисловості (35,1%), у сфері торгівлі (14,2%), охороні здоров'я (6,5%) та транспорті (5,4%).

У професійному розрізі, найбільше вакансій подано для працевлаштування:

• **кваліфікованих робітників з інструментом – 29,9%** всіх поданих вакансій (електромонтер з ремонту та обслуговування електроустаткування;



Ситуація на ринку праці

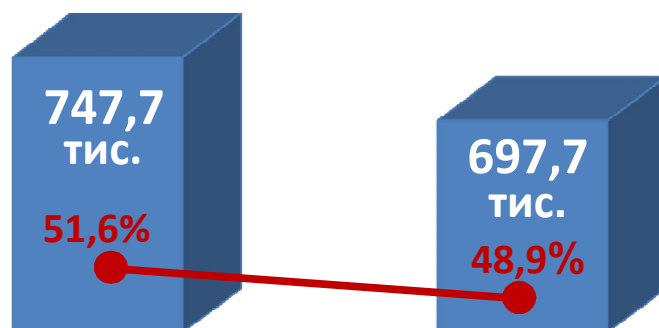
слюсар-ремонтник; електрозварник ручного зварювання; газорізальник; електрогазозварник; бригадир з переміщення сировини, напівфабрикатів і готової продукції у процесі виробництва; слюсар аварійно-відбудовних робіт);

- **некваліфікованих працівників – 17,5%** (підсобний робітник; прибиральник службових приміщень; вантажник; кухонний робітник; кур'єр; укладальник-пакувальник; прибиральник територій);

- **робітників з обслуговування, експлуатації устаткування та машин – 15,8%** (водій автотранспортних засобів; токар; сортувальник-здавальник металу; токар-карусельник; токар-розточувальник; фрезерувальник; оператор заправних станцій);

- **працівників сфери торгівлі та послуг – 14,5%** (продавець продовольчих товарів; кухар; продавець непродовольчих товарів; продавець-консультант; офіціант; бармен; прийомоздавальник вантажу та багажу; перукар (перукар - модельєр)).

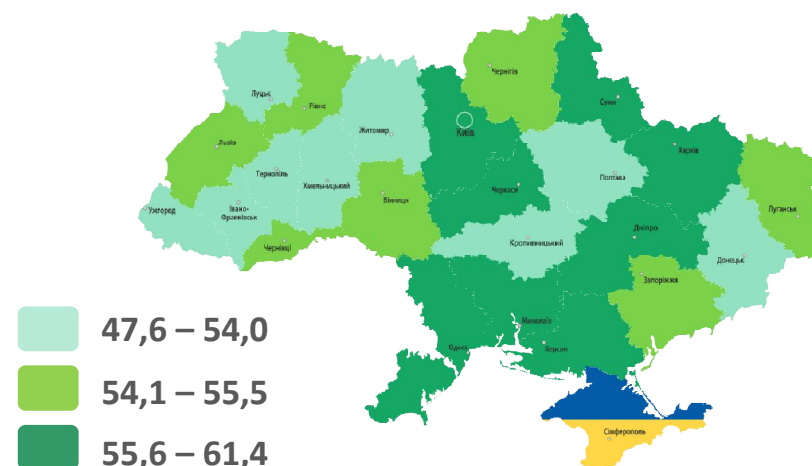
Зайняте населення Донецької області у віці 15-70 років (чисельність та рівень)



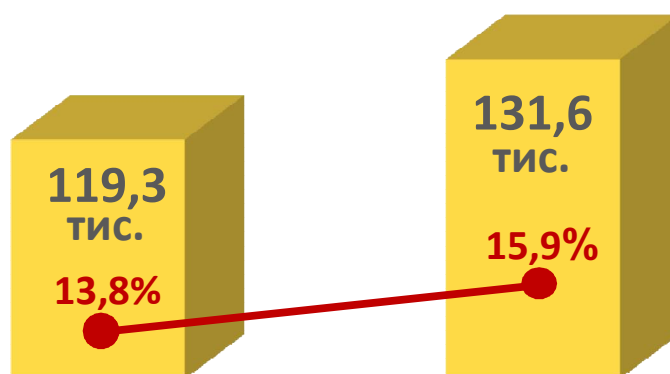
I квартал 2020 року

I квартал 2021 року

Рівень зайнятості, %



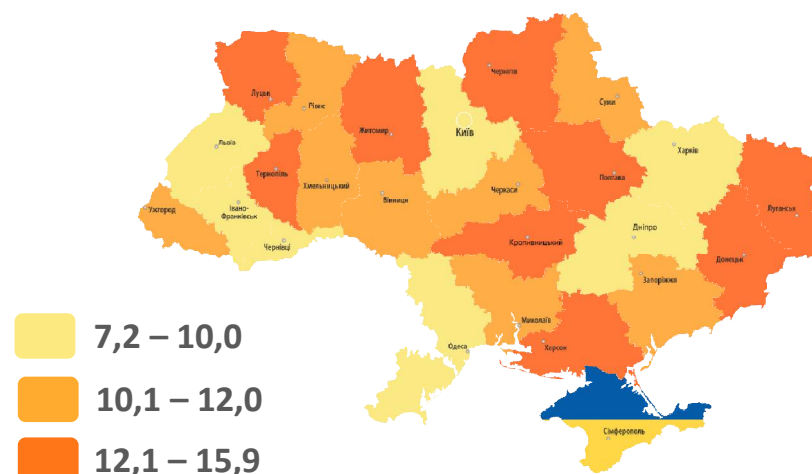
Безробітне населення Донецької області у віці 15-70 років (чисельність та рівень за МОП)



I квартал 2020 року

I квартал 2021 року

Рівень безробіття, %



Джерело: дані Державної служби статистики України

Заробітна плата штатних працівників, тис. грн.

(за даними Державної служби статистики України)

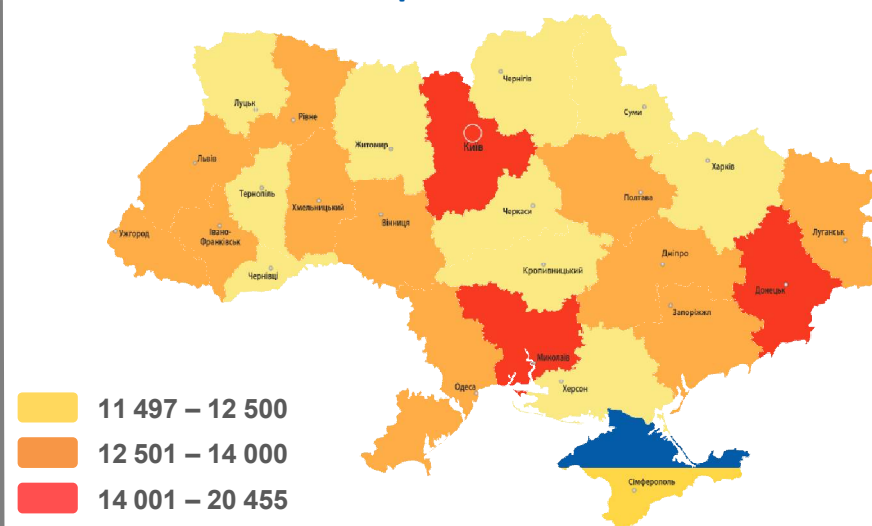


У червні 2021 року середній розмір заробітної плати становив – 15,0 тис. грн.

За видами економічної діяльності



За регіонами



За видами промислової діяльності



За результатами державного статистичного спостереження "Обстеження підприємств із питань статистики праці", яким охоплені юридичні особи та відокремлені підрозділи юридичних осіб із кількістю найманих працівників 10 і більше осіб.

Обсяги запланованого
масового вивільнення працівників
у січні-липні 2021 року



січень-липень 2021 року



8 023 осіб

січень-липень 2020 року



4 825 осіб

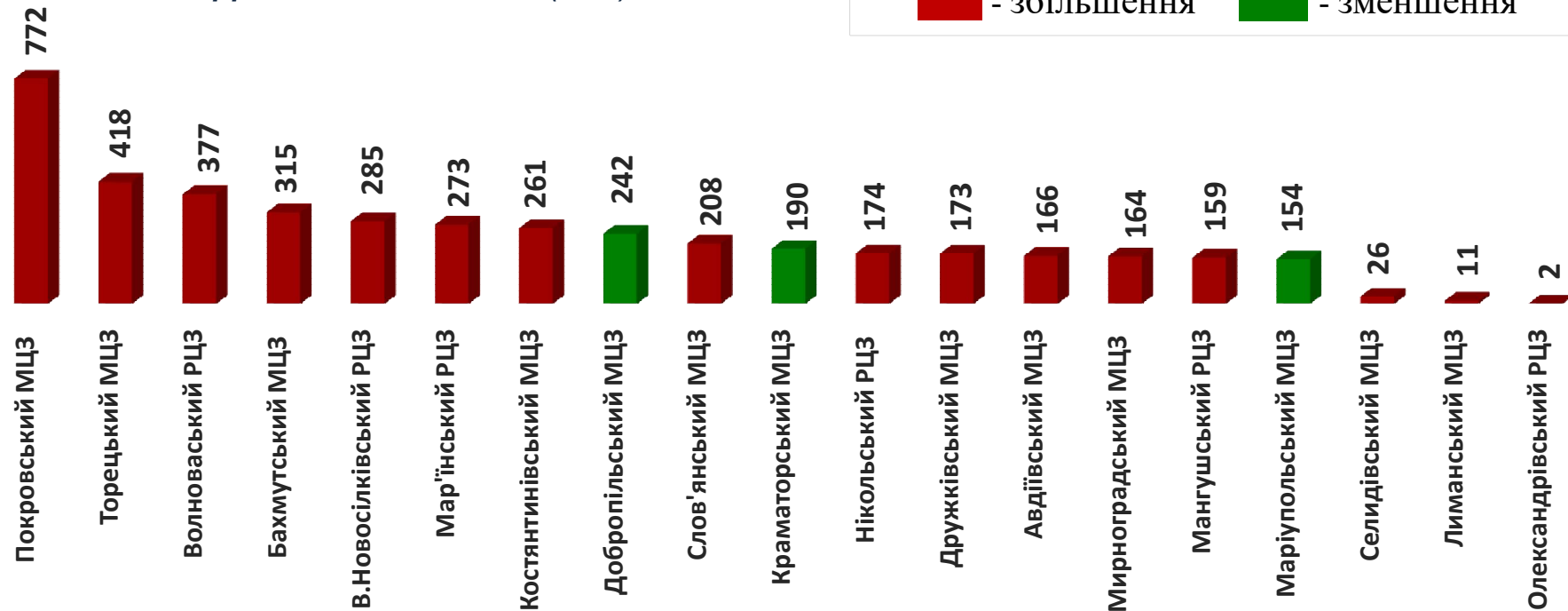
(+ 3 198 осіб)

По міських та районних
центрах зайнятості
Донецької області, (осіб)

Зміна значення

(збільшення/зменшення **до січня-липня 2020 року**)

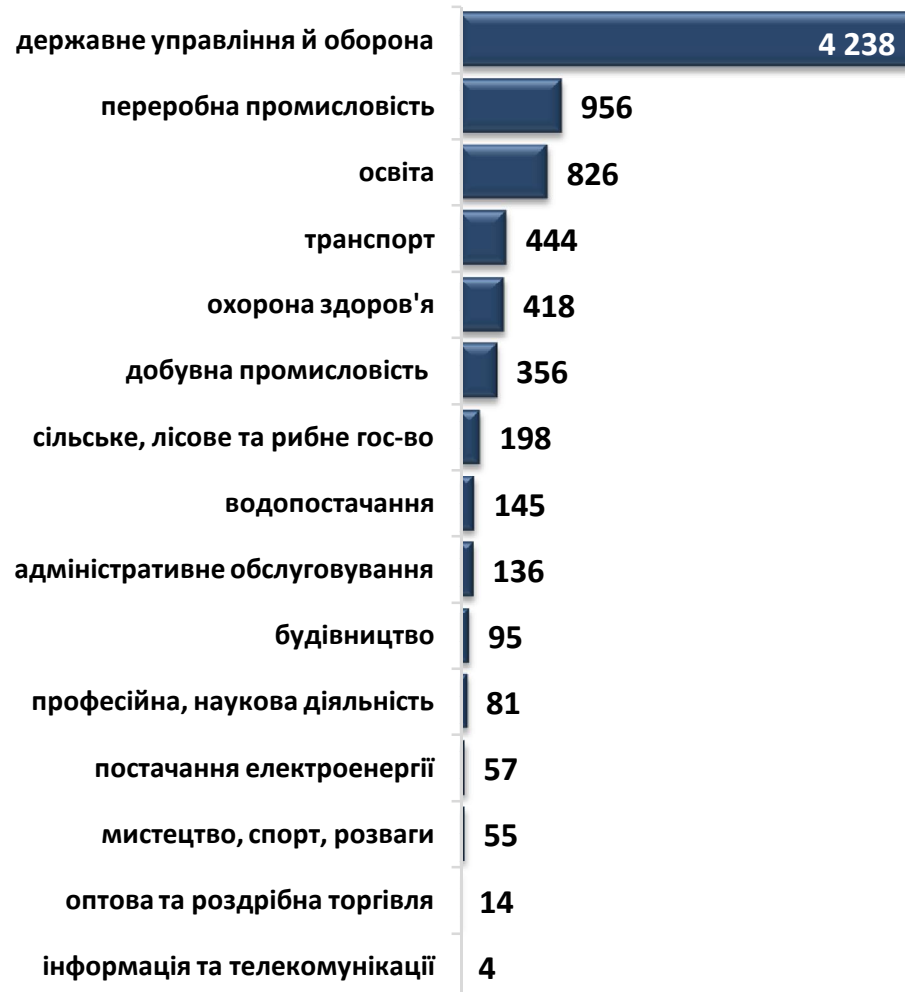
■ - збільшення ■ - зменшення



Кількість осіб, попереджених про
заплановане масове вивільнення
за видами економічної діяльності у січні-липні 2021 року

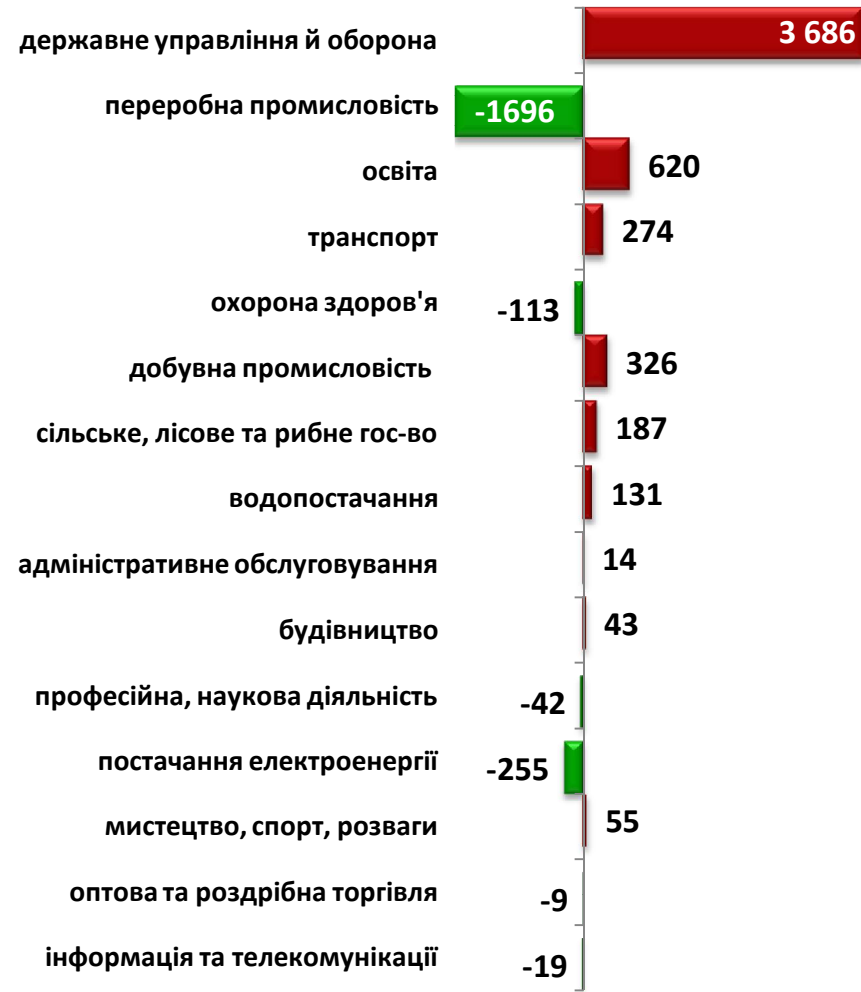


Кількість осіб



Зміна значення

(збільшення/зменшення до січня-липня 2020 року)

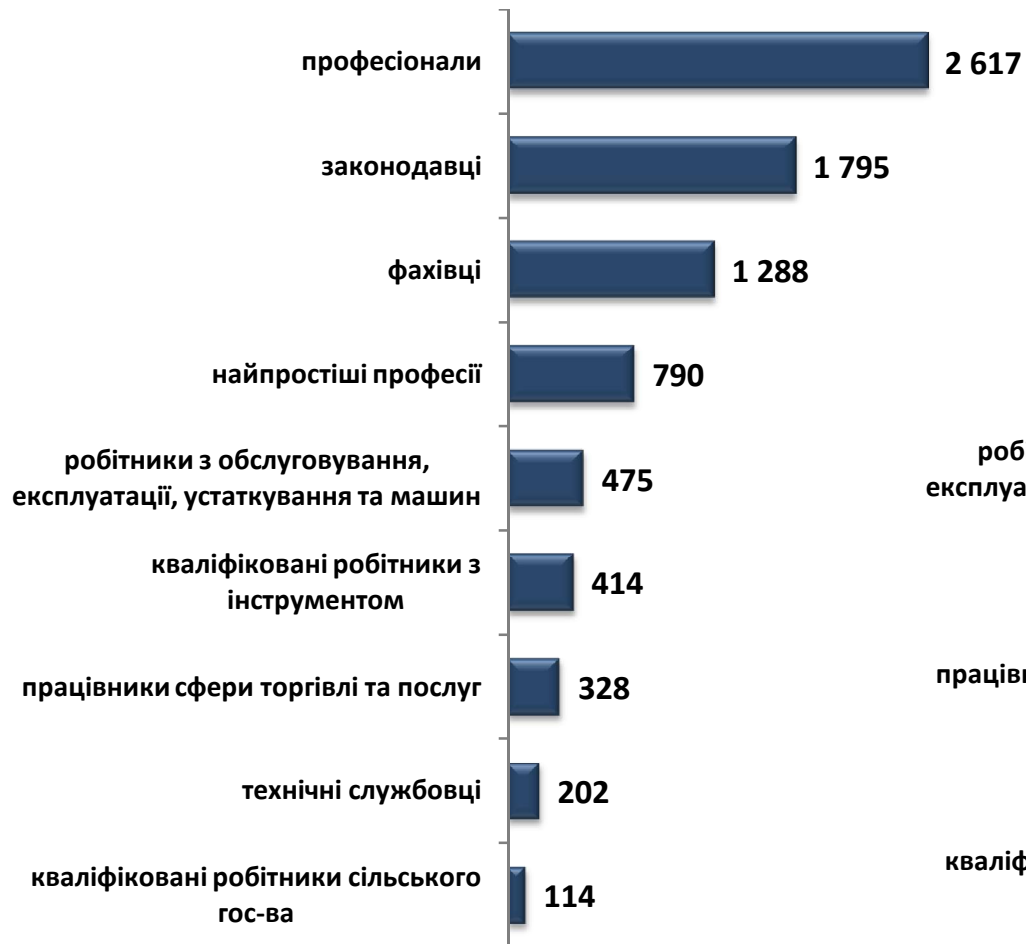


■ Збільшення ■ Зменшення

Кількість осіб, попереджених про
заплановане масове вивільнення
за професійними групами у січні-липні 2021 року

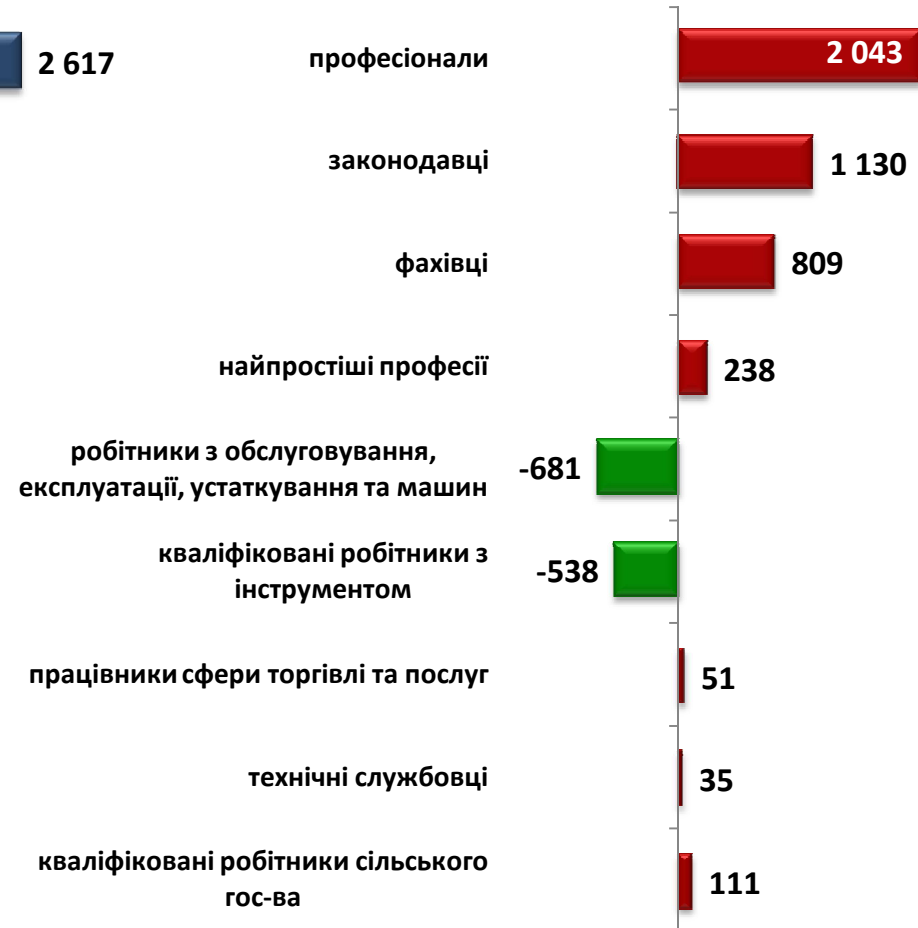


Кількість осіб



Зміна значення

(збільшення/зменшення до січня-липня 2020 року)



■ Збільшення

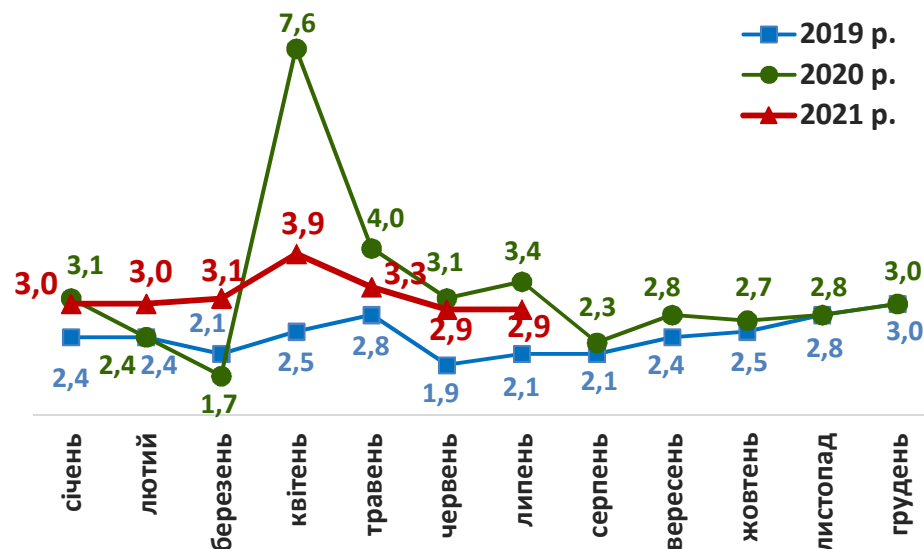
■ Зменшення

Надання послуг Донецькою
обласною службою зайнятості
протягом січня-липня 2021 року

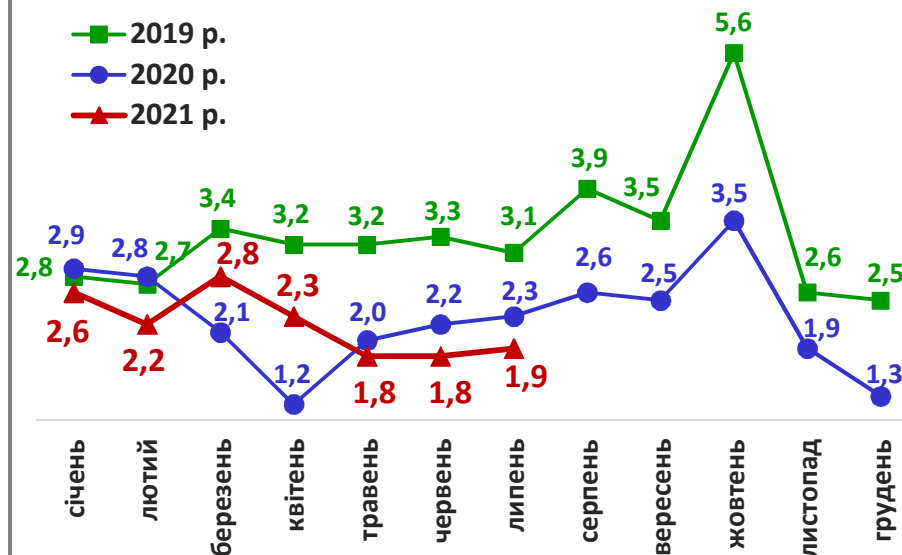


❖ Всього отримували послуги	74,6 тис. осіб
з них, мали статус безробітного	37,0 тис. осіб
❖ Працевлаштовано	12,9 тис. осіб
з них, безробітних	10,8 тис. осіб
❖ Проходили професійне навчання	3,6 тис. осіб
з них, в ЦПТО	0,9 тис. осіб
❖ Брали участь у громадських роботах та інших роботах тимчасового характеру	4,5 тис. осіб
❖ Отримували допомогу по безробіттю	32,9 тис. осіб
❖ Кількість роботодавців, які співпрацювали з центрами зайнятості	4,3 тис. од.
❖ Кількість вакансій	16,0 тис. од.

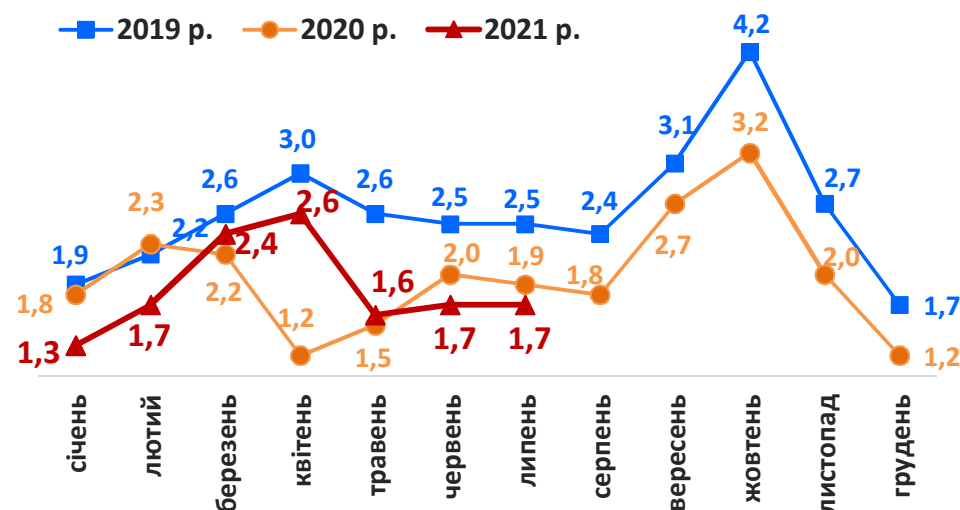
Кількість зареєстрованих безробітних, тис. осіб



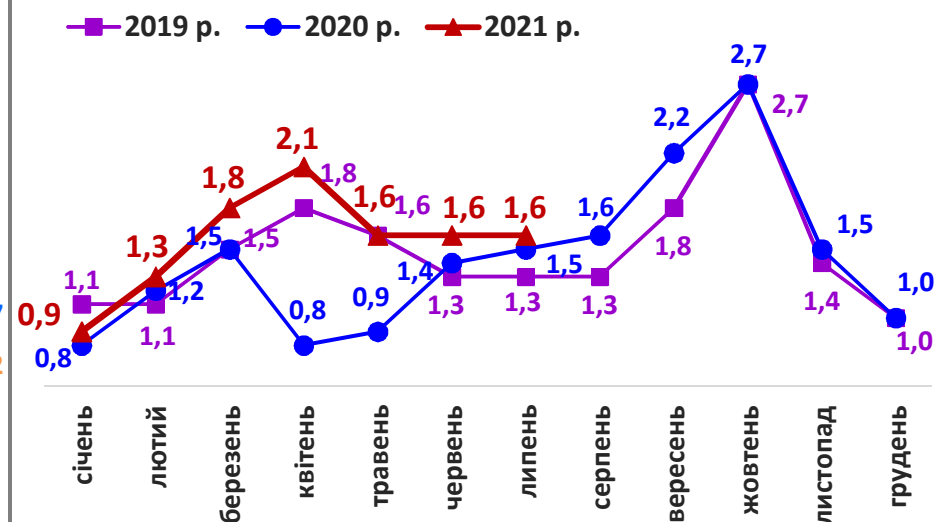
Кількість зареєстрованих вакансій, тис. од.



Кількість працевлаштованих осіб, тис. осіб (включаючи осіб, працевлаштованих до набуття статусу безробітного)



Кількість працевлаштованих безробітних, тис. осіб



Працевлаштування безробітних,
(структура, %) у січні-липні 2021 року



За видами економічної діяльності



За професійними групами





Станом на 1 серпня 2021 року
(у порівнянні з відповідною датою 2020 року)

Всього отримували послуги
Донецької обласної служби зайнятості

37,9
тис. осіб **-29,5%**

Кількість безробітних зареєстрованих у
Донецькій обласній службі зайнятості

12,5
тис. осіб **-41,9%**

Кількість безробітних, які
отримували допомогу

10,5
тис. осіб **-41,4%**

Кількість вакансій (З-ПН)

1,9
тис. од. **+12,9%**

Кількість безробітних
на 1 вакансію

7 осіб **-6** осіб

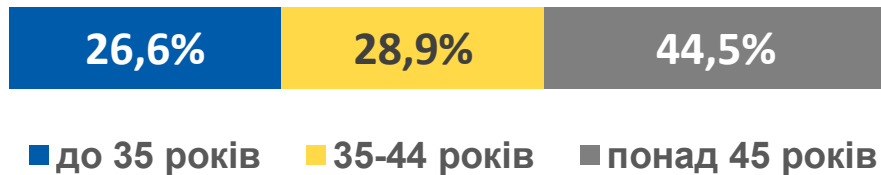
Окремі характеристики
zareestrovanih bezrobitnih
stanom na 1 serpnia 2021 roku



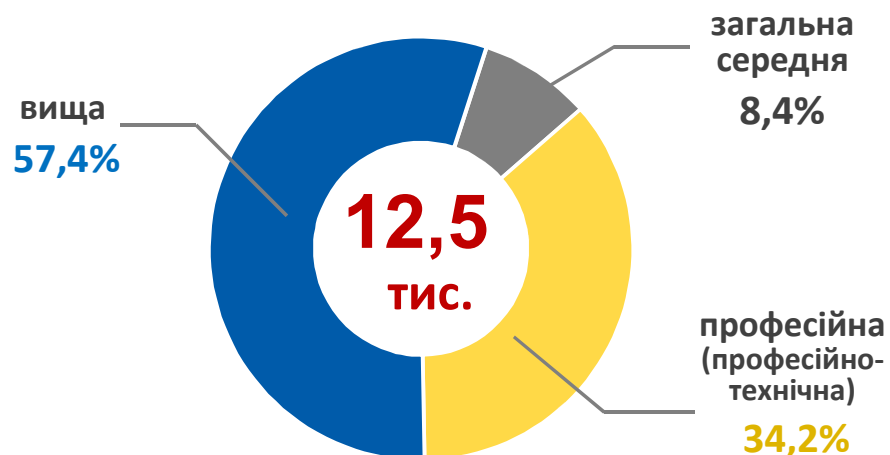
За статтю



За віковими групами



За освітою



Особливі категорії

238 осіб
(1,9%) учасники АТО

645 осіб
(5,1%) внутрішньо переміщені особи

1,0 тис.
(8,3%) особи з інвалідністю

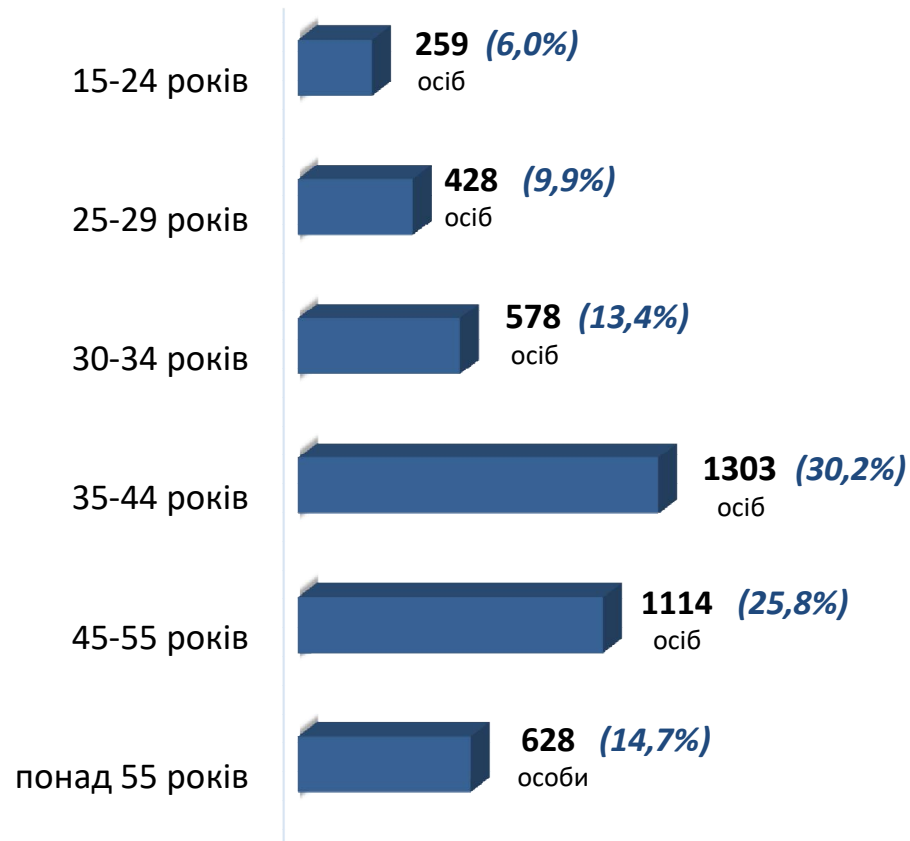
713 осіб
(5,7%) особи, яким залишилося 10 і менше років до пенсії

205 осіб
(1,6%) випускники навчальних закладів

Структура зареєстрованих безробітних,
станом на 1 серпня 2021 року
(за віковими групами)



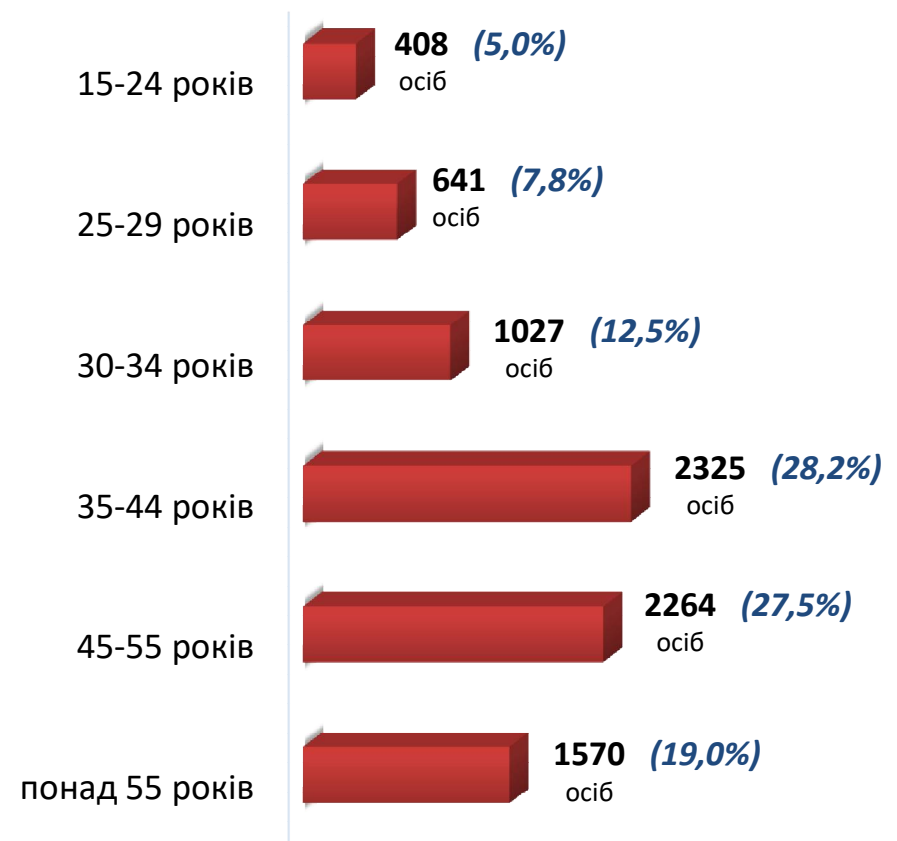
- чоловіки



Всього чоловіків: 4 310 осіб



- жінки



Всього жінок: 8 235 осіб

Структура безробітних,
zareestrovanih u tsentrah zaiynyatosti,
stanom na 1 serpnia 2021 roku, %



За видами економічної діяльності



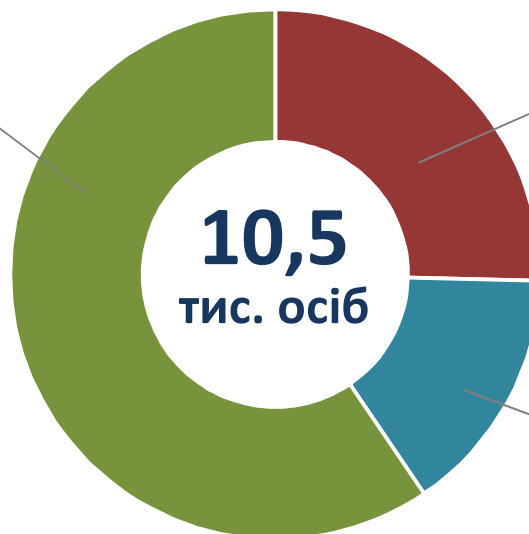
За професійними групами



Структура безробітних, які отримували допомогу станом на 1 серпня 2021 року



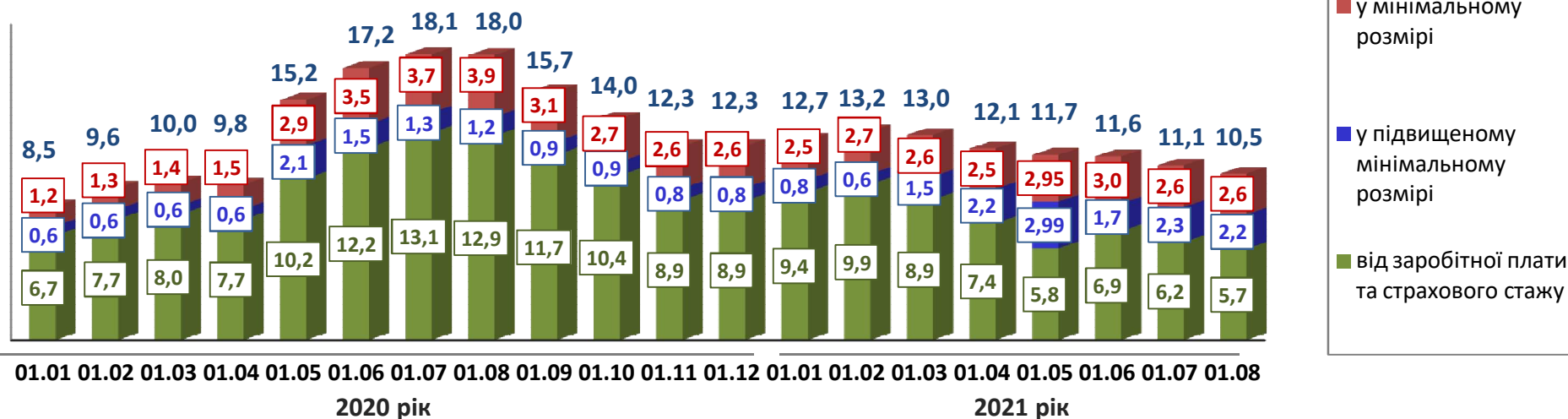
5,7 тис. осіб (54,5%)
від заробітної плати
та страхового стажу
(від 1 800 до
9 080 грн)



2,6 тис. осіб (24,5%)
у мінімальному
розмірі
(1 000 грн)

2,2 тис. осіб (21,0%)
у підвищеному
мінімальному розмірі
(1 800 грн)

Кількість безробітних, які отримували допомогу, тис. осіб



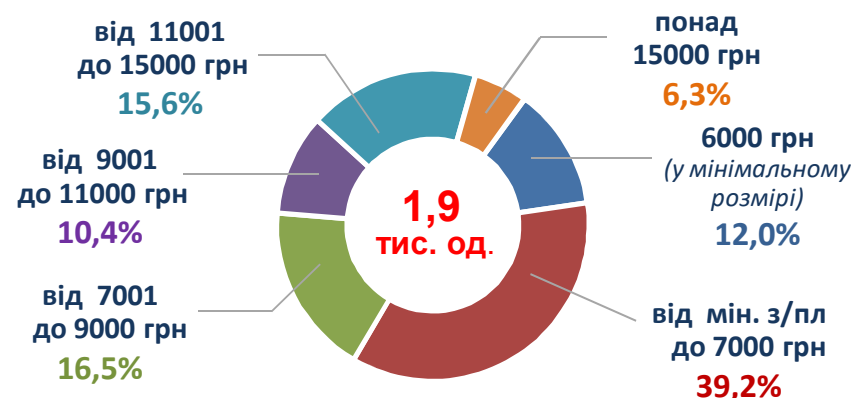
Структура вакансій,
зареєстрованих в центрах зайнятості,
станом на 1 серпня 2021 року, %



За видами економічної діяльності



За розмірами заробітної плати



За професійними групами






Найбільш популярні професії на ринку праці

Професійні групи		Назва професії	
кваліфіковані робітники з інструментом	✓	електромонтер з ремонту та обслуговування електроустаткування	✓ газорізальник
	✓	слюсар-ремонтник	✓ електрогазозварник
	✓	електрозварник	✓ бригадир з переміщення сировини, напівфабрикатів і готової продукції у процесі виробництва
некваліфіковані працівники	✓	підсобний робітник	✓ кухонний робітник
	✓	прибиральник службових приміщень	✓ кур'єр
	✓	вантажник	✓ укладальник-пакувальник
робітники з обслуговування, експлуатації устаткування та машин	✓	водій автотранспортних засобів	✓ токар-розточувальник
	✓	токарь	✓ фрезерувальник
	✓	сортувальник-здавальник металу	✓ оператор заправних станцій
	✓	токарь-карусельник	✓ машиніст крана автомобільного
працівники сфери торгівлі та послуг	✓	продавець продовольчих товарів	✓ продавець-консультант
	✓	кухар	✓ офіціант
	✓	продавець непродовольчих товарів	✓ бармен
професіонали	✓	викладач професійно-технічного навчального закладу	✓ інспектор (пенітенціарна система)
	✓	юрисконсульт	✓ судовий експерт
	✓	фахівець із соціальної роботи	✓ лікар-терапевт
фахівці	✓	бухгалтер	✓ майстер виробничого навчання
	✓	лікар-інтерн	✓ вихователь
	✓	сестра медична (брат медичний)	✓ фахівець
службовці, керівники, менеджери (управителі)	✓	майстер	✓ майстер будівельних та монтажних робіт
	✓	головний бухгалтер	✓ начальник відділу поштового зв'язку
	✓	менеджер (управитель) із збуту	✓ завідувач господарства

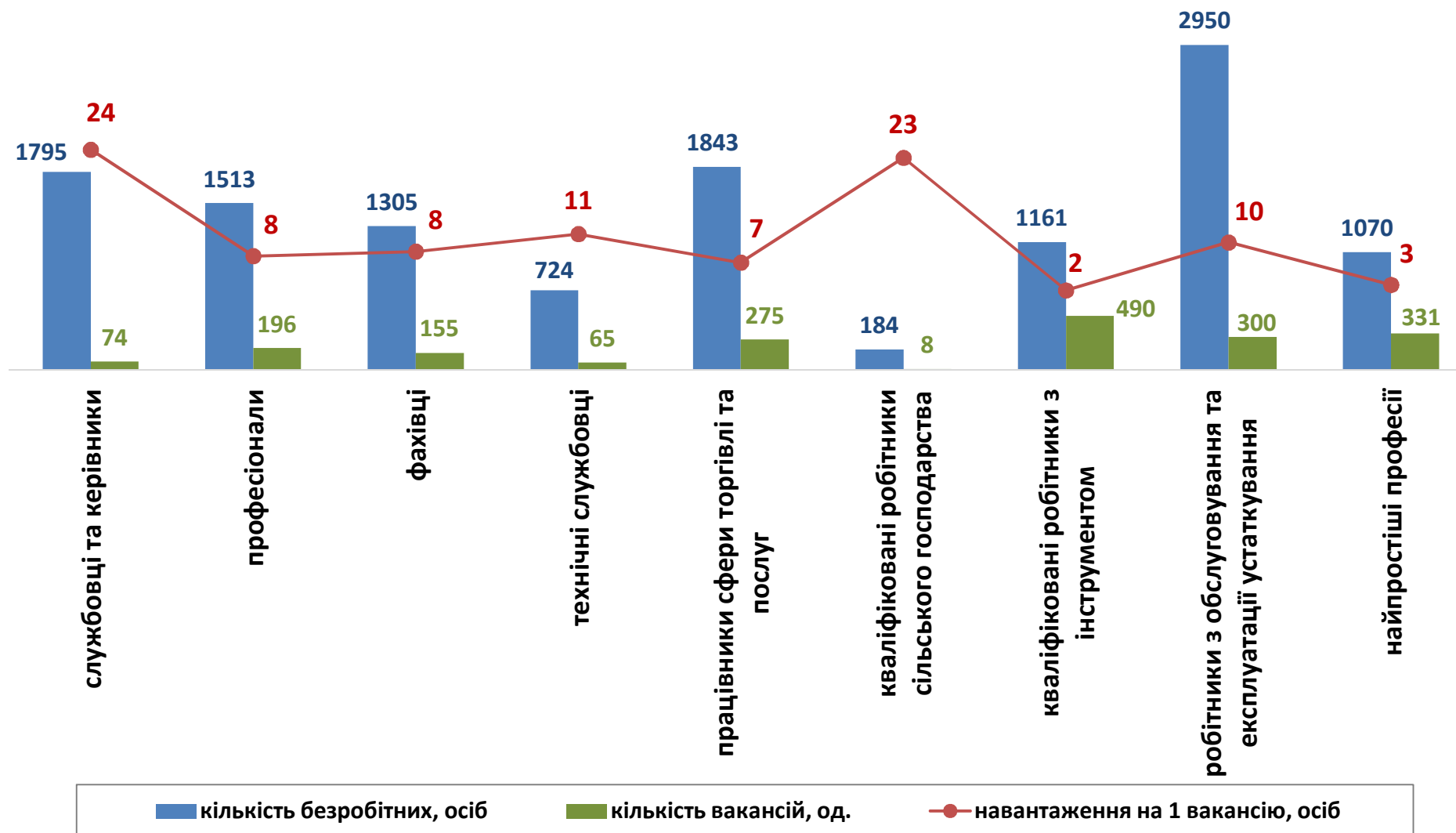
Заробітна плата у вакансіях
за професійними групами
станом на 1 серпня 2021 року, грн



Кількість зареєстрованих безробітних, кількість вакансій та кількість претендентів на 1 вакансію, станом на 1 серпня 2021 р.



За професійними групами



Кількість зареєстрованих безробітних, кількість вакансій та кількість претендентів на 1 вакансію, станом на 1 серпня 2021 р.



За видами економічної діяльності

