



# СИТУАЦІЯ НА РИНКУ ПРАЦІ ТА ДІЯЛЬНІСТЬ ДОНЕЦЬКОЇ ОБЛАСНОЇ СЛУЖБИ ЗАЙНЯТОСТІ У СІЧНІ-ЛИПНІ 2023 РОКУ

[www.don.dcz.gov.ua](http://www.don.dcz.gov.ua)



### Щодо зайнятості та безробіття населення.

Інформація про зайнятість та безробіття населення (за методологією Міжнародної організації праці) визначається органами державної статистики на підставі обстежень робочої сили. У зв'язку із військовими діями, у поточному році Державна служба статистики України не має можливості проводити відповідні обстеження. Тому, показники щодо зайнятості та безробіття населення (за методологією МОП) за 2021 рік є останніми опублікованими даними.

Кількість зайнятого населення у Донецькій області у віці 15-70 років за 2021 рік, у порівнянні з 2020 роком, скоротилася на 15,8 тис. осіб та становила 697,9 тис осіб. Рівень зайнятості населення у віці 15-70 років скоротився з 49,2% до 48,9%.

Кількість безробітного населення (за методологією МОП) у Донецькій області у віці 15-70 років за 2021 рік, у порівнянні з 2020 роком, зросла на 1,9 тис. осіб та становила 127,0 тис. осіб. Рівень безробіття населення (за методологією МОП) у віці 15-70 років зріс з 14,9% до 15,4% робочої сили.

### Щодо запланованого масового вивільнення працівників.

Протягом січня-липня 2023 року роботодавцями було подано інформацію про заплановане масове вивільнення 1,2 тис. працівників (у січні-липні 2022 року – 903 особи).

За містами та районами: найбільша кількість попереджених про заплановане масове вивільнення у Слов'янському МЦЗ (707 осіб), Дружківському МЦЗ (225 осіб), Маріупольському МЦЗ (92 особи), Селидівському МЦЗ (91 особа), Мирноградському МЦЗ (40 осіб).

Із загальної кількості попереджених про масове вивільнення становили працівники державного управління й оборони та обов'язкового соціального страхування (59,7%), охорони здоров'я та надання соціальної допомоги (30,7%), будівництва (7,1%), освіта (1,3%), професійної, наукової та технічної діяльності (1,1%), оптової та роздрібною торгівлі (0,1%).

За професійними групами: серед працівників, попереджених про вивільнення, 44,4% становлять фахівці; 22,3% керівники; 15,3% професіонали; 10,6% працівники сфери торгівлі та послуг.

## Ситуація на ринку праці

Щодо надання послуг Донецькою обласною службою зайнятості.

Послугами Донецької обласної служби зайнятості протягом січня-липня 2023 року скористалися 17,3 тис. громадян, які шукали роботу, з них, 13,2 тис. осіб мали статус зареєстрованого безробітного, що на 37,6% менше, ніж у відповідному періоді минулого року. Допомогу по безробіттю отримували 8,0 тис. осіб, що на 58,0% менше, ніж протягом січня-липня 2022 року.

За сприяння служби зайнятості працевлаштовано 6,0 тис. осіб, зокрема, 3,9 тис. зареєстрованих безробітних.

За видами економічної діяльності, у січні-липні 2023 року найбільше громадян працевлаштовано: у сфері торгівлі (23,1%), на підприємствах добувної промисловості (12,8%), переробної промисловості (8,5%), у сфері адміністративного обслуговування (8,0%), у сільському господарстві (7,2%), на підприємствах водопостачання, каналізації та транспорту (6,8%).

За професійними групами найбільше працевлаштовано з числа:

– представників найпростіших професій – 22,6% (підсобний робітник, робітник з благоустрою, прибиральник службових приміщень, вантажник, сторож, двірник);

– працівників сфери торгівлі та послуг – 20,0% всіх працевлаштованих (продавець продовольчих/непродовольчих товарів, продавець-консультант, охоронник, соціальний робітник, кухар, молодша медична сестра (молодший медичний брат));

– робітників з обслуговування, експлуатації устаткування та машин – 16,5% (водій, машиніст підземних установок, машиніст розфасувально-пакувальних машин, дорожній робітник, машиніст конвеєра);

– кваліфікованих робітників з інструментом – 13,0% (гірник підземний, швачка, електрослюсар підземний, прохідник, контролер газового господарства, гірник очисного забою, слюсар-сантехнік);

– фахівців – 7,8% (бухгалтер, фахівець, сестра медична (брат медичний), диспетчер, експедитор, інспектор з кадрів, агент торговельний);

– технічних службовців – 7,6% (адміністратор, оператор поштового зв'язку, касир торговельного залу, службовець на складі (комірник), листоноша (поштар), обліковець, секретар);

– службовців та керівників – 4,8% (менеджер (управитель), майстер гірничий, головний бухгалтер, завідувач складу, майстер, менеджер (управитель) із збуту, менеджер (управитель) з логістики);

– професіоналів – 4,0% (спеціаліст державної служби (місцевого самоврядування), економіст, адміністратор системи, інспектор, фармацевт, експерт);

– кваліфікованих робітників сільського господарства – 3,7% (озеленювач, оператор тваринницьких комплексів та механізованих ферм, вальник лісу, робітник зеленого будівництва, птахівник).



У січні-липні 2023 року за сприяння Донецької обласної служби зайнятості 1,8 тис. безробітних проходили професійне навчання. Зокрема, кількість безробітних, які навчалися у центрі професійно-технічної освіти ДСЗ, становили 1079 осіб.

До громадських та інших робіт тимчасового характеру залучено 482 особи. Здійснено направлень безробітних для участі у суспільно корисних роботах 3,8 тисячі.

Станом на 1 серпня 2023 року послуги Донецької обласної служби зайнятості отримували 6,3 тис. громадян, з них 5,7 тис. осіб мали статус безробітного, що на 26,5% менше, ніж на відповідну дату минулого року. Отримують допомогу по безробіттю 1,6 тис. осіб.

**За статтю:** у загальній кількості зареєстрованих безробітних, чоловіки становили – 1,8 тис. осіб (або 32,1%), жінки – 3,9 тис. осіб (або 67,9%).

**За віковими групами:** 17,3% зареєстрованих безробітних були у віці до 35 років; 27,1% – у віці від 35 до 44 років; 35,7% – у віці від 45 до 54 років; 19,9% – понад 55 років.

**За освітою:** 43,1% зареєстрованих безробітних мали вищу освіту; 44,0% – професійну (професійно-технічну) освіту; 12,9% – загальну середню освіту.

**За видами економічної діяльності:** серед зареєстрованих безробітних 23,4% раніше були зайняті на підприємствах переробної промисловості; 14,6% у сфері оптової та роздрібної торгівлі і ремонті транспортних засобів; 11,7% - у сфері державного управління й оборона, обов'язкового соціального страхування; 8,9% - на підприємствах постачання електроенергії, газу, пари; 7,5% - на підприємствах добувної промисловості; 6,8% - на підприємствах сільського господарства; 5,5% - у сфері охорони здоров'я; 4,4% - транспорт, складське господарство, поштова та кур'єрська діяльність; 4,1% - у сфері адміністративного та допоміжного обслуговування.

**За професійними групами, серед зареєстрованих безробітних переважають працівники:**

- **робітники з обслуговування, експлуатації устаткування та машин** – 20,4% (машиніст котлів, водій автотransпортних засобів, апаратник хімоводоочищення, машиніст (кочегар) котельної, оператор котельні, машиніст крана (кранівник));
- **сфери торгівлі та послуг** – 18,1% (продавець продовольчих/непродовольчих товарів, продавець-консультант, молодша медична сестра (молодший медичний брат), охоронник, кухар, помічник вихователя);



- **найпростіші професії та особи без професії** – 17,8% (підсобний робітник, прибиральник службових приміщень, укладальник-пакувальник, робітник з благоустрою, сторож, вантажник, двірник);
- **кваліфіковані робітники з інструментом** – 13,0% (слюсар-ремонтник, формувальник ковбасних виробів, електрогазозварник, маляр, пекар, слюсар з механоскладальних робіт);
- **фахівці** – 8,4% (бухгалтер, фахівець, сестра медична, вихователь, диспетчер, агент торговельний).

Станом на 1 серпня 2023 року кількість вакансій, заявлених роботодавцями до Донецької обласної служби зайнятості становила 289 одиниць, що на 34,4% більше, ніж на відповідну дату минулого року.

Станом на 1 серпня 2023 року середня заробітна плата у вакансіях, які містяться у базі даних Донецької обласної служби зайнятості, становила 11,6 тис. грн. Зокрема, серед видів економічної діяльності найвищою заробітна плата була у добувній промисловості і розробленні кар'єрів (20,8 тис. грн), у сфері будівництва (14,9 тис. грн), у професійної, наукової та технічної діяльності (13,4%), у охороні здоров'я та надання соціальної допомоги (12,3 тис. грн), у сфері фінансової та страхової діяльності (11,5 тис. грн), у сільському, лісовому та рибному господарствах (10,7 тис. грн), на підприємствах водопостачання, каналізації (10,1 тис. грн).

У розрізі базових центрів, найбільша кількість вакансій зареєстрована в центрах зайнятості: Краматорському – 43 вакансії, у Костянтинівському – 32 вакансії, у Слов'янському – 29 вакансій, у Добропільському – 28 вакансій, у Дружківському – 27 вакансій, у Бахмутському – 20 вакансій.

**За видами економічної діяльності** - більшість вакансій налічувалася у сфері оптової та роздрібної торгівлі (19,7%), у сфері охорони здоров'я та наданні соціальної допомоги (17,3%), на підприємствах добувної промисловості (13,8%), на підприємствах водопостачання, каналізації (9,7%), наданні інших видів послуг (7,3%), транспорту, складського господарства, поштової та кур'єрської діяльності (6,6%), у сфері державного управління й оборони (4,8%), у сфері переробної промисловості та адміністративного обслуговування (4,2%).

**У професійному розрізі, найбільше вакансій подано для працевлаштування:**

- **працівників сфери оптової та роздрібної торгівлі** – 21,1% (продавець продовольчих товарів, продавець непродовольчих товарів, соціальний робітник, продавець – консультант, молодша медична сестра (санітарка, санітарка-прибиральниця, та ін.), кухар, охоронник);



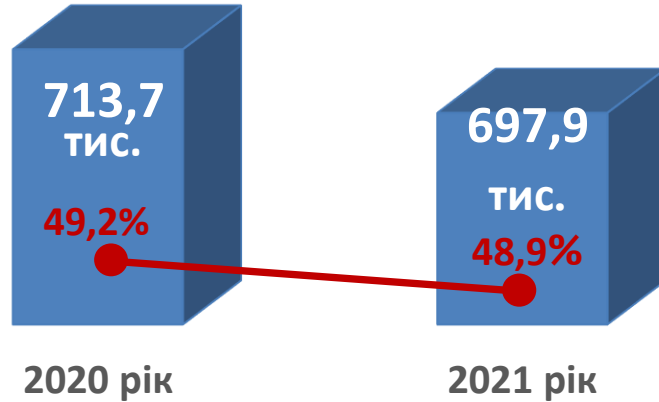
- **професіоналів** – 17,7% (лікар (різна спеціалізація), соціальний працівник, спеціаліст державної служби (місцевого самоврядування), вчитель закладу загальної середньої освіти, судовий експерт, юрисконсульт);
- **кваліфікованих робітників з інструментом** – 16,3% (гірник підземний, електрослюсар підземний, електрослюсар (слюсар) черговий та з ремонту устаткування, слюсар аварійно-відновлювальних робіт, слюсар – сантехнік, прохідник, гірник очисного забою);
- **робітників з обслуговування, експлуатації устаткування та машин** – 13,8% (водій автотранспортних засобів, машиніст підземних установок, машиніст насосних установок, дорожній робітник, тракторист, токар, оператор заправних станцій, пробовідбірник);
- **некваліфікованих працівників** – 12,1% всіх поданих вакансій (робітник з благоустрою, підсобний робітник, прибиральник службових приміщень, двірник, сторож, вантажник, прибиральник територій, кухонний робітник).

Станом на 1 серпня 2023 року, в середньому по Донецькій області, на одне вільне робоче місце претендували 8 безробітних.

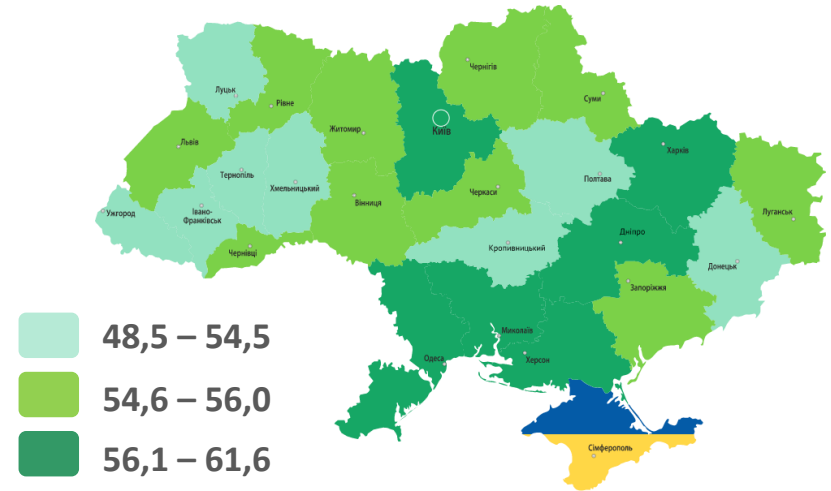


## Зайнятість та безробіття

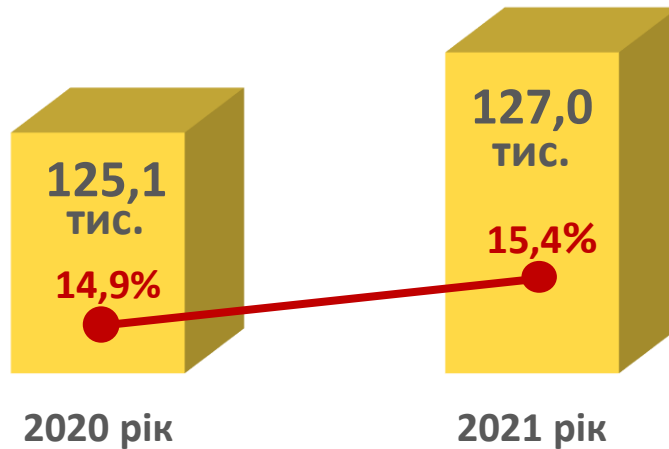
### Зайняте населення Донецької області у віці 15-70 років (чисельність та рівень)



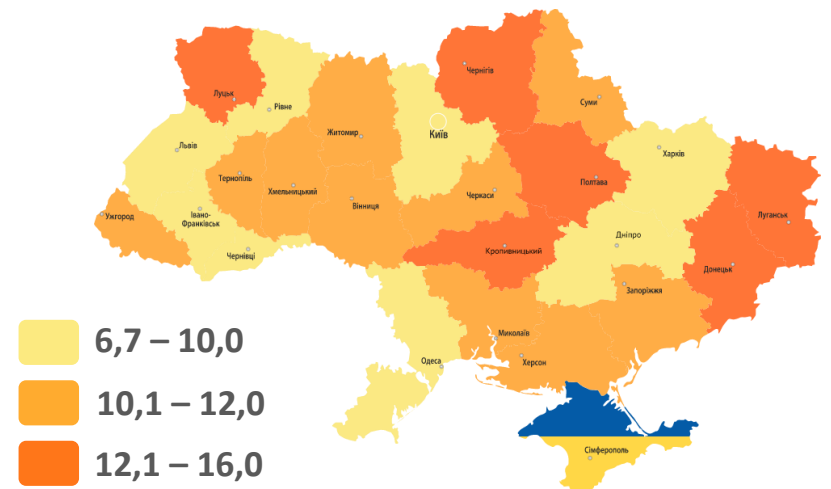
### Рівень зайнятості, %



### Безробітне населення Донецької області у віці 15-70 років (чисельність та рівень за МОП)



### Рівень безробіття, %



Джерело: дані Державної служби статистики України




По міських та районних центрах зайнятості Донецької області, (осіб)

### Зміна значення

(збільшення/зменшення до січня-липня 2022 року)

■ - збільшення ■ - зменшення





## Кількість осіб

## Зміна значення

(збільшення/зменшення до січня-липня 2022 року)





## Кількість осіб

## Зміна значення

(збільшення/зменшення до січня-липня 2022 року)





2022

січень-липень  
2023

❖ Мали статус безробітного

26,4 тис. осіб

13,2 тис. осіб

❖ Працевлаштовано

9,4 тис. осіб

6,0 тис. осіб

з них, безробітних

6,6 тис. осіб

3,9 тис. осіб

❖ Проходили професійне навчання

1,7 тис. осіб

1,8 тис. осіб

з них, в ЦПТО

718 осіб

1079 осіб

❖ Брали участь у громадських роботах та інших роботах тимчасового характеру

966 осіб

482 особи

❖ Здійснено направлень безробітних для участі у суспільно корисних роботах

496 осіб

3,8 тис. осіб

❖ Кількість роботодавців, які співпрацювали з центрами зайнятості

2,7 тис. осіб

1,4 тис. од.

❖ Кількість вакансій

10,5 тис. од.

6,0 тис. од.



### За видами економічної діяльності



### За професійними групами





**КІЛЬКІСТЬ ЗАРЕЄСТРОВАНИХ БЕЗРОБІТНИХ**  
– 5,7 тис. осіб (зменшення на 26,5%)

### За статтю

67,9% 32,1%

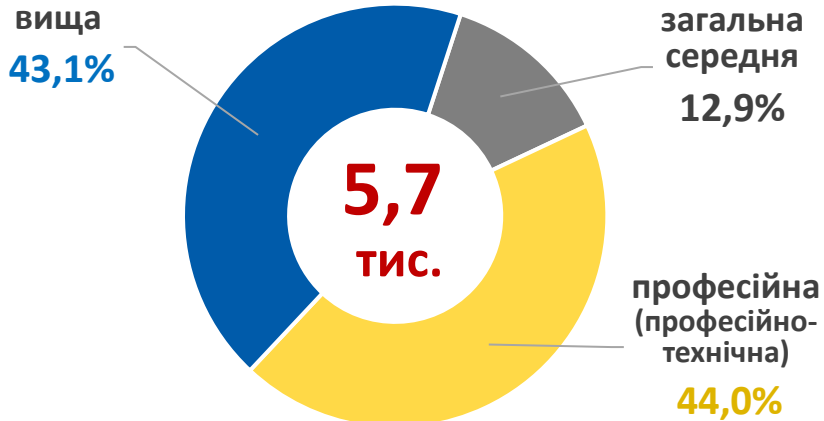
■ жінки ■ чоловіки

### За віковими групами

17,3% 27,1% 55,6%

■ до 35 років ■ 35-44 років ■ понад 45 років

### За освітою



### Особливі категорії

**18 осіб**  
(0,3%) учасники бойових дій

**1492 особи**  
(26,1%) внутрішньо переміщені особи

**408 осіб**  
(7,1%) особи з інвалідністю

**196 осіб**  
(3,4%) особи, яким залишилося 10 і менше років до пенсії

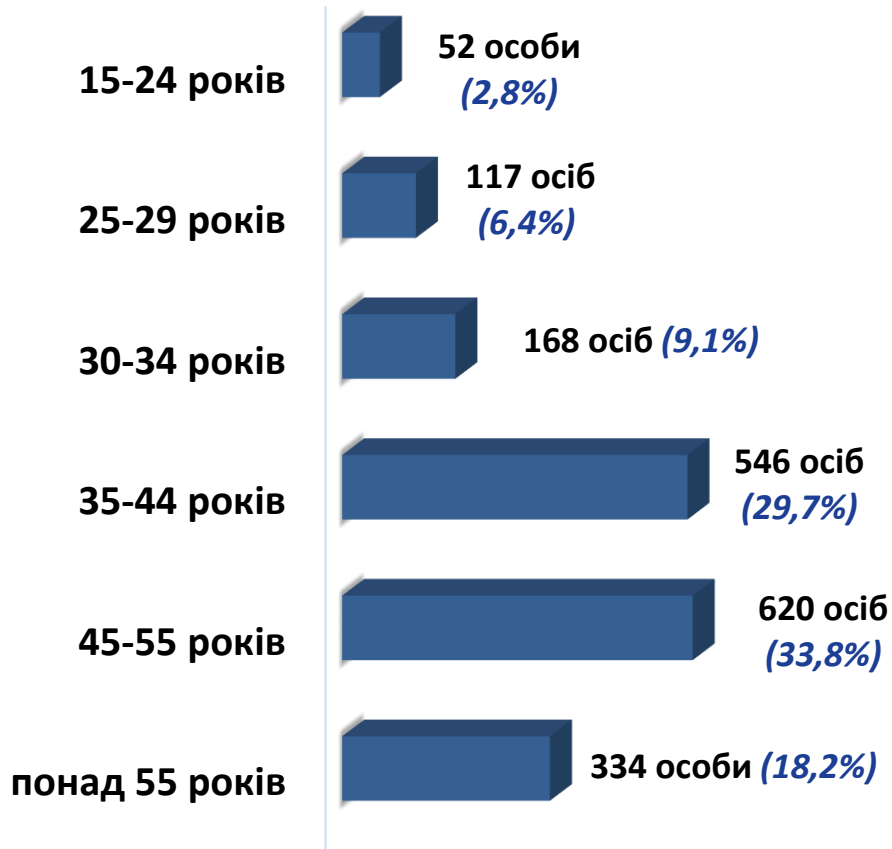
**45 осіб**  
(0,8%) випускники навчальних закладів



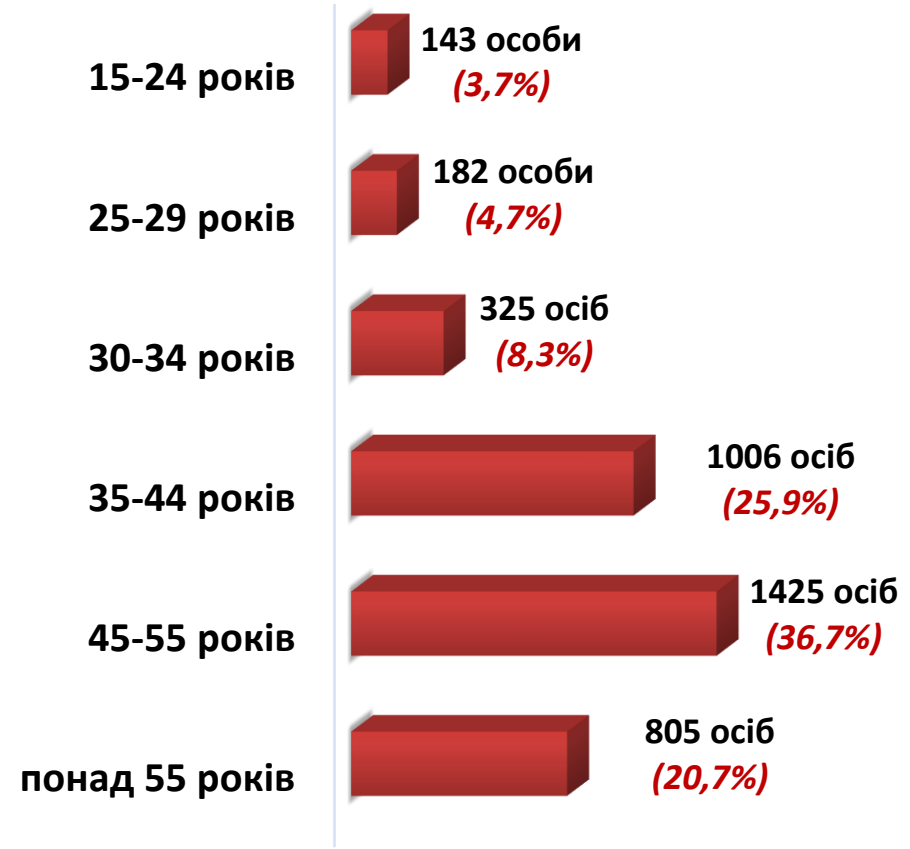
- чоловіки



- жінки



Всього чоловіків: 1 837 осіб



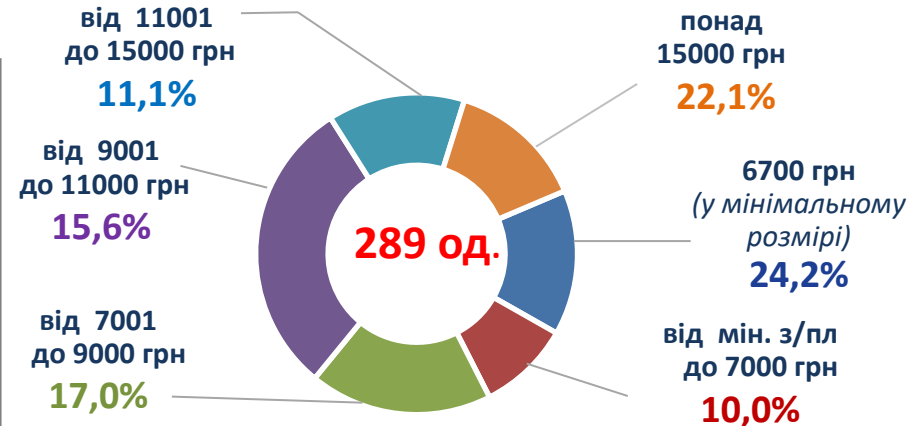
Всього жінок: 3 886 осіб



### За видами економічної діяльності



### За розмірами заробітної плати



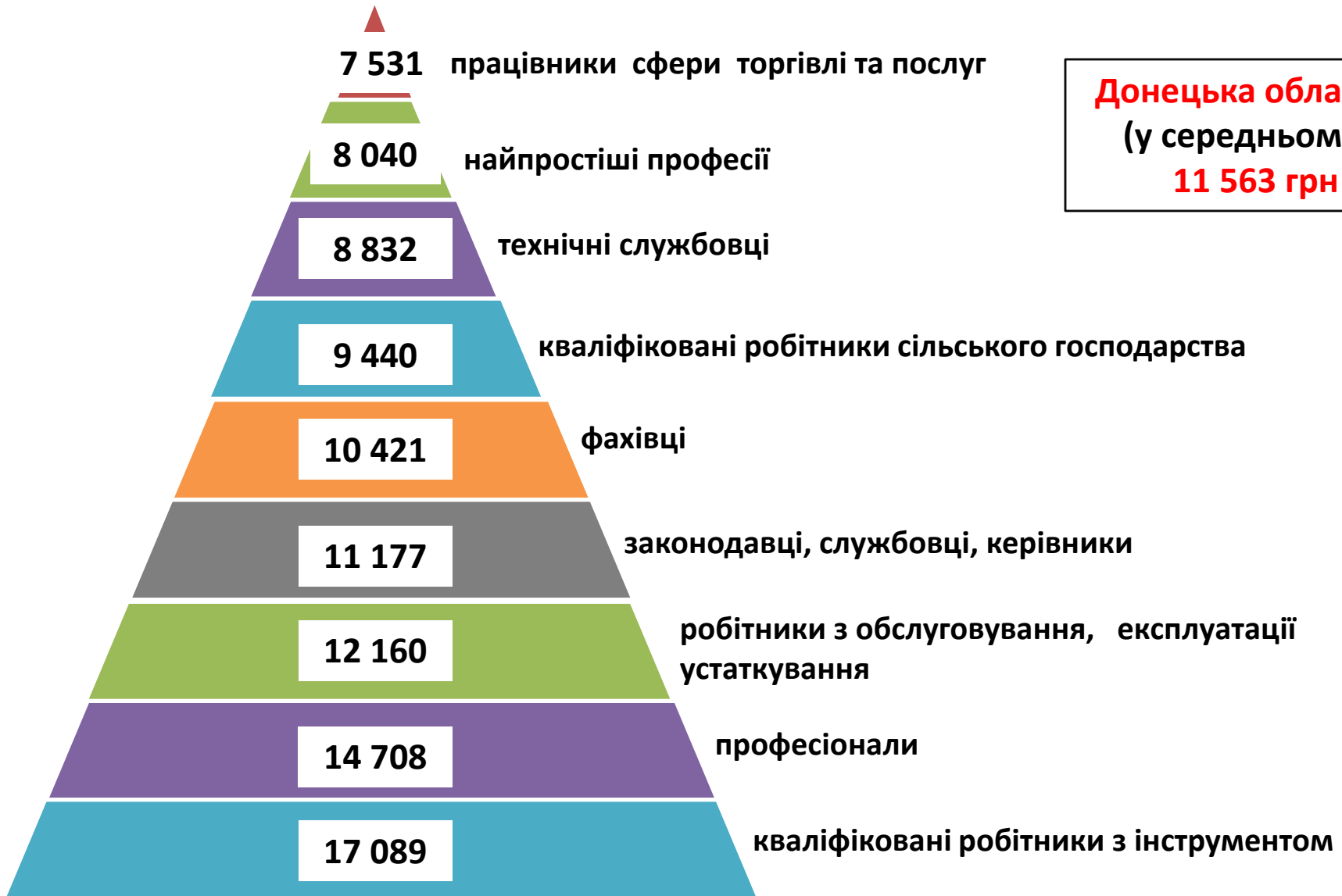
### За професійними групами



## Найбільш популярні професії на ринку праці

Професійні групи	Назва професії	
<b>працівники сфери торгівлі та послуг</b>	<ul style="list-style-type: none"> <li>✓ продавець продовольчих товарів</li> <li>✓ продавець непродовольчих товарів</li> <li>✓ соціальний робітник</li> </ul>	<ul style="list-style-type: none"> <li>✓ продавець – консультант</li> <li>✓ молодша медична сестра (молодший медичний брат)</li> <li>✓ кухар</li> </ul>
<b>професіонали</b>	<ul style="list-style-type: none"> <li>✓ соціальний працівник</li> <li>✓ лікар (різна спеціалізація)</li> <li>✓ спеціаліст державної служби</li> </ul>	<ul style="list-style-type: none"> <li>✓ вчитель закладу загальної середньої освіти</li> <li>✓ юрисконсульт</li> <li>✓ судовий експерт</li> </ul>
<b>кваліфіковані робітники з інструментом</b>	<ul style="list-style-type: none"> <li>✓ гірник (різні професії)</li> <li>✓ електрослюсар (різні професії)</li> <li>✓ слюсар аварійно-відновлювальних робіт</li> </ul>	<ul style="list-style-type: none"> <li>✓ слюсар-сантехнік</li> <li>✓ прохідник</li> <li>✓ робітник з комплексного обслуговування й ремонту будинків</li> </ul>
<b>робітники з обслуговування, експлуатації устаткування та машин</b>	<ul style="list-style-type: none"> <li>✓ водій автотранспортних засобів</li> <li>✓ машиніст підземних установок</li> </ul>	<ul style="list-style-type: none"> <li>✓ машиніст насосних установок</li> <li>✓ дорожній робітник</li> <li>✓ тракторист</li> <li>✓ токар</li> </ul>
<b>найпростіші професії</b>	<ul style="list-style-type: none"> <li>✓ робітник з благоустрою</li> <li>✓ підсобний робітник</li> <li>✓ прибиральник службових приміщень</li> </ul>	<ul style="list-style-type: none"> <li>✓ сторож</li> <li>✓ двірник</li> <li>✓ вантажник</li> </ul>



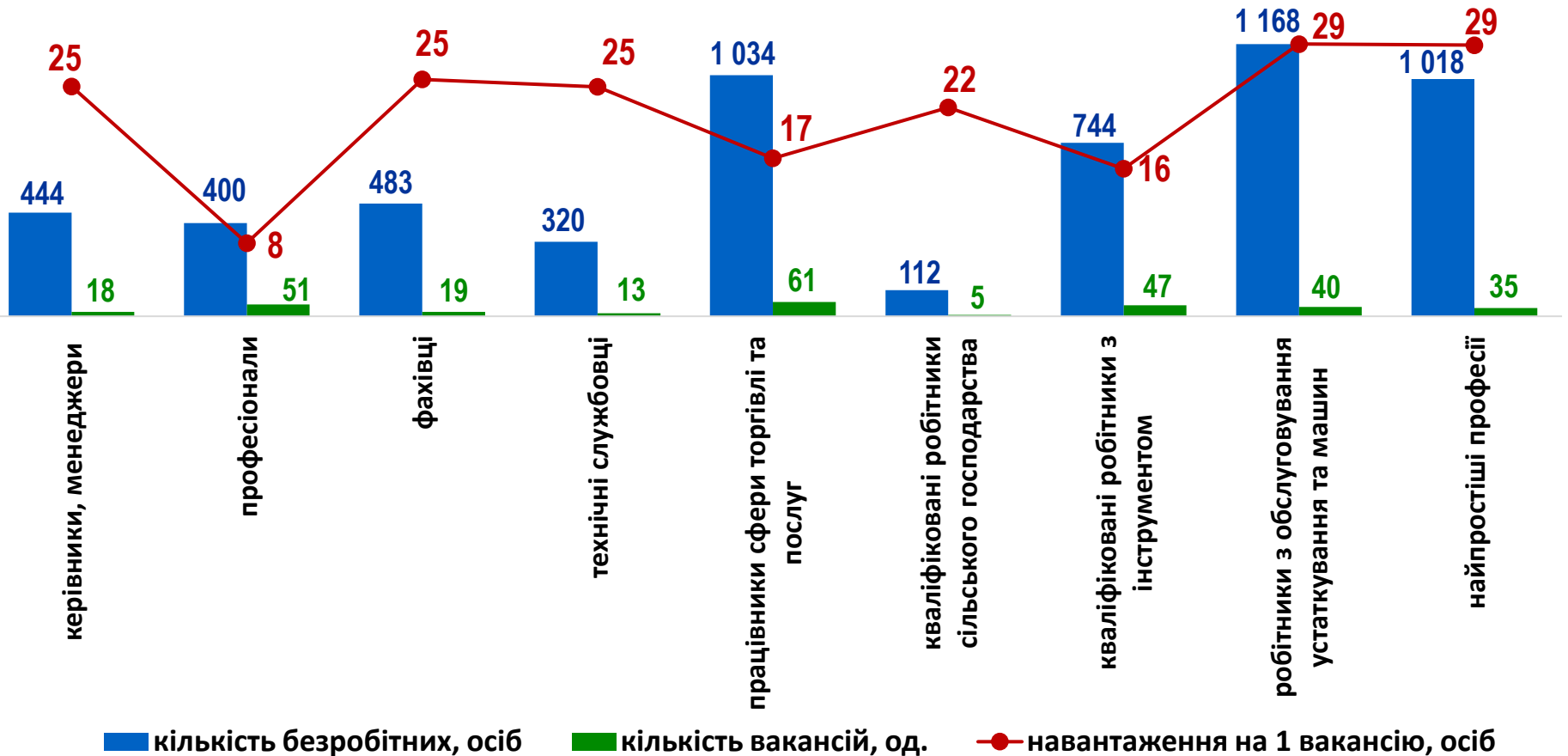


**Донецька область**  
**(у середньому)**  
**11 563 грн**



## За професійними групами

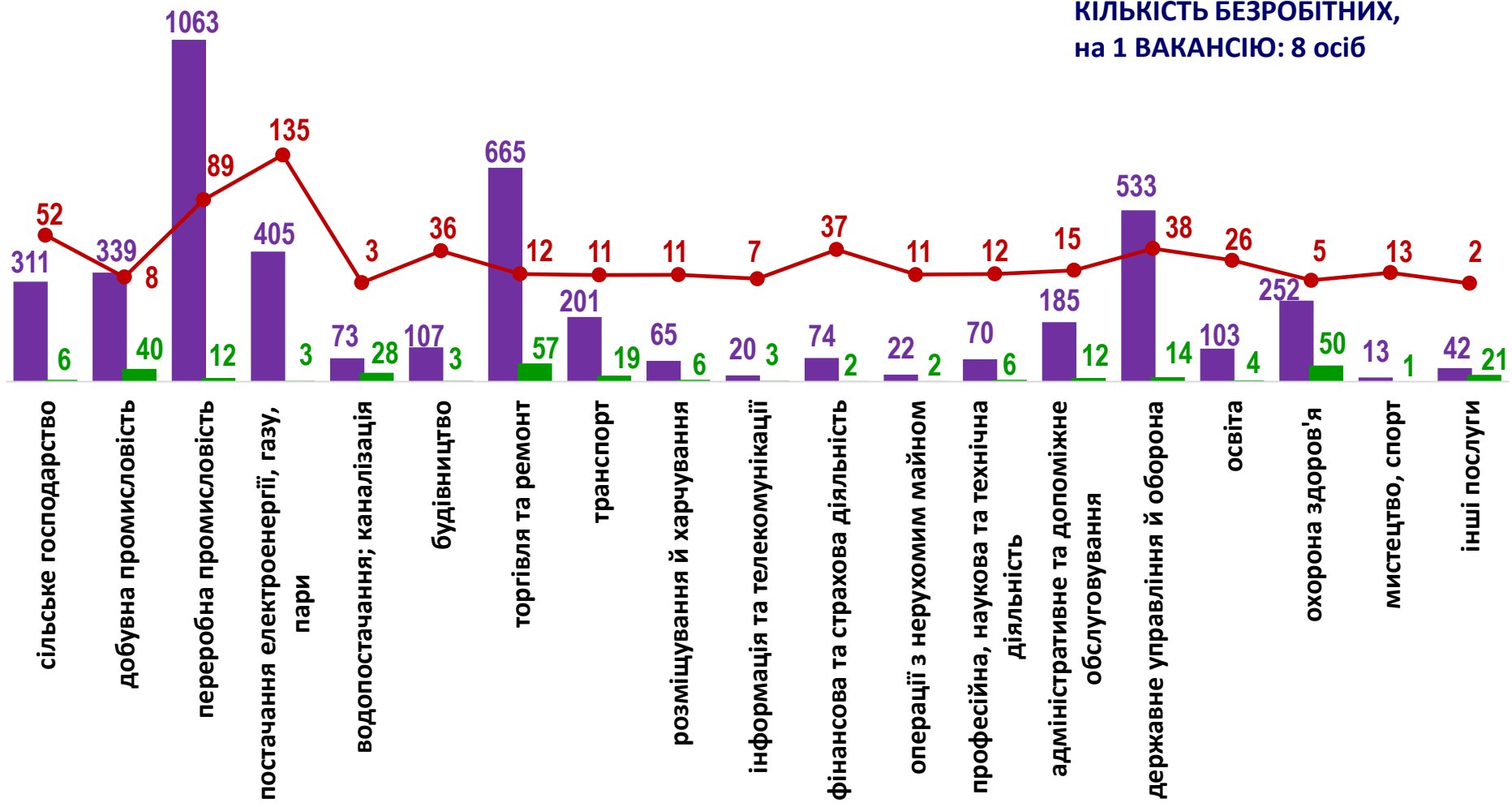
КІЛЬКІСТЬ БЕЗРОБІТНИХ,  
на 1 ВАКАНСІЮ: 8 осіб





## За видами економічної діяльності

КІЛЬКІСТЬ БЕЗРОБІТНИХ,  
на 1 ВАКАНСІЮ: 8 осіб



■ кількість безробітних, осіб    ■ кількість вакансій, од.    ● навантаження на 1 вакансію, осіб