



# СИТУАЦІЯ НА РИНКУ ПРАЦІ ТА ДІЯЛЬНІСТЬ ДОНЕЦЬКОЇ ОБЛАСНОЇ СЛУЖБИ ЗАЙНЯТОСТІ у січні-листопаді 2021 року

[www.don.dcz.gov.ua](http://www.don.dcz.gov.ua)



## Ситуація на ринку праці

### Щодо зайнятості населення.

За даними Державної служби статистики України, кількість зайнятого населення у Донецькій області у віці 15-70 років за I півріччя 2021 року, у порівнянні з I півріччям 2020 року, скоротилася на 23,8 тис. осіб та становила 698,9 тис. осіб. Рівень зайнятості населення у віці 15-70 років скоротився з 49,8% до 48,9%.

### Щодо обсягів безробіття (за методологією МОП).

Кількість безробітного населення (за методологією МОП) у Донецькій області у віці 15-70 років за I півріччя 2021 року, у порівнянні з I півріччям 2020 року, зросла на 2,6 тис. осіб та становила 125,6 тис. осіб. Рівень безробіття населення (за методологією МОП) у віці 15-70 років зріс з 14,5% до 15,2% робочої сили.

### Щодо розміру середньої заробітної плати штатних працівників у жовтні 2021 року.

Середній розмір заробітної плати штатних працівників у Донецькій області у жовтні 2021 року, порівняно з відповідним місяцем минулого року, зріс на 9,2% та становив 14,8 тис. гривень.

Серед видів економічної діяльності, найвищою заробітна плата була в мистецтві, спорті та розвагах (37,3 тис. грн.), у сфері інформації та телекомунікації

(32,8 тис. грн), у професійній, науковій та технічній діяльності (20,7 тис. грн). Найнижчою – у тимчасовому розміщуванні й організації харчування (7,2 тис. грн), у сфері адміністративного та допоміжного обслуговування (8,9 тис. грн), операціях з нерухомим майном (9,3 тис. грн).

За видами промислової діяльності найвища заробітна плата пропонувалася у добувній промисловості і розробленні кар'єрів (17,4 тис. грн), у переробній промисловості (17,2 тис. грн), а найнижчою – у водопостачанні (8,7 тис. грн).

### Щодо запланованого масового вивільнення працівників.

Протягом січня-листопада 2021 року роботодавцями було подано інформацію про заплановане масове вивільнення 9,3 тис. працівників, що на 294 особи менше, ніж у відповідному періоді минулого року.

Із загальної кількості попереджених про масове вивільнення становили працівники державного управління й оборони, обов'язкового соціального страхування (48,6%), освіти (15,1%), у переробній промисловості (10,3%), охороні здоров'я (6,4%), у транспорті (5,0%), у добувній промисловості (4,5%).



## Ситуація на ринку праці

### Щодо надання послуг Донецькою обласною службою зайнятості.

Послугами Донецької обласної служби зайнятості протягом січня-листопада 2021 року скористалися 89,0 тис. громадян, які шукали роботу, з них, 47,4 тис. осіб мали статус зареєстрованого безробітного, що на 1,7% більше, ніж у відповідному періоді минулого року. Допомогу по безробіттю отримували 42,0 тис. осіб, що на 4,0% більше, ніж протягом січня-листопада 2020 року.

За сприяння служби зайнятості працевлаштовано 23,8 тис. осіб, зокрема, 18,9 тис. зареєстрованих безробітних.

За видами економічної діяльності, найбільше безробітних громадян працевлаштовано у переробній промисловості (16,9%), у сфері торгівлі та ремонті (14,7%), у сільському господарстві (8,9%) та постачанні електроенергії, газу, пари (8,4%).

За професійними групами працевлаштовано 24,2% - робітники з обслуговування устаткування та машин; 17,0% – професіонали та фахівці; 16,1% – представники найпростіших професій; 15,5% – працівники сфери торгівлі та послуг 13,2% – кваліфіковані робітники з інструментом.

У січні-листопаді 2021 року за сприяння Донецької обласної служби зайнятості 6,6 тис. безробітних проходили професійне навчання. Зокрема, кількість безробітних, які навчалися у центрі професійно-технічної освіти ДСЗ, становила 2,6 тис. осіб.

До громадських та інших робіт тимчасового характеру залучено 7,3 тис. осіб.

Станом на 1 грудня 2021 року послуги Донецької обласної служби зайнятості отримували 11,9 тис. громадян, з них 9,2 тис. осіб мали статус безробітного, що на 37,2% менше, ніж на відповідну дату минулого року. Отримували допомогу по безробіттю 7,7 тис. осіб.

**За статтю:** у загальній кількості зареєстрованих безробітних, чоловіки становили – 3,4 тис. осіб (або 37%), жінки – 5,8 тис. осіб (або 63%).

**За віковими групами:** 27,6% зареєстрованих безробітних були у віці до 35 років; 30,5% – у віці від 35 до 44 років; 25,4% – у віці від 45 до 55 років; 16,5% – понад 55 років.



## Ситуація на ринку праці

**За освітою:** 61,6% зареєстрованих безробітних мали вищу освіту, 30,2% – професійно-технічну, 8,2% – загальну середню освіту.

**За видами економічної діяльності:** серед зареєстрованих безробітних 20,9% раніше були зайняті у державному управлінні, обороні, обов'язковому соціальному страхуванні; 15,9% - у сфері торгівлі і ремонті транспортних засобів; 15,8 - у переробній промисловості; 8,4% - у сільському гос-ві.

**За професійними групами, серед зареєстрованих безробітних переважають працівники:**

- **сфери торгівлі та послуг – 16,5%** (продавець продовольчих/ непродовольчих товарів, охоронник, кухар, продавець-консультант, стрілець, молодша медична сестра (молодший медичний брат), помічник вихователя);
- **службовці та керівники – 15,5%** (головний бухгалтер, директор (начальник, інший керівник) підприємства, начальник відділу, командир відділення, менеджер (управитель), військовослужбовець, заступник директора);

- **професіонали – 14,6%** (спеціаліст державної служби (місцевого самоврядування), економіст, інженер, вчитель закладу загальної середньої освіти, прокурор, юрисконсульт, інспектор, старший оперуповноважений в особливо важливих справах );

- **робітники з обслуговування, експлуатації устаткування та машин – 13,5%** (водій автотранспортних засобів, тракторист-машиніст сільськогосподарського (лісгосподарського) виробництва, тракторист, оператор заправних станцій, машиніст (кочегар) котельної, машиніст крана (кранівник)).

Станом на 1 грудня 2021 року кількість вакансій, заявлених роботодавцями до Донецької обласної служби зайнятості становила 1,5 тис. одиниць, що на 11,9% менше, ніж на відповідну дату минулого року.

**За видами економічної діяльності,** більшість вакансій налічується на підприємствах переробної промисловості (22,4%), у сфері торгівлі та ремонті транспортних засобів (12,9%), в сфері освіти (9,0%), у добувній промисловості (7,3%), охороні здоров'я (7,0%) та будівництві (6,9%).

## Ситуація на ринку праці

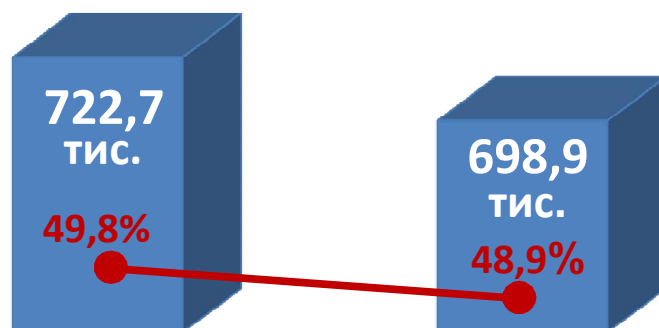


**У професійному розрізі, найбільше вакансій подано для працевлаштування:**

- **кваліфіковані робітники з інструментом – 27,6%** (слюсар-ремонтник, електромонтер з ремонту та обслуговування електроустаткування, прохідник, електрозварник ручного зварювання, газорізальник, слюсар аварійно-відновлювальних робіт, електрогазозварник, забійник на відбійних молотках);
- **робітники з обслуговування, експлуатації устаткування та машин – 16,1%** (водій автотранспортних засобів, токар, оператор теплового пункту, машиніст конвеєра, машиніст (кочегар) котельної, фрезерувальник);
- **некваліфікованих працівників – 14,2%** (підсобний робітник, вантажник, прибиральник службових приміщень, дворник, укладальник-пакувальник, кухонний робітник, гардеробник, комірник);
- **професіоналів – 14,2%** (інспектор (пенітенціарна система), економіст, вчитель закладу загальної середньої освіти, інженер, інспектор, інженер з охорони праці, вчитель-дефектолог, вчитель-логопед );

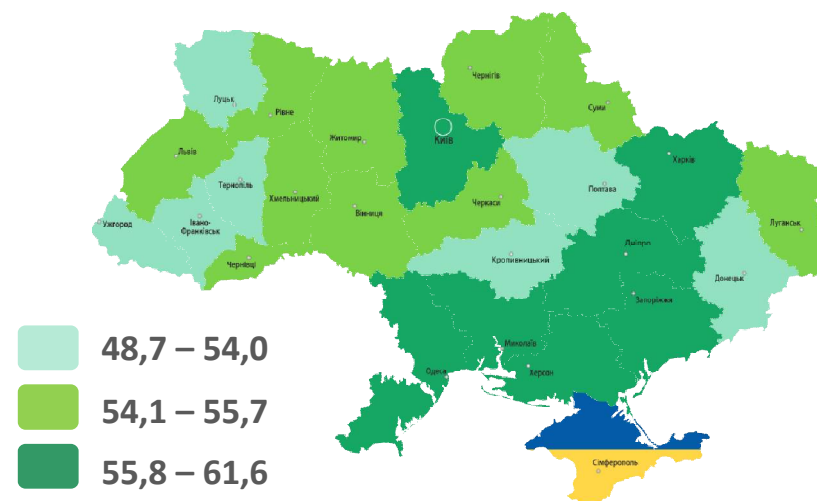
- **працівників сфери торгівлі та послуг – 12,1%** (продавець продовольчих/непродовольчих товарів, продавець-консультант, кухар, охоронник, бармен, офіціант, помічник вихователя, перукар (перукар - модельєр) ).

## Зайняте населення Донецької області у віці 15-70 років (чисельність та рівень)

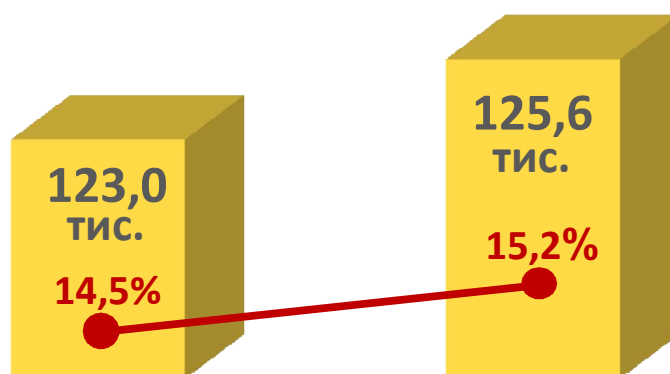


I півріччя 2020 року      I півріччя 2021 року

## Рівень зайнятості, %

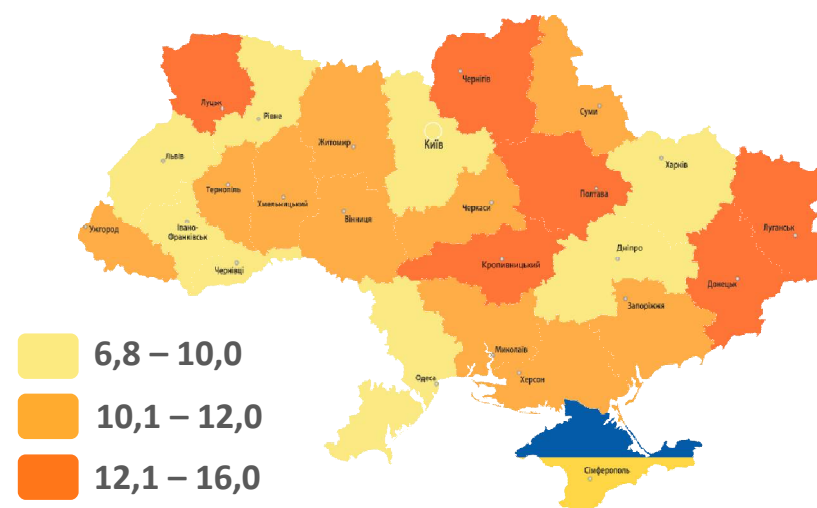


## Безробітне населення Донецької області у віці 15-70 років (чисельність та рівень за МОП)



I півріччя 2020 року      I півріччя 2021 року

## Рівень безробіття, %



Джерело: дані Державної служби статистики України

# Заробітна плата штатних працівників, тис. грн.

(за даними Державної служби статистики України)

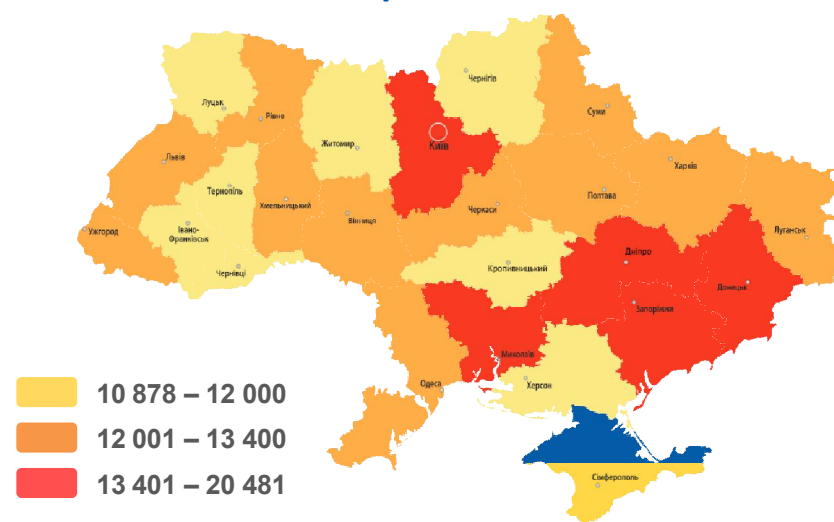


**У жовтні 2021 року середній розмір заробітної плати становив – 14,8 тис. грн.**

## За видами економічної діяльності



## За регіонами



## За видами промислової діяльності



За результатами державного статистичного спостереження "Обстеження підприємств із питань статистики праці", яким охоплені юридичні особи та відокремлені підрозділи юридичних осіб із кількістю найманих працівників 10 і більше осіб.



Обсяги запланованого  
масового вивільнення працівників  
у січні-листопаді 2021 року



січень-листопад 2021 року



**9 281 особа**

**(- 294 особи)**

січень-листопад 2020 року



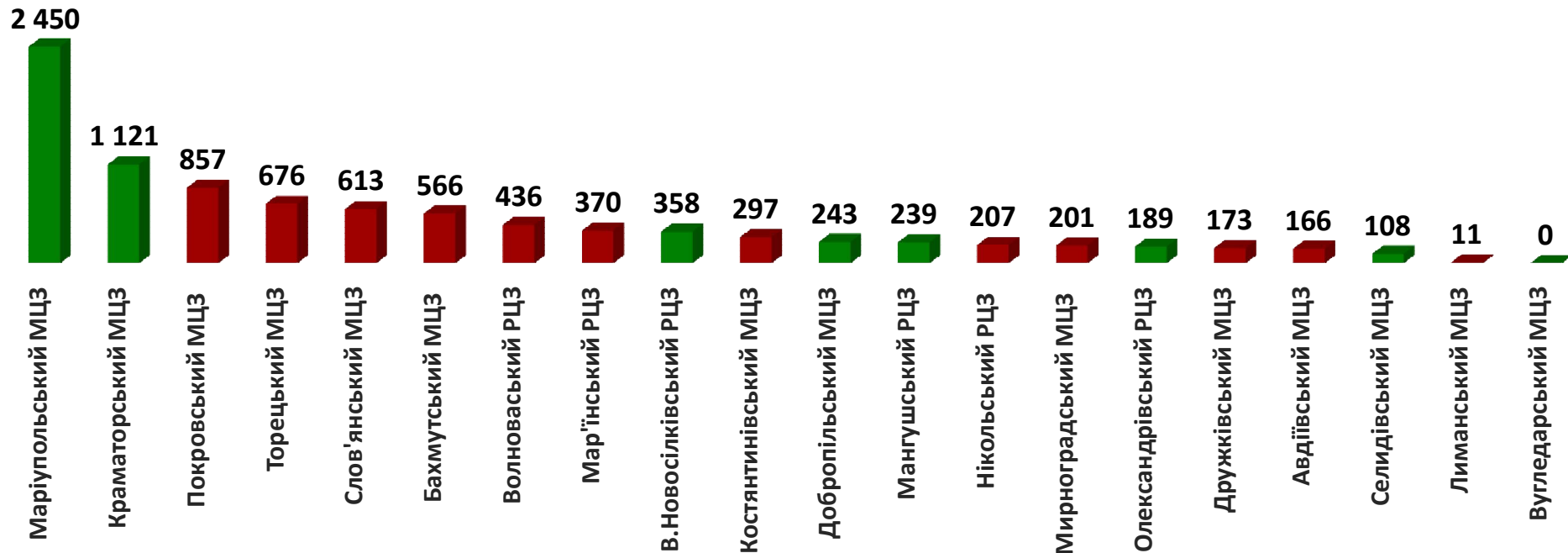
**9 575 осіб**

*По міських та районних  
центрах зайнятості  
Донецької області, (осіб)*

**Зміна значення**

(збільшення/зменшення **до січня-листопада 2020 року**)

- збільшення - зменшення

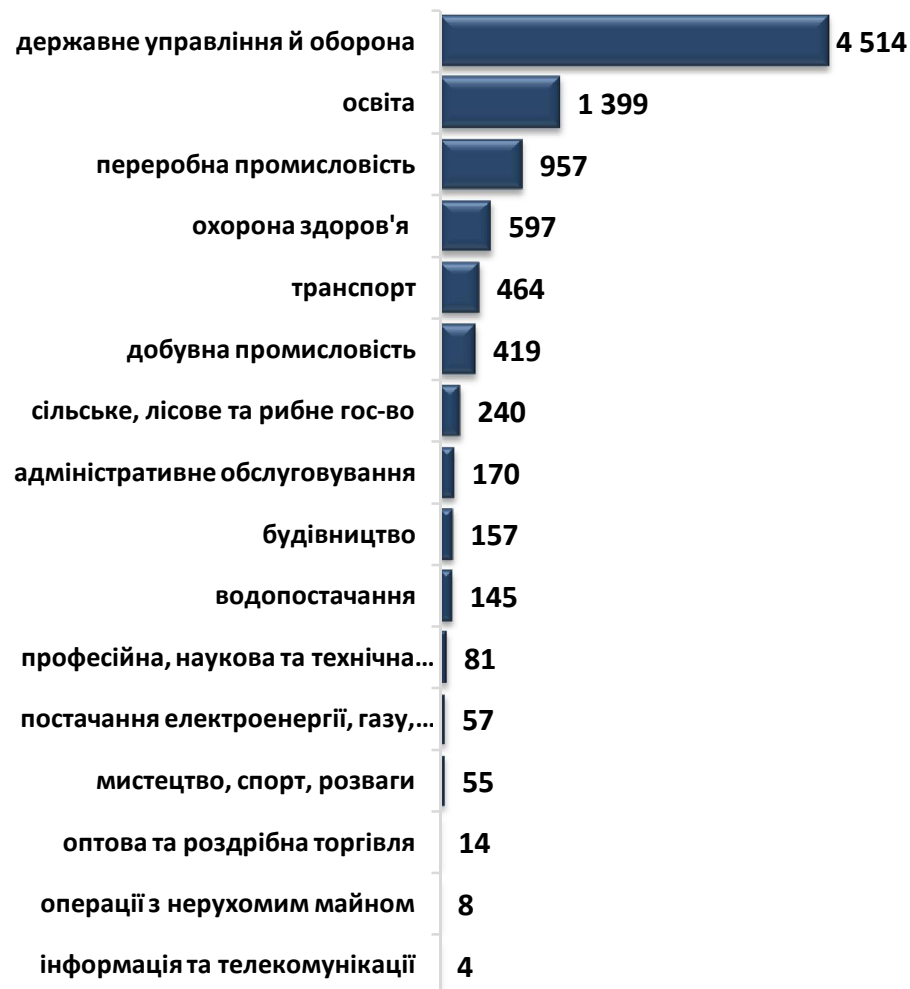




Кількість осіб, попереджених про  
заплановане масове вивільнення  
за видами економічної діяльності у січні-листопаді 2021 року



## Кількість осіб



## Зміна значення

(збільшення/зменшення до січня-листопада 2020 року)



■ Збільшення ■ Зменшення

Кількість осіб, попереджених про  
заплановане масове вивільнення  
за професійними групами у січні-листопаді 2021 року

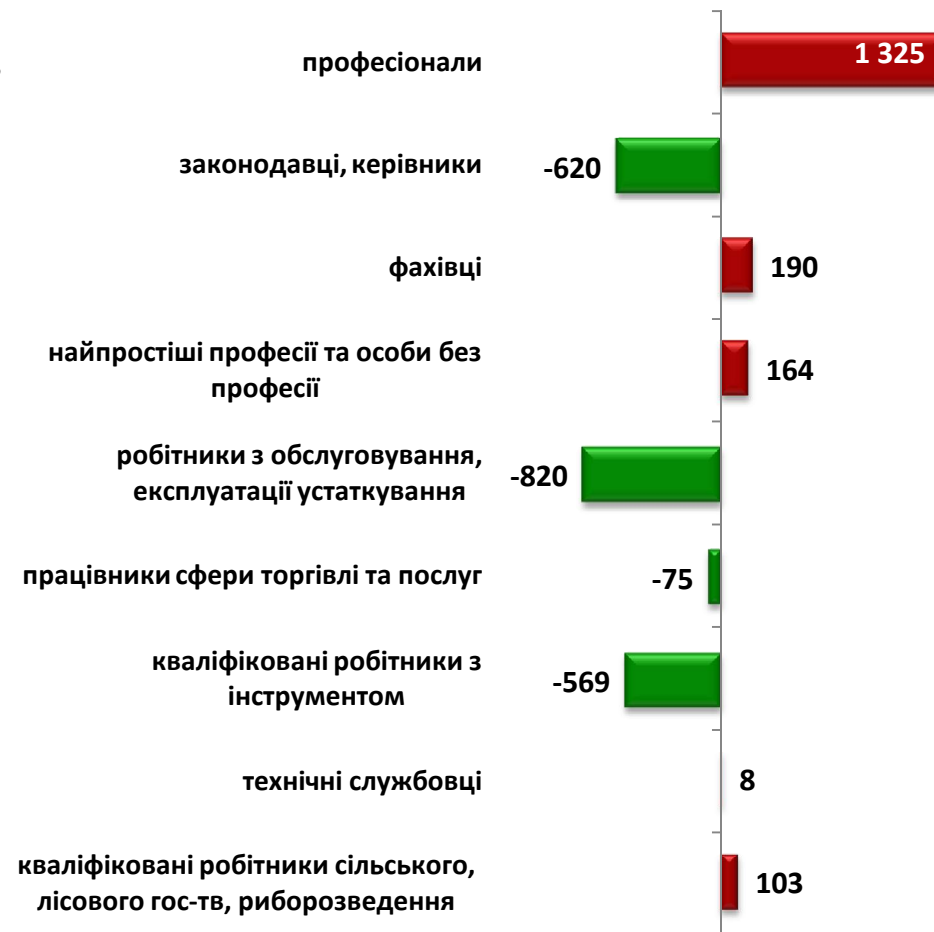


### Кількість осіб



### Зміна значення

(збільшення/зменшення до січня-листопада 2020 року)



■ Збільшення ■ Зменшення

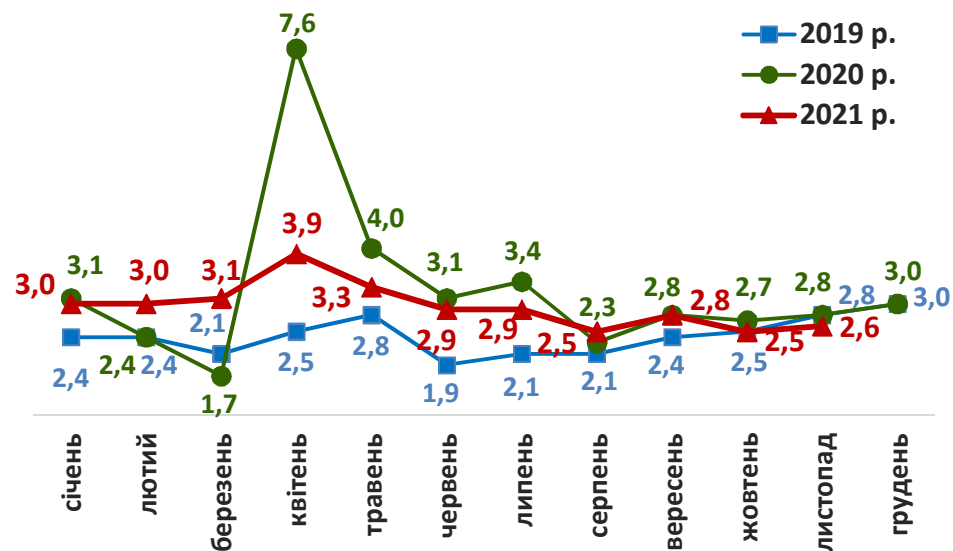
Надання послуг Донецькою  
обласною службою зайнятості  
протягом січня-листопада 2021 року



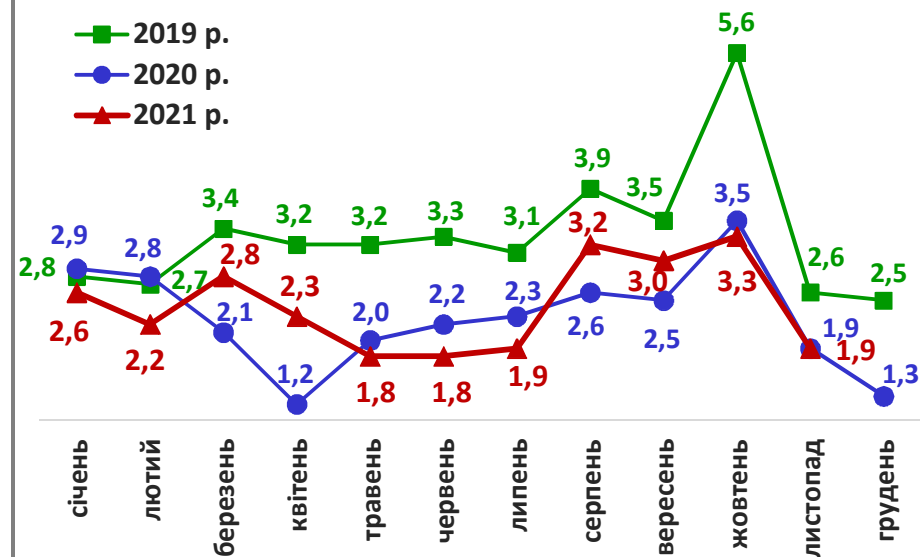
❖ Мали статус безробітного	→	47,4 тис. осіб
❖ Працевлаштовано	→	23,8 тис. осіб
з них, безробітних	→	18,9 тис. осіб
❖ Проходили професійне навчання	→	6,6 тис. осіб
з них, в ЦПТО	→	2,6 тис. осіб
❖ Брили участь у громадських роботах та інших роботах тимчасового характеру	→	7,3 тис. осіб
❖ Отримували допомогу по безробіттю	→	42,0 тис. осіб
<hr/>		
❖ Кількість роботодавців, які співпрацювали з центрами зайнятості	→	5,9 тис. од.
❖ Кількість вакансій	→	27,4 тис. од.



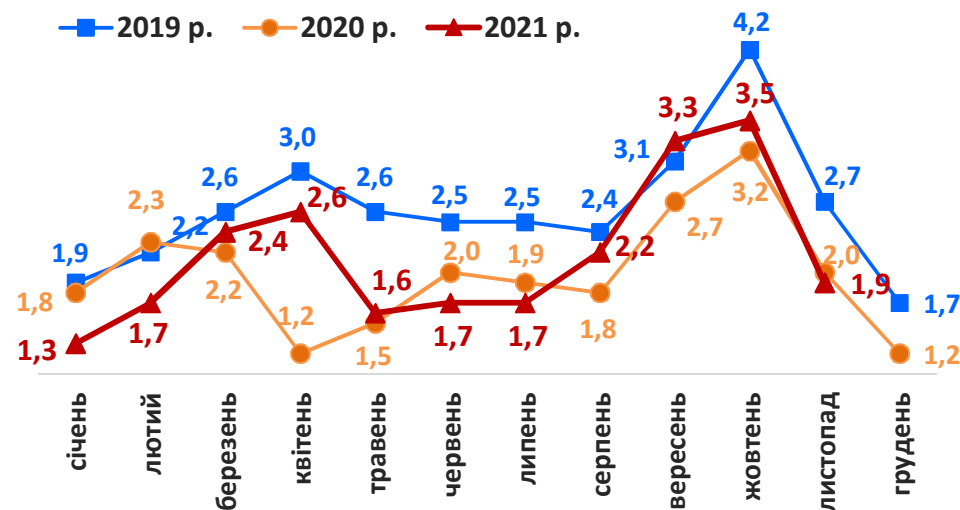
## Кількість зареєстрованих безробітних, тис. осіб



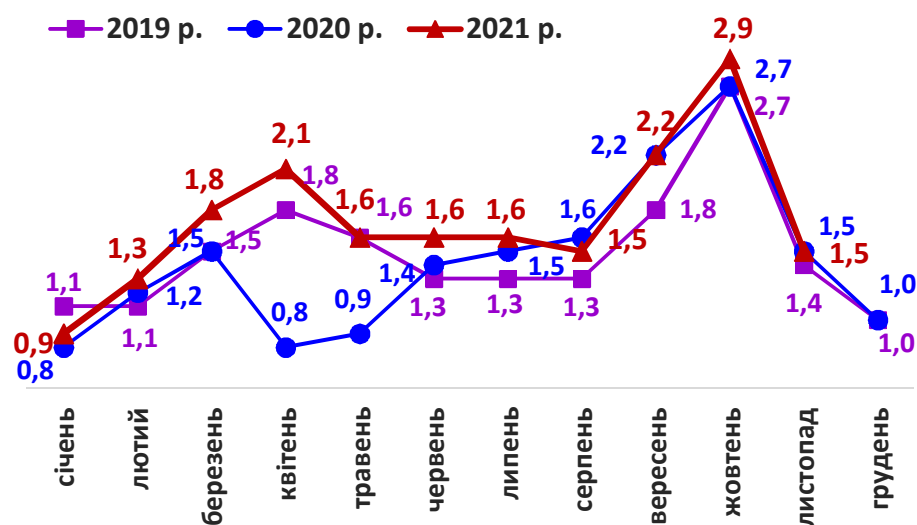
## Кількість зареєстрованих вакансій, тис. од.



## Кількість працевлаштованих осіб, тис. осіб (включаючи осіб, працевлаштованих до набуття статусу безробітного)



## Кількість працевлаштованих безробітних, тис. осіб



Працевлаштування безробітних,  
(структура, %) у січні-листопаді 2021 року



### За видами економічної діяльності



### За професійними групами





**Станом на 1 грудня 2021 року**  
(у порівнянні з відповідною датою 2020 року)

Кількість безробітних зареєстрованих у  
Донецькій обласній службі зайнятості



**9,2**  
тис. осіб **-37,2%**

Кількість безробітних, які отримували  
допомогу



**7,7**  
тис. осіб **-37,3%**

Кількість вакансій (З-ПН)



**1,5**  
тис. од. **-11,9%**

Кількість безробітних на 1 вакансію



**6** осіб **-2 особи**

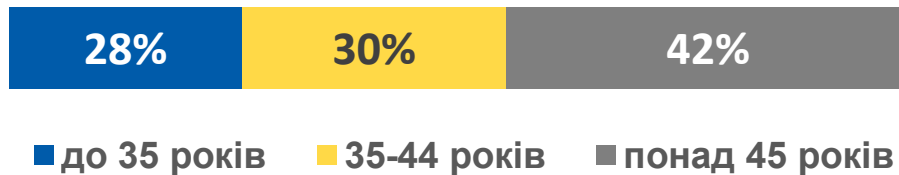
Окремі характеристики  
zareestrovanih bezrobitnih  
stanom na 1 grudnia 2021 roku



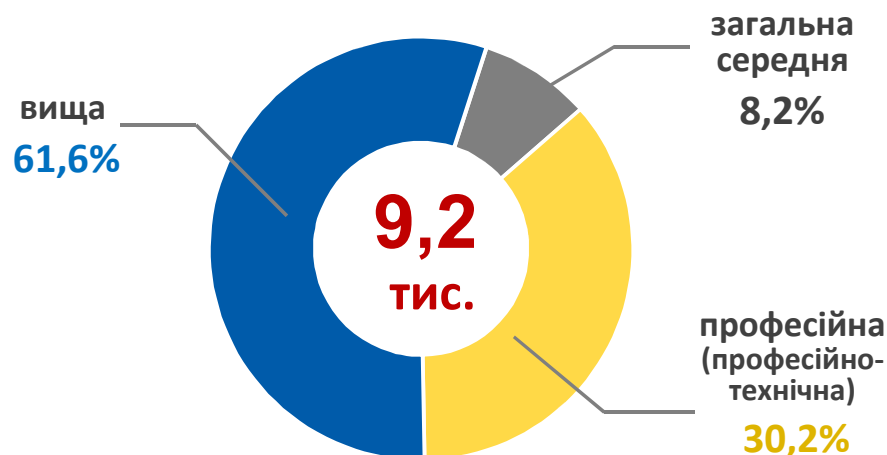
### За статтю



### За віковими групами



### За освітою



### Особливі категорії

**261** особа  
(2,8%) учасники АТО

**524** особи  
(5,7%) внутрішньо переміщені особи

**846** осіб  
(9,2%) особи з інвалідністю

**514** осіб  
(5,6%) особи, яким залишилося 10 і менше років до пенсії

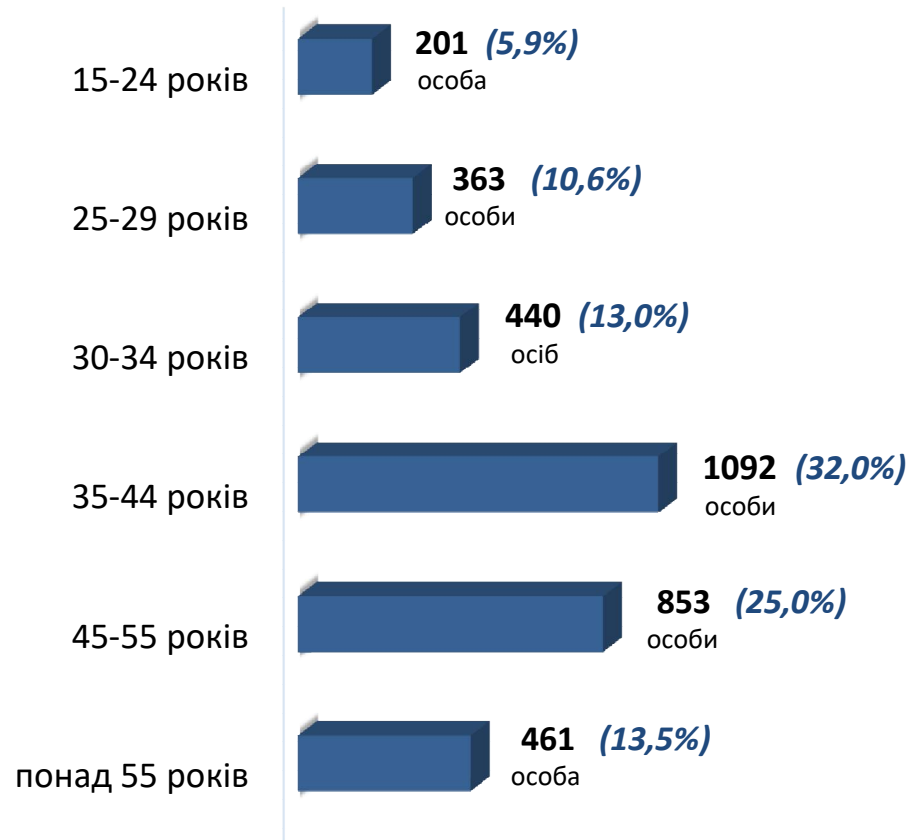
**161** особа  
(1,7%) випускники навчальних закладів



Структура зареєстрованих безробітних,  
станом на 1 грудня 2021 року  
(за віковими групами)



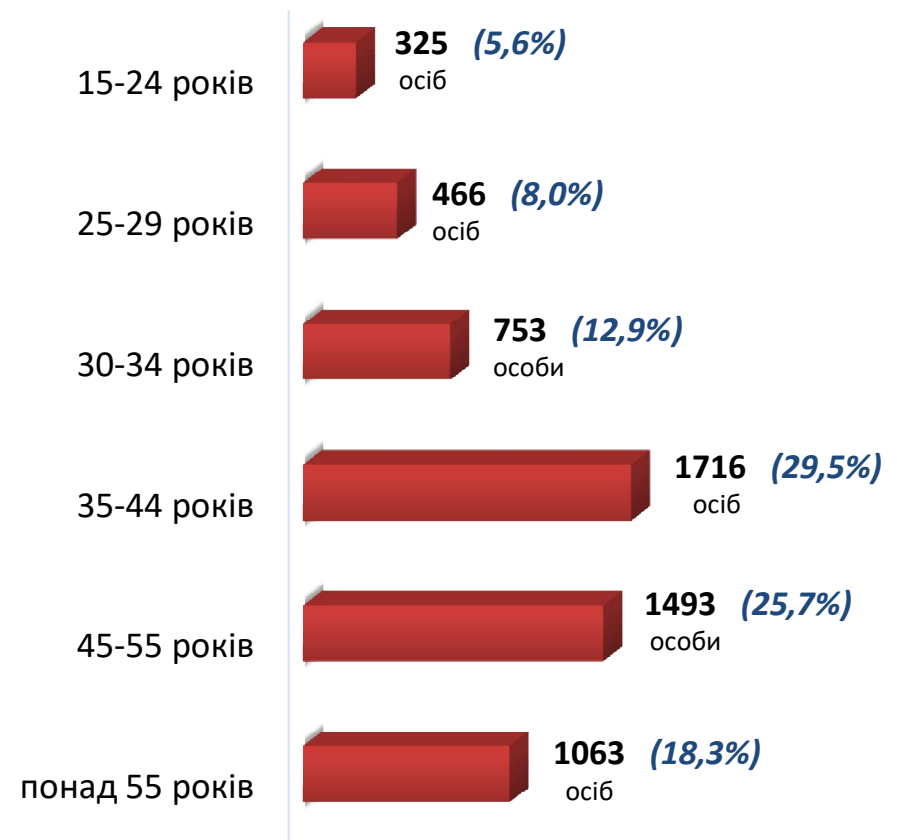
- чоловіки



Всього чоловіків: 3 410 осіб



- жінки



Всього жінок: 5 816 осіб

Структура безробітних,  
zareєстрованих у центрах зайнятості,  
станом на 1 грудня 2021 року, %



За видами економічної діяльності



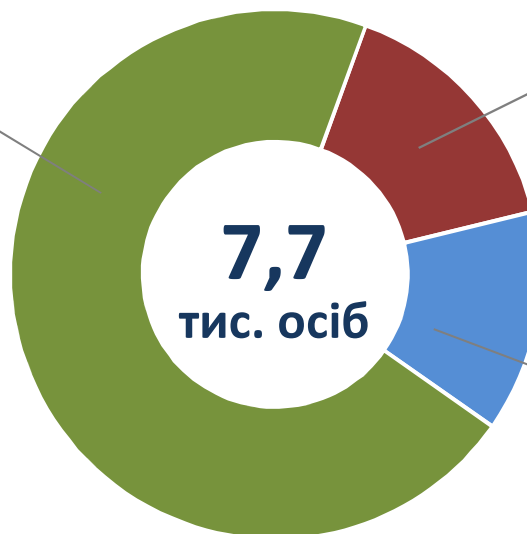
За професійними групами



## Структура безробітних, які отримували допомогу станом на 1 грудня 2021 року



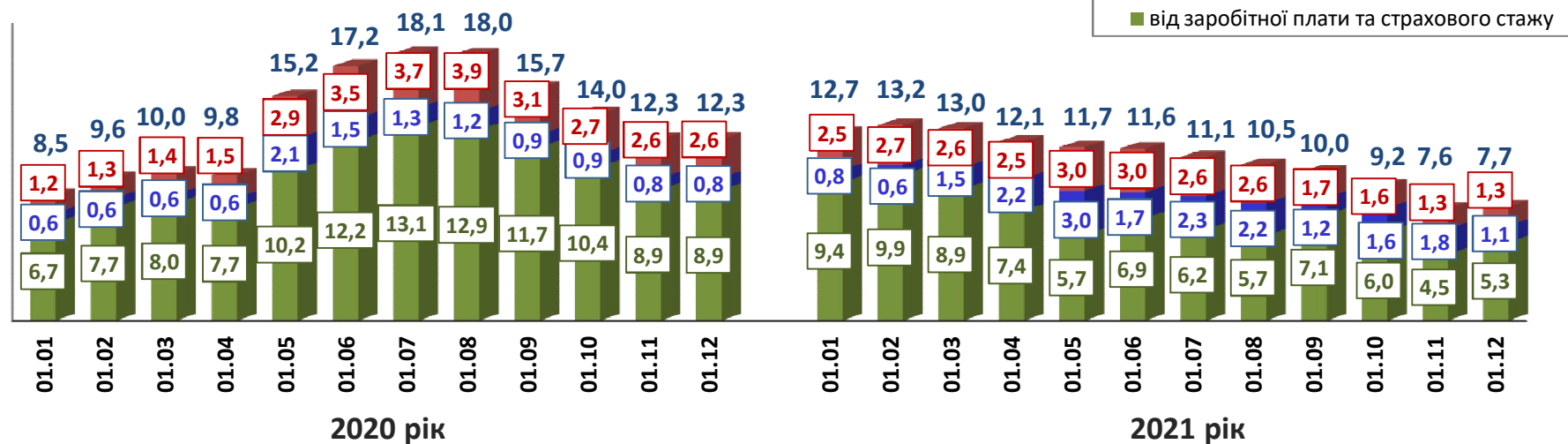
**5,3 тис. осіб (68,8%)**  
від заробітної плати  
та страхового стажу  
(від 1 800 до  
9 924 грн)



**1,3 тис. осіб (16,7%)**  
у мінімальному  
розмірі  
(1 000 грн)

**1,1 тис. осіб (14,5%)**  
у підвищеному  
мінімальному розмірі  
(1 800 грн)

## Кількість безробітних, які отримували допомогу, тис. осіб



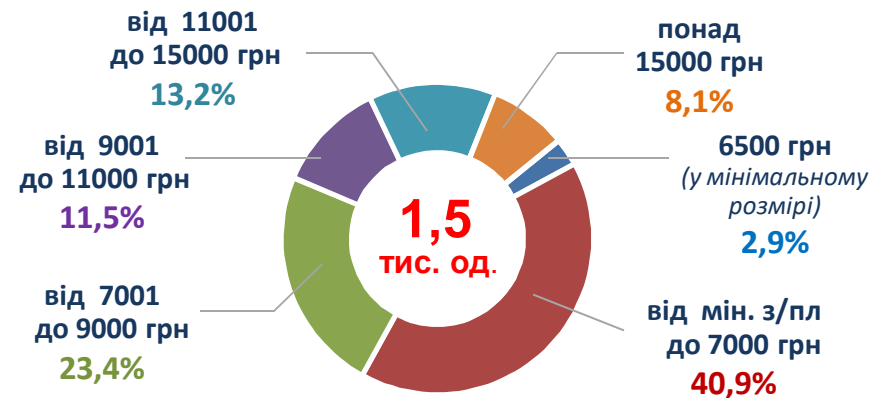
Структура вакансій,  
zareєстрованих в центрах зайнятості,  
станом на 1 грудня 2021 року, %



### За видами економічної діяльності



### За розмірами заробітної плати



### За професійними групами






## Найбільш популярні професії на ринку праці

Професійні групи		Назва професії		
кваліфіковані робітники з інструментом	✓	слюсар-ремонтник	✓	електрозварник ручного зварювання
	✓	електромонтер з ремонту та обслуговування електроустаткування	✓	газорізальник
	✓	прохідник	✓	слюсар аварійно-відновлювальних робіт
робітники з обслуговування, експлуатації устаткування та машин	✓	водій автотранспортних засобів	✓	машиніст конвеєра
	✓	токарь	✓	машиніст (кочегар) котельної
	✓	оператор теплового пункту	✓	фрезерувальник
некваліфіковані робітники	✓	підсобний робітник	✓	двірник
	✓	вантажник	✓	укладальник-пакувальник
	✓	прибиральник службових приміщень	✓	кухонний робітник
професіонали	✓	інспектор (пенітенціарна система)	✓	інженер
	✓	економіст	✓	інспектор
	✓	вчитель закладу загальної середньої освіти	✓	інженер з охорони праці
працівники сфери торгівлі та послуг	✓	продавець продовольчих/непродовольчих товарів	✓	охоронник
	✓	продавець-консультант	✓	бармен
	✓	кухар	✓	офіціант
фахівці	✓	бухгалтер	✓	вихователь
	✓	сестра медична (брат медичний)	✓	фахівець
	✓	майстер виробничого навчання	✓	фахівець з інформаційних технологій
службовці, керівники	✓	головний бухгалтер	✓	завідувач господарства
	✓	майстер	✓	менеджер (управитель) із збуту
	✓	менеджер (управитель)	✓	заступник директора

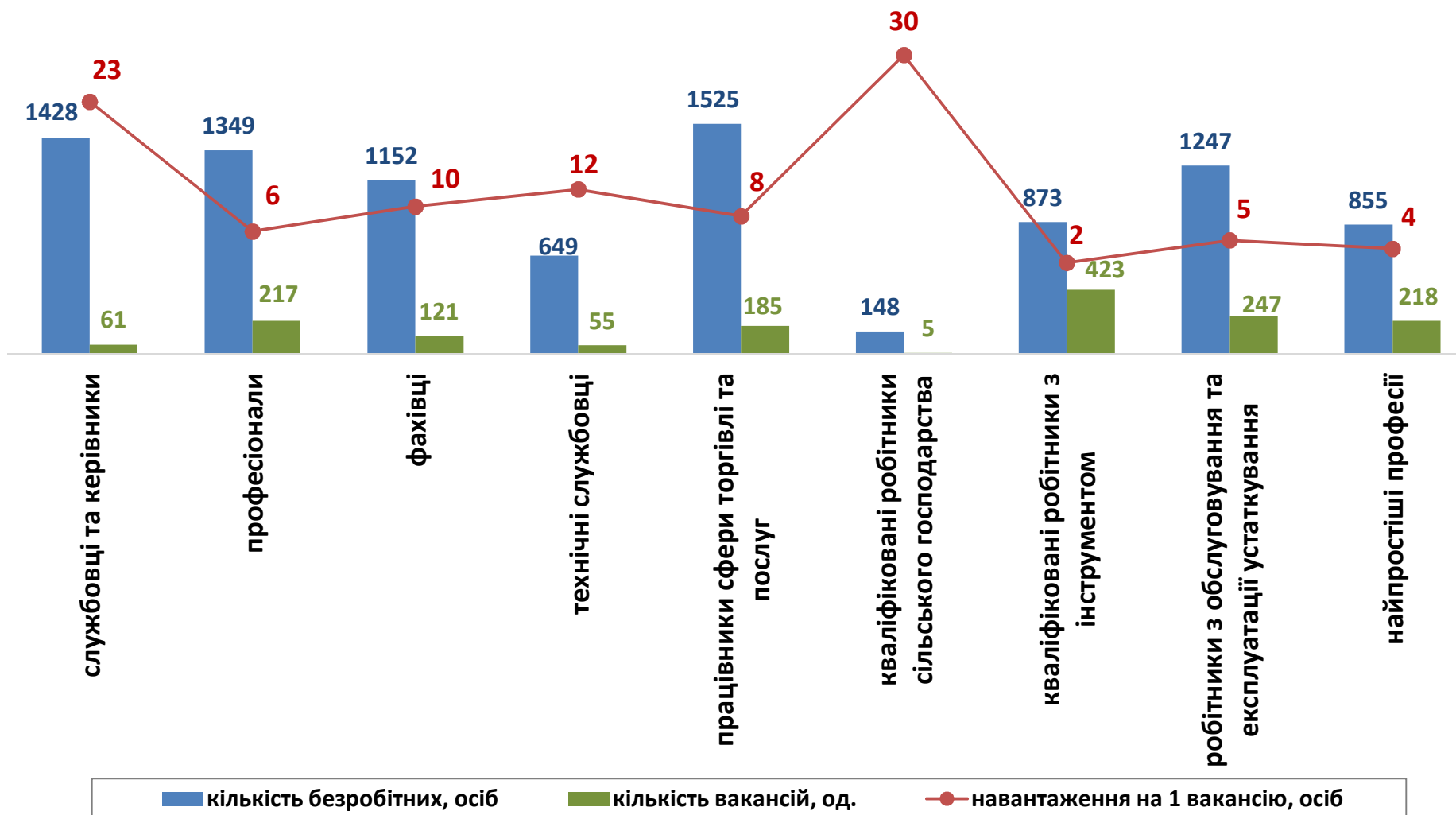
Заробітна плата у вакансіях  
за професійними групами  
станом на 1 грудня 2021 року, грн



Кількість зареєстрованих безробітних, кількість вакансій та кількість претендентів на 1 вакансію, станом на 1 грудня 2021 р.



За професійними групами





Кількість зареєстрованих безробітних, кількість вакансій та кількість претендентів на 1 вакансію, станом на 1 грудня 2021 р.



### За видами економічної діяльності

