



# СИТУАЦІЯ НА РИНКУ ПРАЦІ ТА ДІЯЛЬНІСТЬ ДОНЕЦЬКОЇ ОБЛАСНОЇ СЛУЖБИ ЗАЙНЯТОСТІ У СІЧНІ-ЛЮТОМУ 2021 РОКУ

[www.don.dcz.gov.ua](http://www.don.dcz.gov.ua)



## Ситуація на ринку праці

### Щодо зайнятості населення.

За даними Державної служби статистики України, кількість зайнятого населення у Донецькій області у віці 15-70 років за 9 місяців 2020 року, у порівнянні з 9 місяцями 2019 року, скоротилася на 31,6 тис. осіб та становила 717,0 тис осіб. Рівень зайнятості населення у віці 15-70 років скоротився з 51,0% до 49,5%.

### Щодо обсягів безробіття (за методологією МОП).

Кількість безробітного населення (за методологією МОП) у Донецькій області у віці 15-70 років за 9 місяців 2020 року, у порівнянні з 9 місяцями 2019 року, зросла на 6,7 тис. осіб та становила 123,5 тис. осіб. Рівень безробіття населення (за методологією МОП) у віці 15-70 років зріс з 13,5% до 14,7% робочої сили.

### Щодо розміру середньої заробітної плати штатних працівників у січні 2021 року.

Середній розмір заробітної плати штатних працівників у Донецькій області у січні 2021 року, порівняно з відповідним місяцем минулого року, зріс на 18% та становив 13,8 тис. гривень. Серед видів економічної діяльності, найвищою заробітна плата була в мистецтві та спорті (33,3 тис. грн.),

у сфері інформації та телекомунікаціях (27,9 тис. грн), у професійній, науковій та технічній діяльності (19,8 тис. грн), у фінансовій та страховій діяльності (18,7 тис. грн). Найнижчою – у тимчасовому розміщуванні й організації харчування (6,1 тис. грн) та у сфері адміністративного та допоміжного обслуговування (7,9 тис. грн).

За видами промислової діяльності найвища заробітна плата пропонувалася у добувній промисловості і розробленні кар'єрів (18,1 тис. грн), переробній промисловості (16,5 тис. грн), а найнижчою – у водопостачанні (8,7 тис. грн).

### Щодо запланованого масового вивільнення працівників.

Протягом січня-лютого 2021 року роботодавцями було подано інформацію про заплановане масове вивільнення 1,8 тис. працівників, що на 1,0 тис. осіб більше, ніж у відповідному періоді минулого року.

Із загальної кількості попереджених про масове вивільнення становили працівники державного управління й оборони, обов'язкового соціального страхування (79,3%), у водопостачанні (8,1%), у сфері адміністративного та допоміжного обслуговування (5,3%) та освіти (3,4%).

## Ситуація на ринку праці



### Щодо надання послуг Донецькою обласною службою зайнятості.

Послугами Донецької обласної служби зайнятості протягом січня-лютого 2021 року скористалися 56,1 тис. громадян, які шукали роботу, з них, 20,9 тис. осіб мали статус зареєстрованого безробітного, що майже на 30% більше, ніж у відповідному періоді минулого року. Допомогу по безробіттю отримували 18,6 тис. осіб, що на 46% більше, ніж протягом січня-лютого 2020 року.

За сприяння служби зайнятості працевлаштовано 3,0 тис. осіб, зокрема, 2,2 тис. зареєстрованих безробітних.

За видами економічної діяльності, найбільше безробітних громадян працевлаштовано у переробній промисловості (20,4%), у сфері торгівлі (13,5%) та у державному управлінні та обороні (11,7%).

За професійними групами 23,7% працевлаштованих це професіонали та фахівці; 16,4% – працівники сфери торгівлі та послуг; 16,2% – представники найпростіших професій; 14,1% – робітники з обслуговування устаткування та машин; 13,6 – кваліфіковані робітники з інструментом.

У січні-лютому 2021 року за сприяння Донецької обласної служби зайнятості 1,1 тис. безробітних проходили професійне навчання. Зокрема, кількість безробітних, які навчалися у Донецькому центрі професійно-технічної освіти ДСЗ, становила 411 осіб.

До громадських та інших робіт тимчасового характеру залучено 1,2 тис. осіб.

Станом на 1 березня 2021 року послуги Донецької обласної служби зайнятості отримували 49,6 тис. громадян, з них 15,6 тис. осіб мали статус безробітного, що на 25,2% більше, ніж на відповідну дату минулого року. Отримували допомогу по безробіттю 13,0 тис. осіб

За статтю: у загальній кількості зареєстрованих безробітних, чоловіки становили – 6,5 тис. осіб (або 41,5%), жінки – 9,1 тис. осіб (або 58,5%).

За віковими групами: 31% зареєстрованих безробітних були у віці до 35 років; 30% – у віці від 35 до 44 років; 24% – у віці від 45 до 55 років; 15% – понад 55 років.



## Ситуація на ринку праці

За освітою: 53,5% зареєстрованих безробітних мали вищу освіту, 37,9% – професійно-технічну, 8,6% – загальну середню освіту.

За видами економічної діяльності: серед зареєстрованих безробітних 20,4% раніше були зайняті у переробній промисловості; 17,2% – у сфері торгівлі; 13,7% - у державному управлінні, обороні, обов'язковому соціальному страхуванні.

За професійними групами, серед зареєстрованих безробітних переважають працівники:

- з обслуговування, експлуатації устаткування та машин – 17,3% (водій, тракторист-машиніст сільськогосподарського виробництва, тракторист, дорожній робітник, оператор заправних станцій, машиніст крана (кранівник), машиніст насосних установок);
- сфери торгівлі та послуг – 16,6% (продавець прод./непрод. товарів, охоронник, кухар, стрілець, молодша медична сестра, соціальний робітник, контролер на контрольно-пропускному пункті, помічник вихователя, перукар (перукар - модельєр));

- службовці та керівники – 14,4% (директор, головний бухгалтер, менеджер із збуту, військовослужбовець, начальник відділу);

- кваліфіковані робітники з інструментом – 11,8% (слюсар-ремонтник, електрогазозварник, електромонтер з ремонту та обслуговування електроустаткування, маляр, швачка);

Станом на 1 березня 2021 року кількість вакансій, заявлених роботодавцями до Донецької обласної служби зайнятості становила 2,4 тис. одиниць, що на 40% більше, ніж на відповідну дату минулого року.

За видами економічної діяльності, більшість вакансій налічується на підприємствах переробної промисловості (44,9%), оптової та роздрібної торгівлі (8,4%), у добувній промисловості і розробленні кар'єрів (7%).

У професійному розрізі, найбільше вакансій подано для працевлаштування:

- кваліфікованих робітників з інструментом – 31,6% всіх поданих вакансій (слюсар-ремонтник, електромонтер, бригадир з переміщення сировини,

## Ситуація на ринку праці

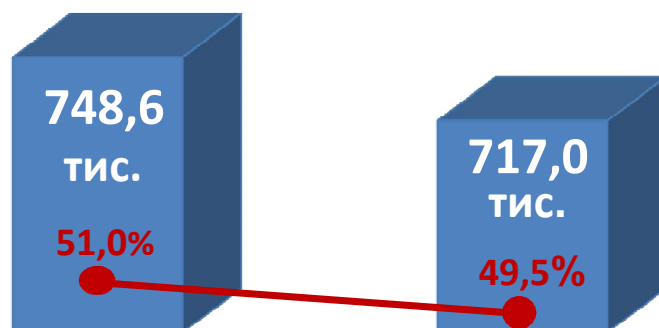


напівфабрикатів і готової продукції у процесі виробництва, електрозварник, прохідник, слюсар аварійно-відбудовних робіт);

- робітників з обслуговування, експлуатації устаткування та машин – 17,8% (водій автотранспортних засобів, тракторист-машиніст сільськогосподарського (лісгосподарського) виробництва, сортувальник-здавальник металу, токарь, машиніст конвеєра, токарь-розточувальник);
- некваліфікованих працівників – 16% (підсобний робітник, прибиральник службових приміщень, вантажник, дворник, сторож, комірник);
- працівників сфери торгівлі та послуг – 10,4% (продавець, охоронник, кухар, соціальний робітник).

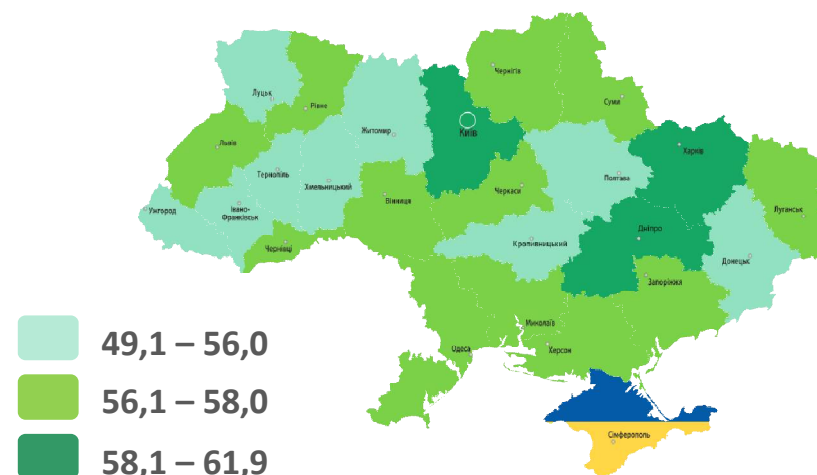


## Зайняте населення Донецької області у віці 15-70 років (чисельність та рівень)




9 місяців 2019 року      9 місяців 2020 року

## Рівень зайнятості, %

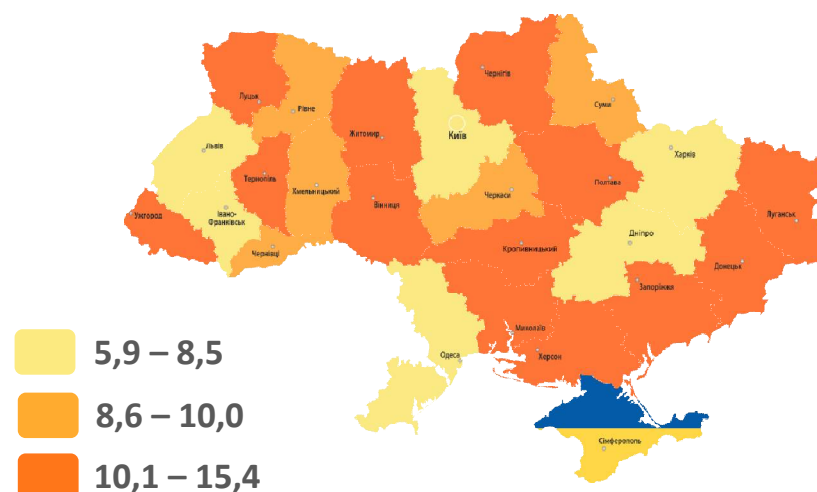


## Безробітне населення Донецької області у віці 15-70 років (чисельність та рівень за МОП)



9 місяців 2019 року      9 місяців 2020 року

## Рівень безробіття, %



Джерело: дані Державної служби статистики України

## Заробітна плата штатних працівників, тис. грн.

(за даними Державної служби статистики України)

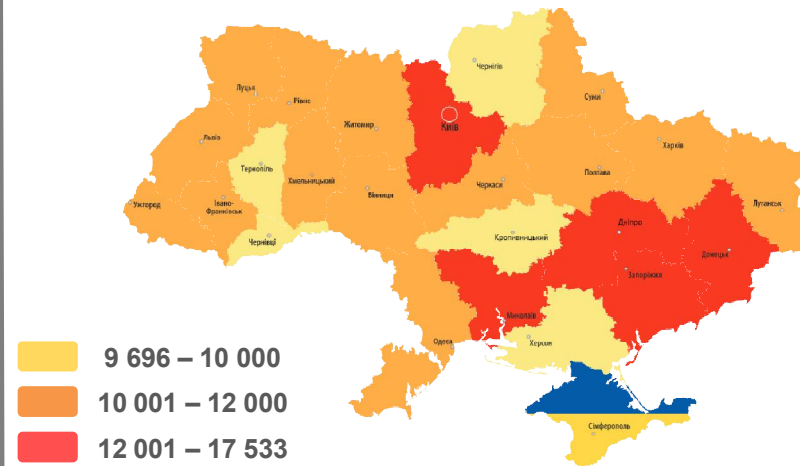


У січні 2021 року середній розмір заробітної плати становив – 13,8 тис. грн.

### За видами економічної діяльності



### За регіонами



### За видами промислової діяльності



За результатами державного статистичного спостереження "Обстеження підприємств із питань статистики праці", яким охоплені юридичні особи та відокремлені підрозділи юридичних осіб із кількістю найманих працівників 10 і більше осіб.

Обсяги запланованого  
масового вивільнення працівників  
у січні-лютому 2021 року



січень-лютий 2021 року



1770 осіб

(+ 1010 осіб)

січень-лютий 2020 року



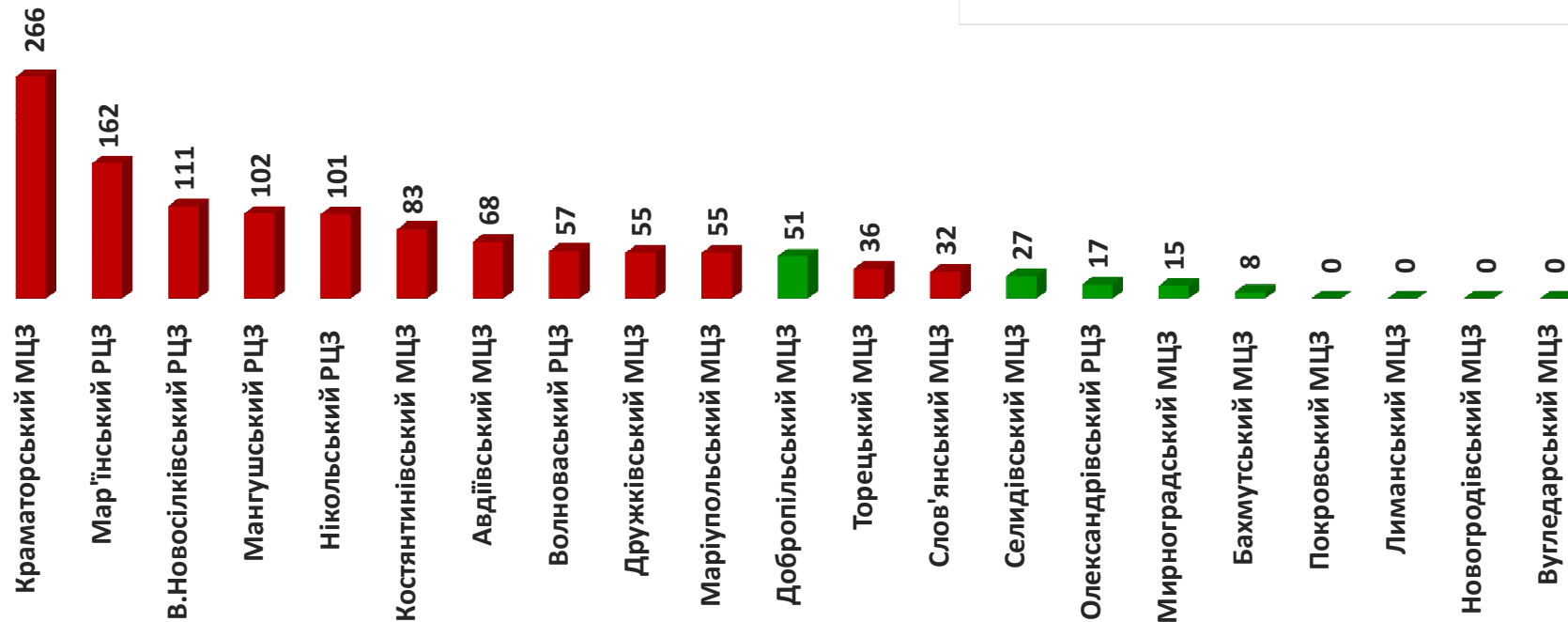
760 осіб

По міських на районних  
центрах зайнятості  
Донецької області, (осіб)

**Зміна значення**

(збільшення/зменшення до січня-лютого 2020 року)

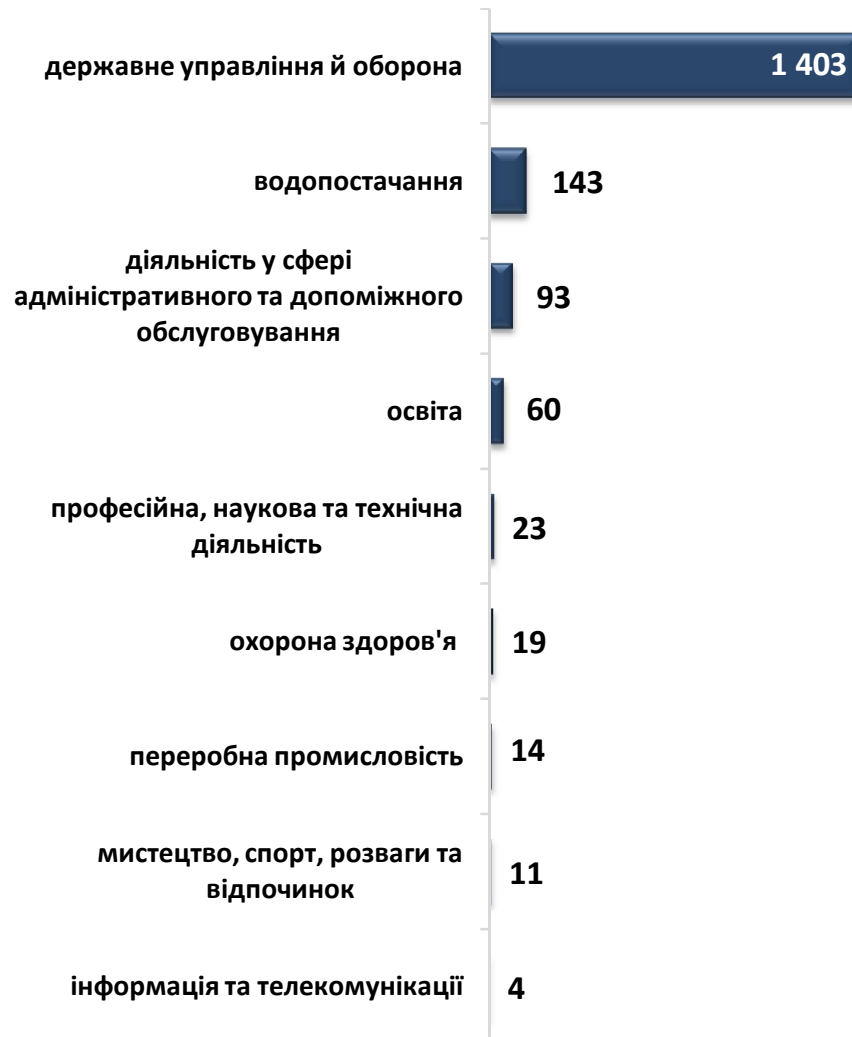
■ - збільшення ■ - зменшення





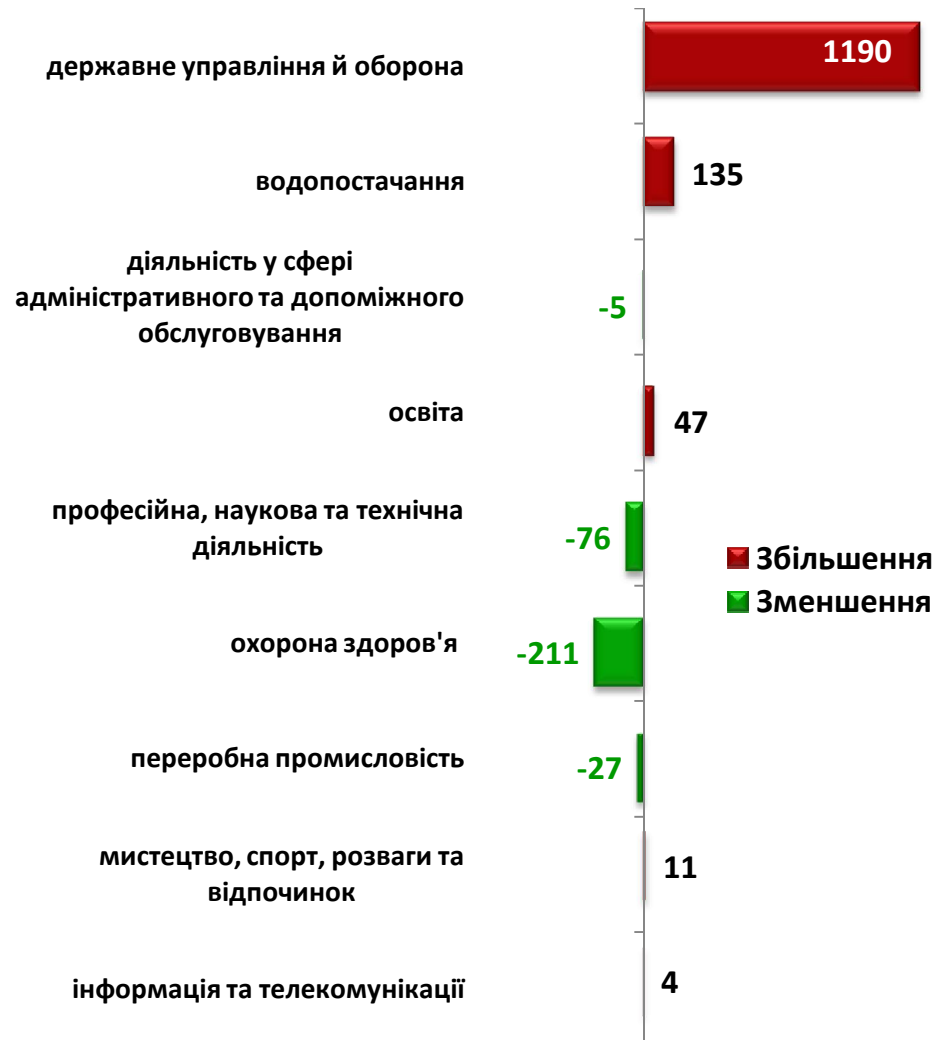
Кількість осіб, попереджених про  
заплановане масове вивільнення  
за видами економічної діяльності у січні-лютому 2021 року

### Кількість осіб



### Зміна значення

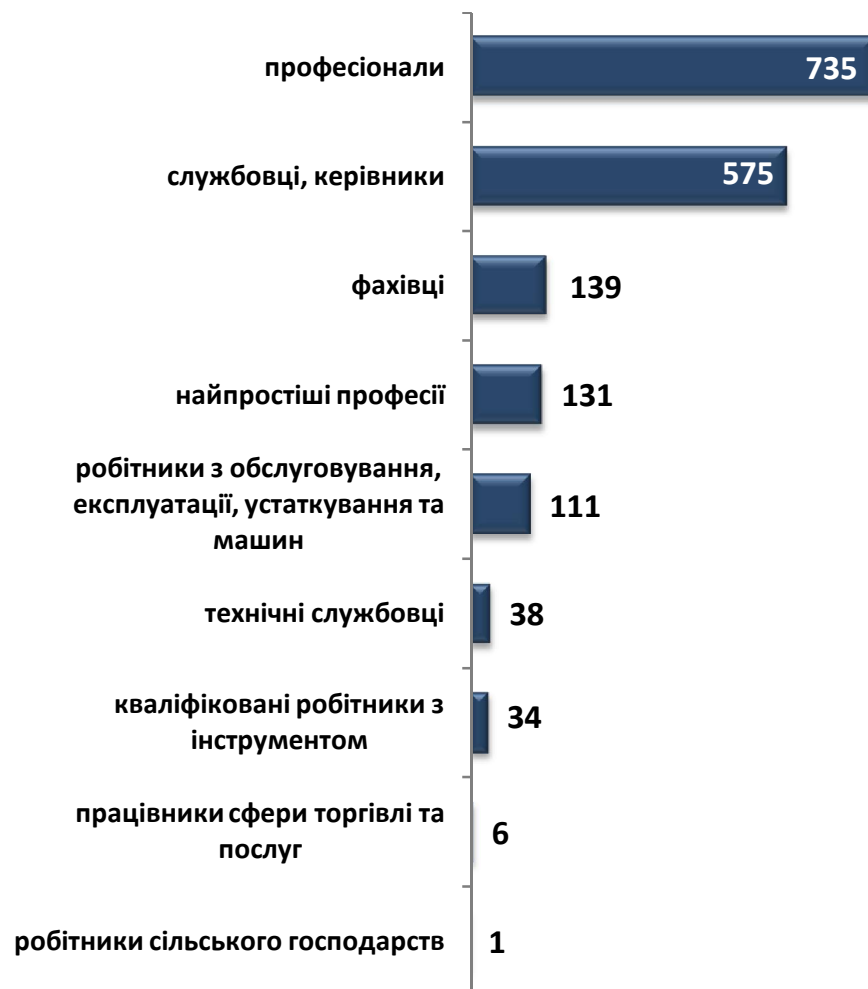
(збільшення/зменшення до січня-лютого 2020 року)



Кількість осіб, попереджених про  
заплановане масове вивільнення  
за професійними групами у січні-лютому 2021 року

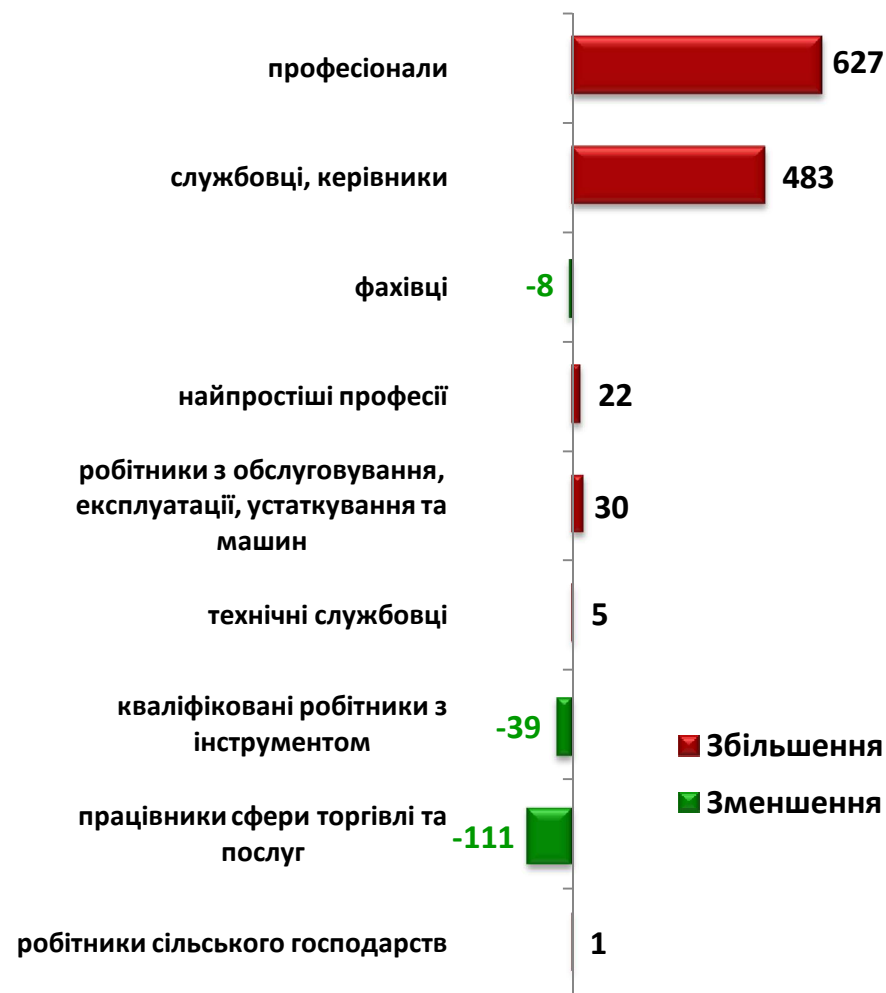


### Кількість осіб



### Зміна значення

(збільшення/зменшення до січня-лютого 2020 року)

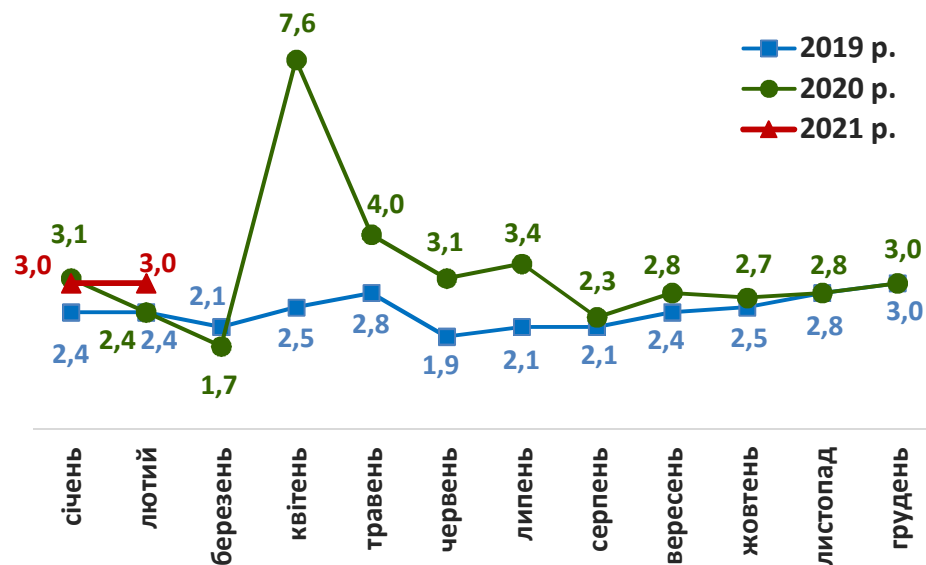


Надання послуг Донецькою  
обласною службою зайнятості  
протягом січня-лютого 2021 року

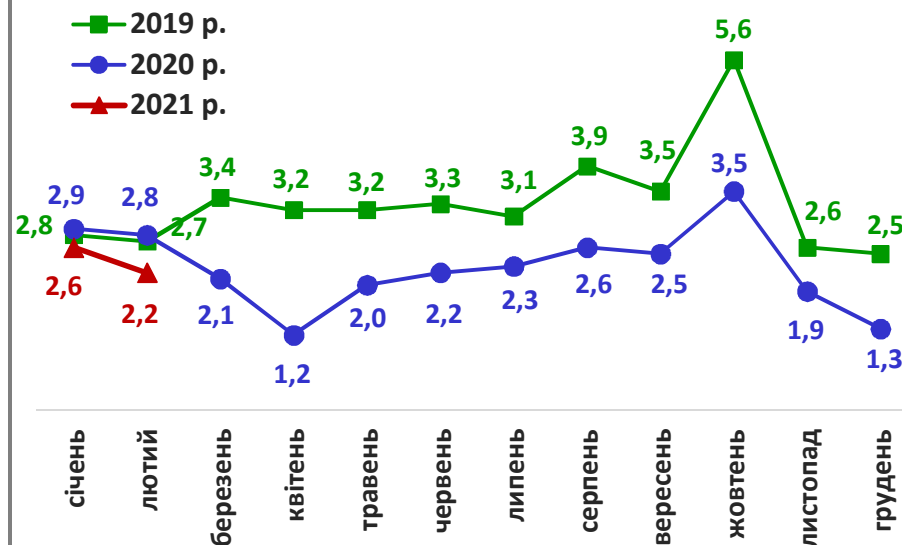


❖ Всього отримували послуги	→	56,1 тис. осіб
з них, мали статус безробітного	→	20,9 тис. осіб
❖ Працевлаштовано	→	3,0 тис. осіб
з них, безробітних	→	2,2 тис. осіб
❖ Проходили професійне навчання	→	1,1 тис. осіб
з них, в ЦПТО	→	0,4 тис. осіб
❖ Брали участь у громадських роботах та інших роботах тимчасового характеру	→	1,2 тис. осіб
❖ Отримували допомогу по безробіттю	→	18,6 тис. осіб
<hr/>		
❖ Кількість роботодавців, які співпрацювали з центрами зайнятості	→	1,8 тис. од.
❖ Кількість вакансій	→	5,5 тис. од.

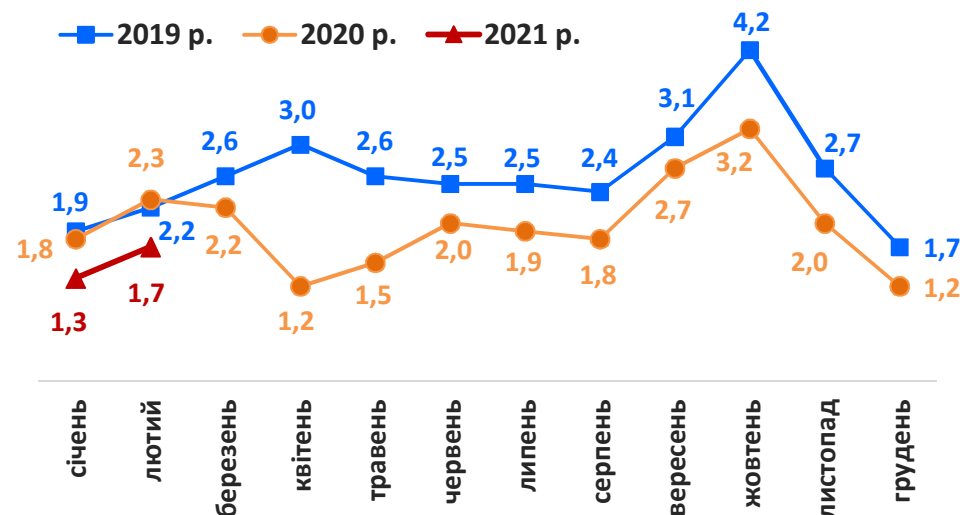
## Кількість зареєстрованих безробітних, тис. осіб



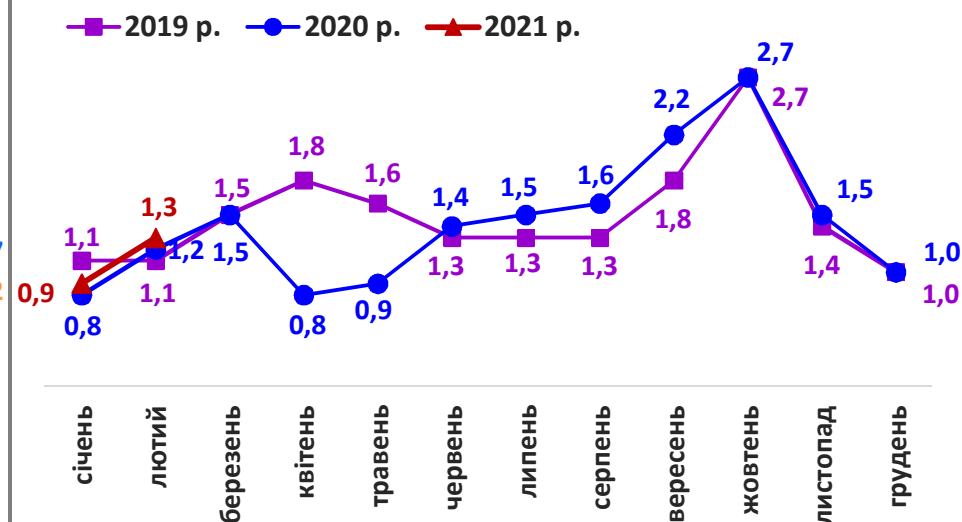
## Кількість зареєстрованих вакансій, тис. од.



## Кількість працевлаштованих осіб, тис. осіб (включаючи осіб, працевлаштованих до набуття статусу безробітного)



## Кількість працевлаштованих безробітних, тис. осіб



Працевлаштування безробітних,  
(структура, %)  
у січні-лютому 2021 року



### За видами економічної діяльності



### За професійними групами





**Станом на 1 березня 2021 року**  
(у порівнянні з відповідною датою 2020 року)



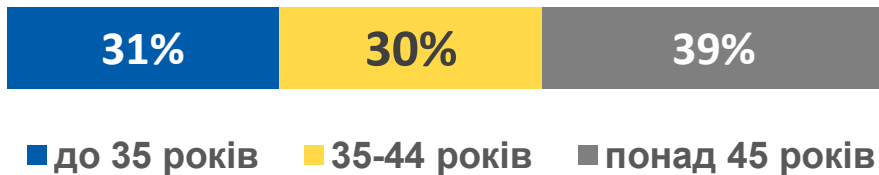
Окремі характеристики  
zareestrovanih bezrobitnih  
stanom na 1 bereznya 2021 roku



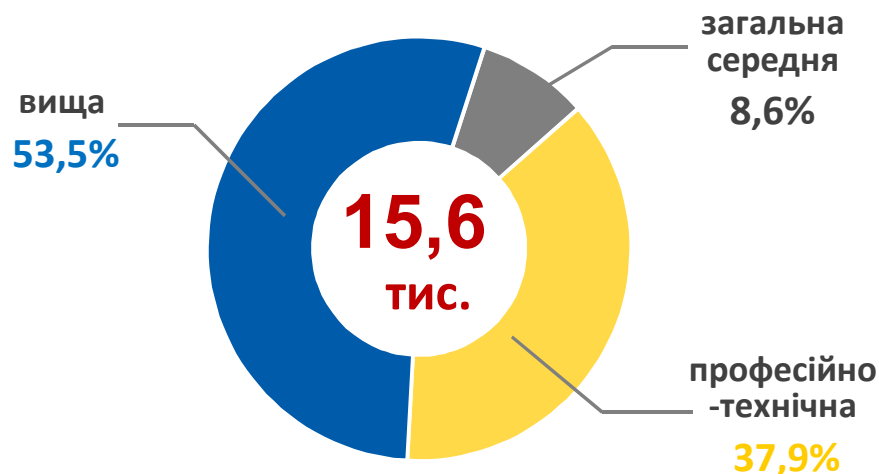
### За статтю



### За віковими групами



### За освітою



### Особливі категорії

**314** осіб  
(2%) учасники АТО

**862** особи  
(5,5%) внутрішньо переміщені особи

**1,1** тис.  
(6,9%) особи з інвалідністю

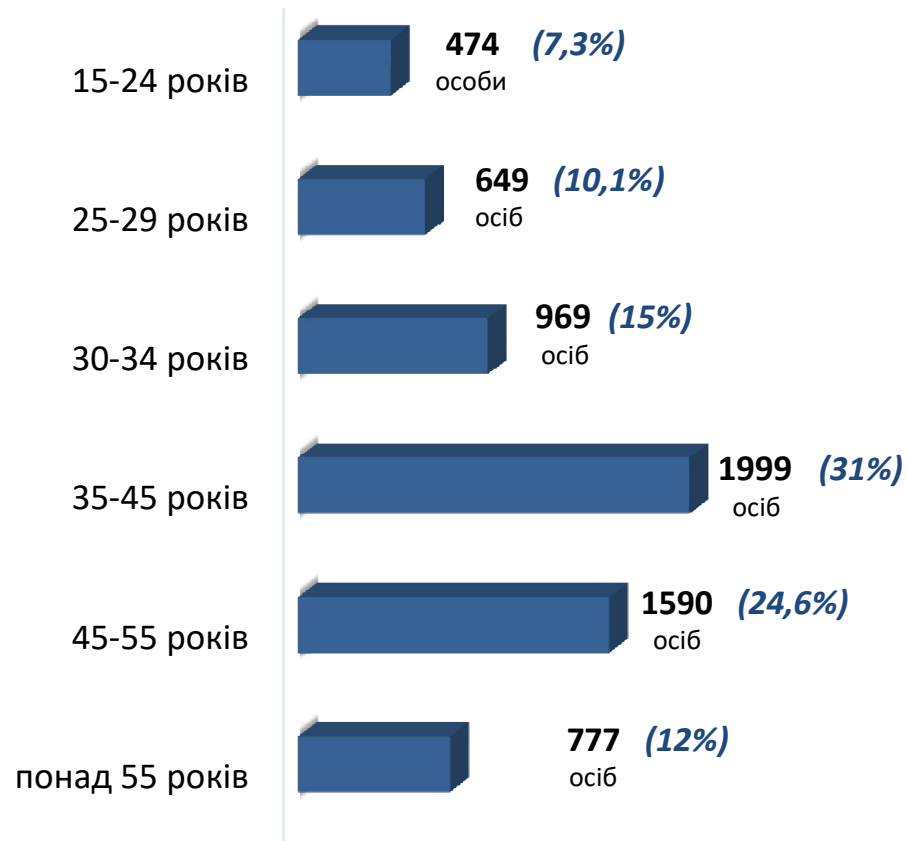
**744** особи  
(4,8%) особи, яким залишилося 10 і менше років до пенсії

**241** особа  
(1,5%) випускники навчальних закладів

Структура зареєстрованих безробітних,  
станом на 1 березня 2021 року  
(за віковими групами)



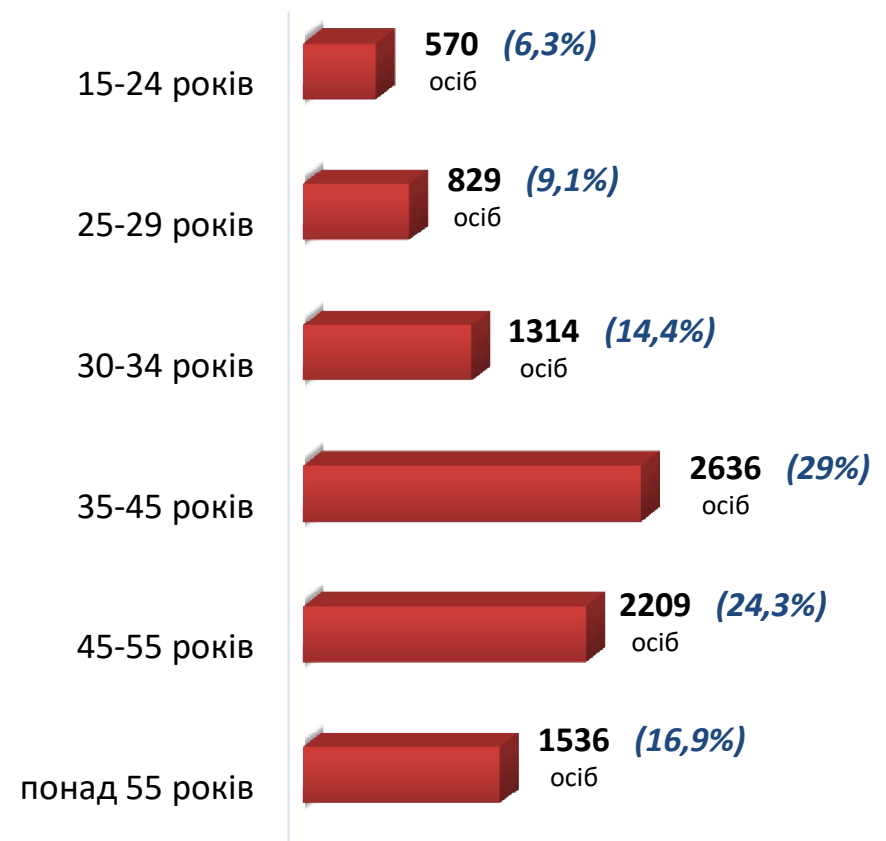
- чоловіки



Всього чоловіків: 6 458 осіб



- жінки



Всього жінок: 9 094 особи

Структура безробітних,  
zareestrovanih u tsentrah zaiynyatosti,  
stanom na 1 bereznya 2021 roku, %



За видами економічної діяльності



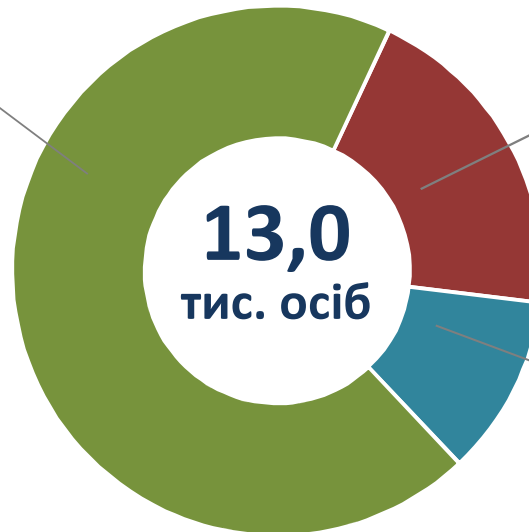
За професійними групами





## Структура безробітних, які отримували допомогу станом на 1 березня 2021 року

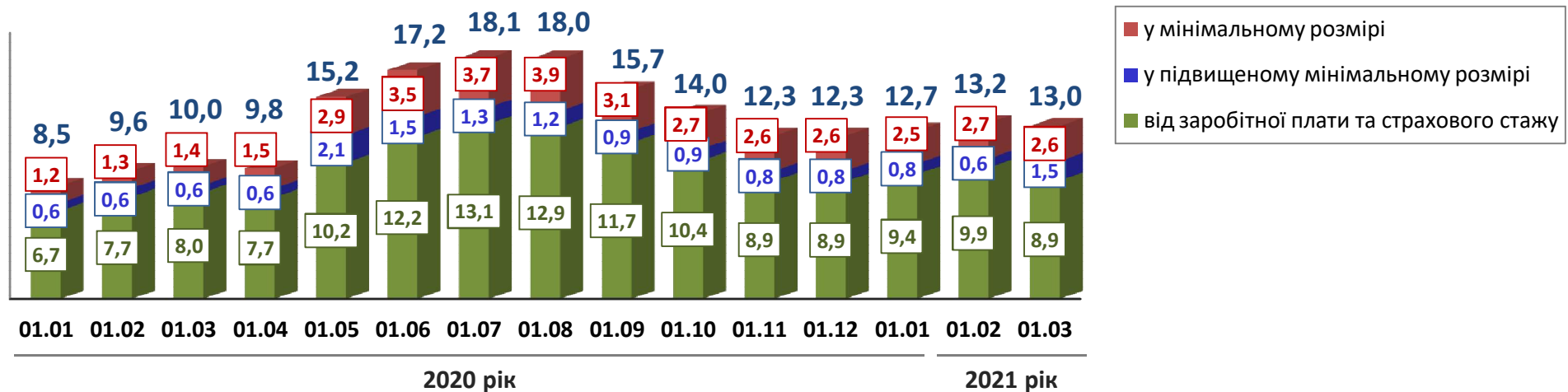
**8,9 тис. осіб (69%)**  
від заробітної плати  
та страхового стажу  
(від 1 800 до  
9 080 грн)



**2,6 тис. осіб (20%)**  
у мінімальному  
розмірі  
(1 000 грн)

**1,5 тис. осіб (11%)**  
у підвищеному  
мінімальному розмірі  
(1 800 грн)

## Кількість безробітних, які отримували допомогу, тис. осіб



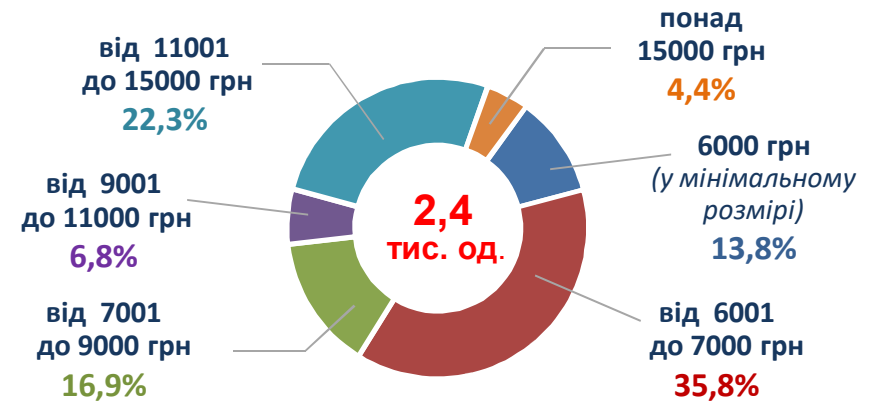
Структура вакансій,  
зареєстрованих в центрах зайнятості,  
станом на 1 березня 2021 року, %



### За видами економічної діяльності



### За розмірами заробітної плати



### За професійними групами






## Найбільш популярні професії на ринку праці

Професійні групи		Назва професії	
кваліфіковані робітники з інструментом	✓	слюсар-ремонтник	✓ слюсар з контрольно-вимірювальних приладів та автоматики
	✓	електромонтер з ремонту та обслуговування електроустаткування	✓ електрозварник
	✓	бригадир з переміщення сировини, напівфабрикатів	✓ газорізальник
робітники з обслуговування, експлуатації устаткування та машин	✓	водій	✓ гірник підземний
	✓	тракторист-машиніст	✓ токар
	✓	сортувальник-здавальник металу	✓ токар-розточувальник
некваліфіковані працівники	✓	підсобний робітник	✓ машиніст екскаватора
	✓	кур'єр	✓ прибиральник
	✓	вантажник	✓ двірник
працівники сфери торгівлі та послуг	✓	продавець прод./непрод. Товарів	✓ комірник
	✓	прийомоздавальник вантажу та багажу	✓ контролер на контрольно-пропускному пункті
	✓	кухар	✓ охоронник
професіонали	✓	вчитель закладу загальної середньої освіти	✓ молодша медична сестра
	✓	інженер з охорони праці	✓ викладач професійно-технічного навчального закладу
	✓	економіст	✓ юрисконсульт
фахівці	✓	бухгалтер	✓ бібліотекар
	✓	сестра медична (брат медичний)	✓ вихователь
	✓	фахівець	✓ фармацевт
керівники, менеджери	✓	майстер	✓ агент торговельний
	✓	головний бухгалтер	✓ майстер гірничий
	✓	менеджер (управитель) із збуту	✓ майстер дільниці
			✓ начальник відділу

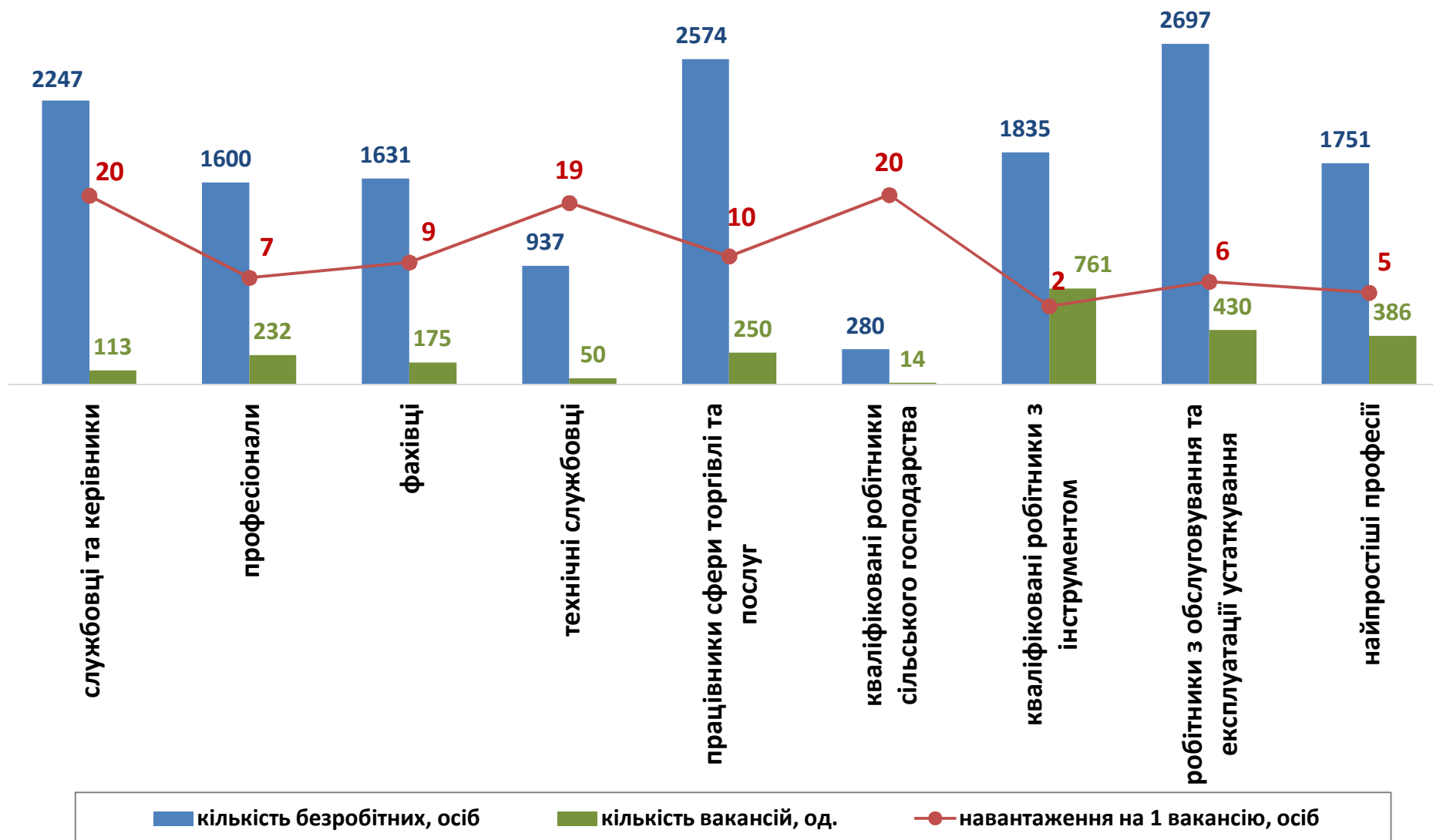
Заробітна плата у вакансіях  
за професійними групами  
станом на 1 березня 2021 року, грн



Кількість зареєстрованих безробітних, кількість вакансій та кількість претендентів на 1 вакансію, станом на 1 березня 2021 р.



### За професійними групами



Кількість зареєстрованих безробітних, кількість вакансій та кількість претендентів на 1 вакансію, станом на 1 березня 2021 р.



### За видами економічної діяльності

