



СИТУАЦІЯ НА РИНКУ ПРАЦІ ТА ДІЯЛЬНІСТЬ ДОНЕЦЬКОЇ ОБЛАСНОЇ СЛУЖБИ ЗАЙНЯТОСТІ У СІЧНІ-СЕРПНІ 2021 РОКУ

www.don.dcz.gov.ua



Ситуація на ринку праці

Щодо зайнятості населення.

За даними Державної служби статистики України, кількість зайнятого населення у Донецькій області у віці 15-70 років за I квартал 2021 року, у порівнянні з I кварталом 2020 року, скоротилася на 50,0 тис. осіб та становила 697,7 тис осіб. Рівень зайнятості населення у віці 15-70 років скоротився з 51,6% до 48,9%.

Щодо обсягів безробіття (за методологією МОП).

Кількість безробітного населення (за методологією МОП) у Донецькій області у віці 15-70 років за I квартал 2021 року, у порівнянні з I кварталом 2020 року, зросла на 12,3 тис. осіб та становила 131,6 тис. осіб. Рівень безробіття населення (за методологією МОП) у віці 15-70 років зріс з 13,8% до 15,9% робочої сили.

Щодо розміру середньої заробітної плати штатних працівників у липні 2021 року.

Середній розмір заробітної плати штатних працівників у Донецькій області у липні 2021 року, порівняно з відповідним місяцем минулого року, зріс на 17% та становив 15,3 тис. гривень.

Серед видів економічної діяльності, найвищою заробітна плата була в мистецтві, спорті та розвагах (36,4 тис. грн.), у сфері інформації та телекомунікації

(32,8 тис. грн), у професійній, науковій та технічній діяльності (21,0 тис. грн). Найнижчою – у тимчасовому розміщуванні й організації харчування (8,9 тис. грн) та у сфері адміністративного та допоміжного обслуговування (9,0 тис. грн).

За видами промислової діяльності найвища заробітна плата пропонувалася у переробній промисловості (17,8 тис. грн), добувній промисловості і розробленні кар'єрів (17,0 тис. грн), а найнижчою – у водопостачанні (9,5 тис. грн).

Щодо запланованого масового вивільнення працівників.

Протягом січня-серпня 2021 року роботодавцями було подано інформацію про заплановане масове вивільнення 8,2 тис. працівників, що на 3,1 тис. осіб більше, ніж у відповідному періоді минулого року.

Із загальної кількості попереджених про масове вивільнення становили працівники державного управління й оборони, обов'язкового соціального страхування (52,3%), у переробній промисловості (11,7%), освіті (10,4%), охороні здоров'я (5,8%), у транспорті (5,6%), у добувній промисловості (4,3%), у сільському, лісовому та рибному господарстві (2,4%).



Ситуація на ринку праці

Щодо надання послуг Донецькою обласною службою зайнятості.

Послугами Донецької обласної служби зайнятості протягом січня-серпня 2021 року скористалися 78,6 тис. громадян, які шукали роботу, з них, 39,5 тис. осіб мали статус зареєстрованого безробітного, що на 3,1% більше, ніж у відповідному періоді минулого року. Допомогу по безробіттю отримували 35,1 тис. осіб, що на 6,9% більше, ніж протягом січня-серпня 2020 року.

За сприяння служби зайнятості працевлаштовано 15,1 тис. осіб, зокрема, 12,3 тис. зареєстрованих безробітних.

За видами економічної діяльності, найбільше безробітних громадян працевлаштовано у переробній промисловості (18,3%), у сфері торгівлі та ремонті (15,4%), у сільському господарстві (12,2%).

За професійними групами 17,9% працевлаштованих це робітники з обслуговування устаткування та машин; 17,9% – представники найпростіших професій; 17,8% - професіонали та фахівці; працівники сфери торгівлі та послуг – 16,4% та 14,7% – кваліфіковані робітники з інструментом.

У січні-серпні 2021 року за сприяння Донецької обласної служби зайнятості 4,4 тис. безробітних проходили професійне навчання. Зокрема, кількість безробітних, які навчалися у центрі професійно-технічної освіти ДСЗ, становила 1,2 тис. осіб.

До громадських та інших робіт тимчасового характеру залучено 5,3 тис. осіб.

Станом на 1 вересня 2021 року послуги Донецької обласної служби зайнятості отримували 35,6 тис. громадян, з них 12,0 тис. осіб мали статус безробітного, що на 40% менше, ніж на відповідну дату минулого року. Отримували допомогу по безробіттю 10,0 тис. осіб.

За статтю: у загальній кількості зареєстрованих безробітних, чоловіки становили – 4,1 тис. осіб (або 34,5%), жінки – 7,9 тис. осіб (або 65,5%).

За віковими групами: 26,1% зареєстрованих безробітних були у віці до 35 років; 29,4% – у віці від 35 до 44 років; 26,9% – у віці від 45 до 55 років; 17,6% – понад 55 років.



Ситуація на ринку праці

За освітою: 57,7% зареєстрованих безробітних мали вищу освіту, 33,9% – професійно-технічну, 8,4% – загальну середню освіту.

За видами економічної діяльності: серед зареєстрованих безробітних 20,1% раніше були зайняті у державному управлінні, обороні, обов'язковому соціальному страхуванні; 15,7% - у переробній промисловості; 14,1% – у постачанні електроенергії та газу; 14,0% - у сфері торгівлі та ремонті транспортних засобів.

За професійними групами, серед зареєстрованих безробітних переважають працівники:

- **робітники з обслуговування, експлуатації устаткування та машин – 23,2%** (машиніст котлів; оператор котельні; водій автотранспортних засобів; апаратник хімводоочищення; машиніст (кочегар) котельної; оператор заправних станцій);
- **службовці та керівники – 14,5%** (директор (керівник) малої торговельної фірми; головний бухгалтер; начальник відділу; командир відділення; менеджер (управитель));

- **сфери торгівлі та послуг – 14,4%** (продавець продовольчих/непродовольчих товарів; кухар; охоронник; продавець-консультант; стрілець; молодша медична сестра (молодший медичний брат); помічник вихователя);
- **професіонали – 12,3%** (спеціаліст державної служби (місцевого самоврядування); економіст; інженер; вчитель закладу загальної середньої освіти; юрисконсульт; фахівець із соціальної роботи).

Станом на 1 вересня 2021 року кількість вакансій, заявлених роботодавцями до Донецької обласної служби зайнятості становила 2,6 тис. одиниць, що на 14,6% більше, ніж на відповідну дату минулого року.

За видами економічної діяльності, більшість вакансій налічується в сфері освіти (28,9%), на підприємствах переробної промисловості (19,0%), у організації харчування (11,8%) та у сфері торгівлі та ремонті транспортних засобів (10,2%).



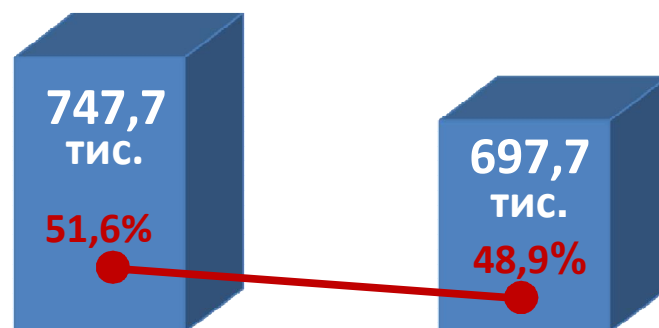
Ситуація на ринку праці

У професійному розрізі, найбільше вакансій подано для працевлаштування:

- **професіонали – 23,3%** всіх поданих вакансій (вчитель закладу загальної середньої освіти, вчитель початкових класів закладу загальної середньої освіти, педагог-організатор, викладач професійно-технічного навчального закладу, вихователь дошкільного навчального закладу);
- **некваліфікованих працівників – 17,2%** (підсобний робітник, кухонний робітник, прибиральник службових приміщень, вантажник, двірник, кур'єр, укладальник-пакувальник, сторож, прибиральник територій, комірник);
- **працівників сфери торгівлі та послуг – 14,0%** (кухар, продавець продовольчих/непродовольчих товарів, продавець-консультант, офіціант, бармен, охоронник, кухар дитячого харчування, помічник вихователя, бариста, молодша медична сестра (молодший медичний брат) (санітарка, санітарка-прибиральниця, санітарка-буфетниця, санітар, ванітар-прибиральник, санітар-буфетник та ін.));

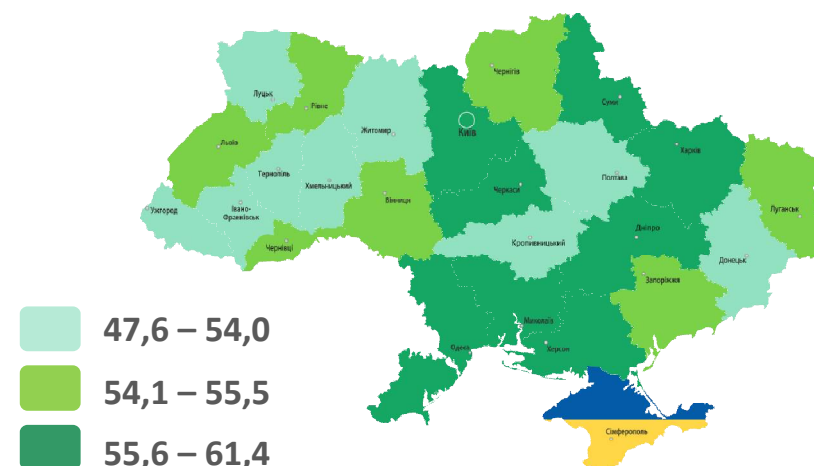
- **кваліфіковані робітники з інструментом – 12,5%** (електромонтер з ремонту та обслуговування електроустаткування, електрозварник ручного зварювання, газорізальник, слюсар-ремонтник, електрогазозварник, слюсар аварійно-відновлювальних робіт, монтажник з монтажу сталевих та залізобетонних конструкцій).

Зайняте населення Донецької області у віці 15-70 років (чисельність та рівень)

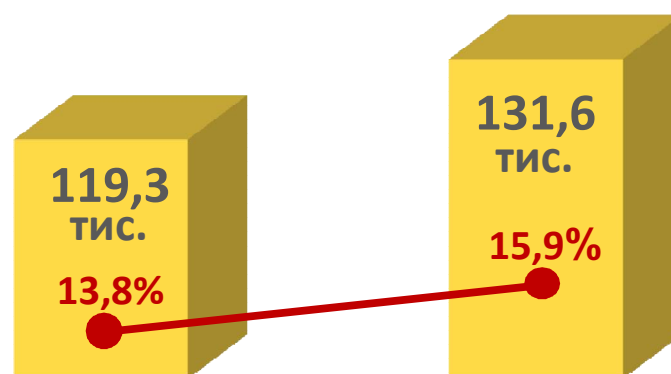


I квартал 2020 року I квартал 2021 року

Рівень зайнятості, %

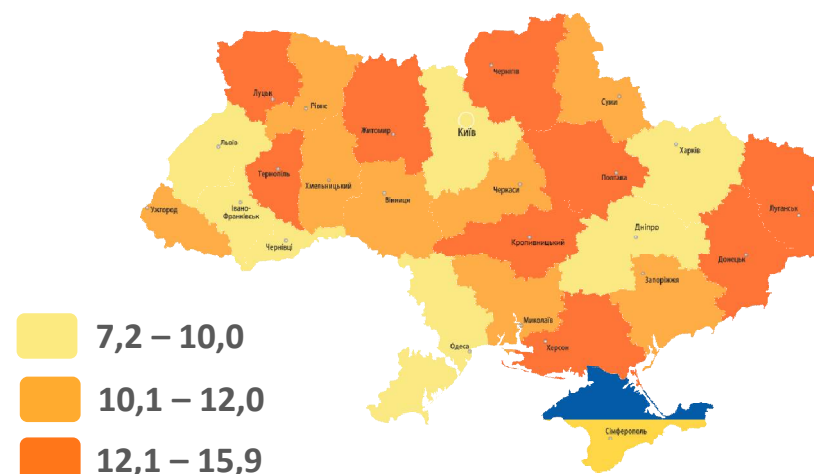


Безробітне населення Донецької області у віці 15-70 років (чисельність та рівень за МОП)



I квартал 2020 року I квартал 2021 року

Рівень безробіття, %



Джерело: дані Державної служби статистики України

Заробітна плата штатних працівників, тис. грн.

(за даними Державної служби статистики України)

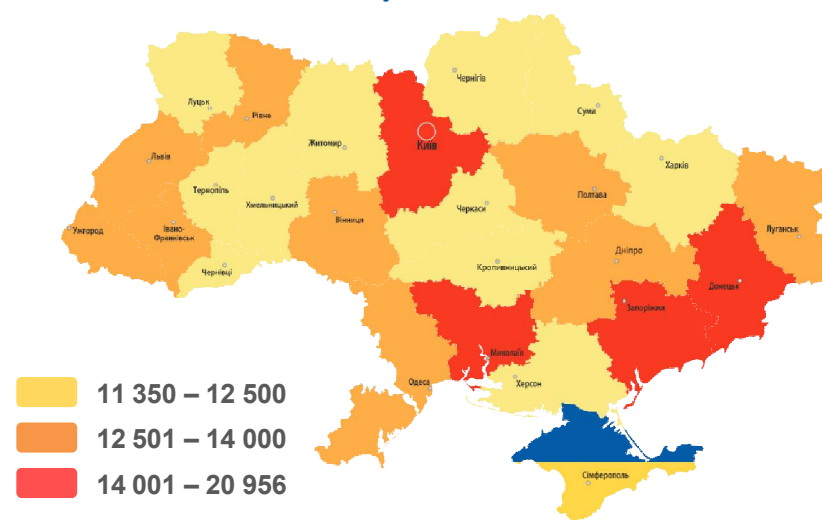


У липні 2021 року середній розмір заробітної плати становив – 15,3 тис. грн.

За видами економічної діяльності



За регіонами



За видами промислової діяльності



За результатами державного статистичного спостереження "Обстеження підприємств із питань статистики праці", яким охоплені юридичні особи та відокремлені підрозділи юридичних осіб із кількістю найманих працівників 10 і більше осіб.

Обсяги запланованого
масового вивільнення працівників
у січні-серпень 2021 року



січень-серпень 2021 року



8 023 осіб

січень-серпень 2020 року



4 825 осіб

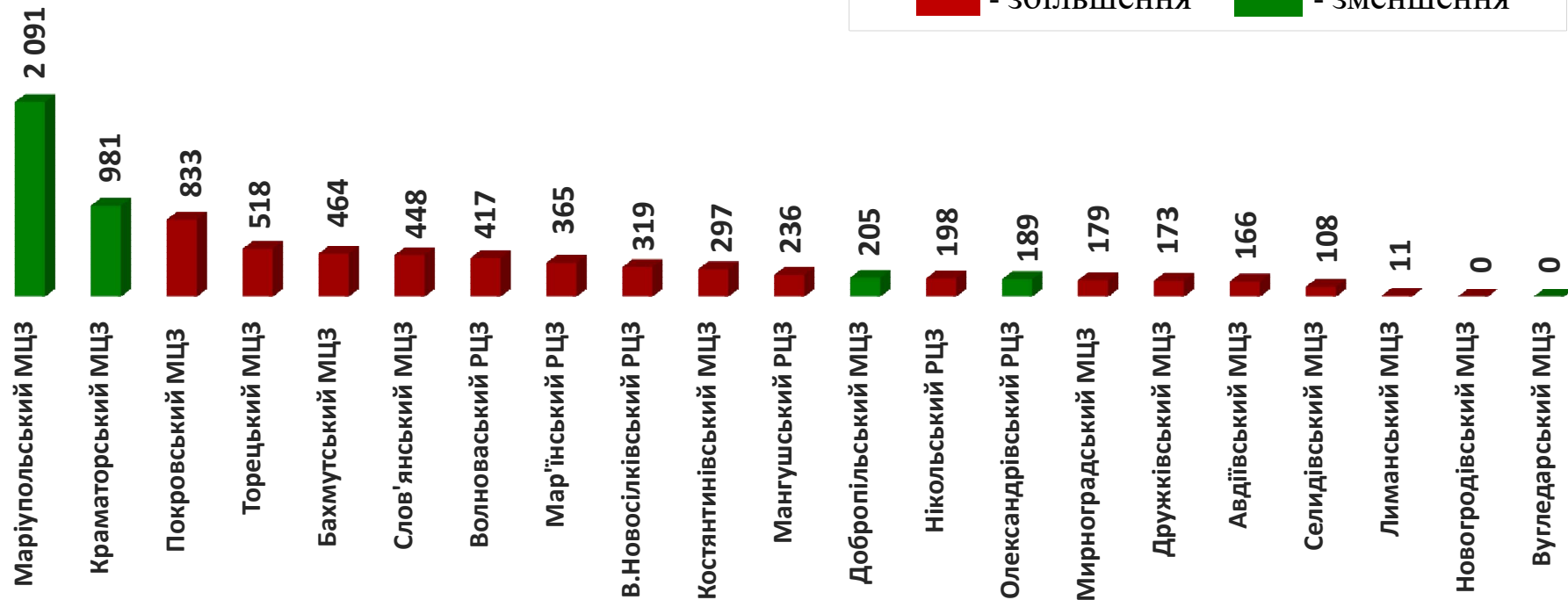
(+ 3 126 осіб)

По міських та районних
центрах зайнятості
Донецької області, (осіб)

Зміна значення

(збільшення/зменшення **до січня-серпня 2020 року**)

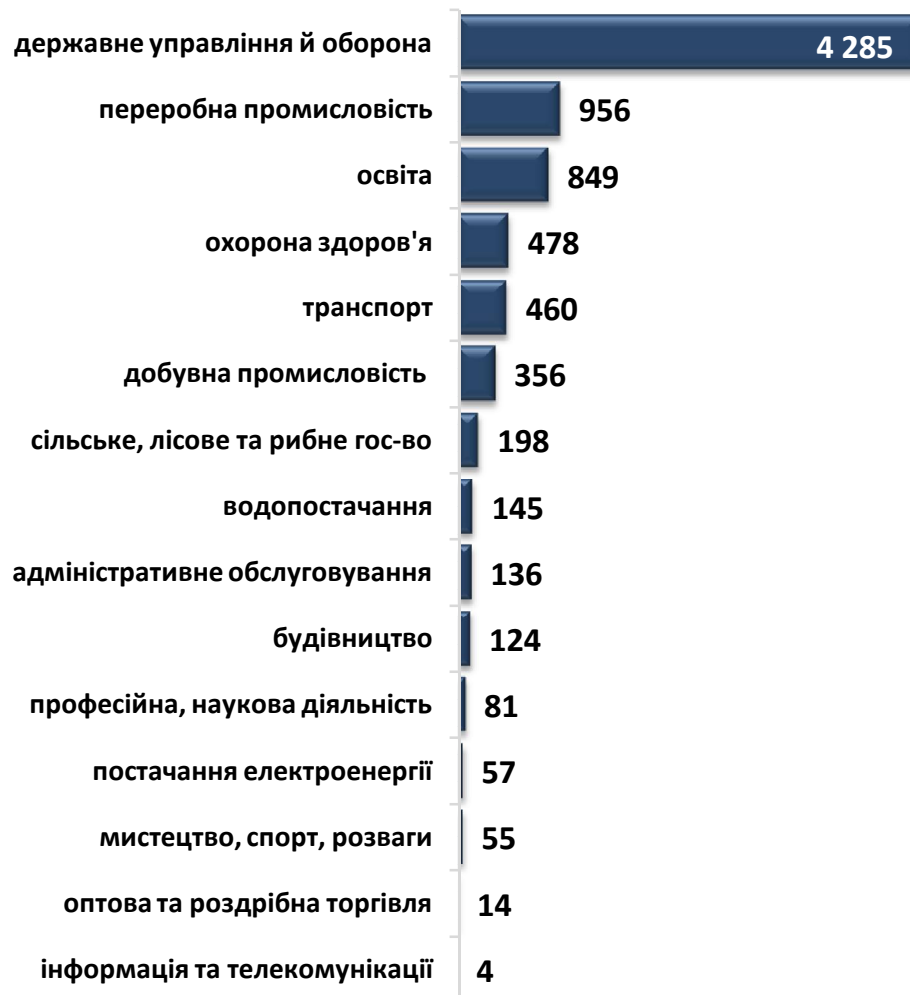
■ - збільшення ■ - зменшення



Кількість осіб, попереджених про
заплановане масове вивільнення
за видами економічної діяльності у січні-серпні 2021 року



Кількість осіб



Зміна значення

(збільшення/зменшення до січня-серпня 2020 року)

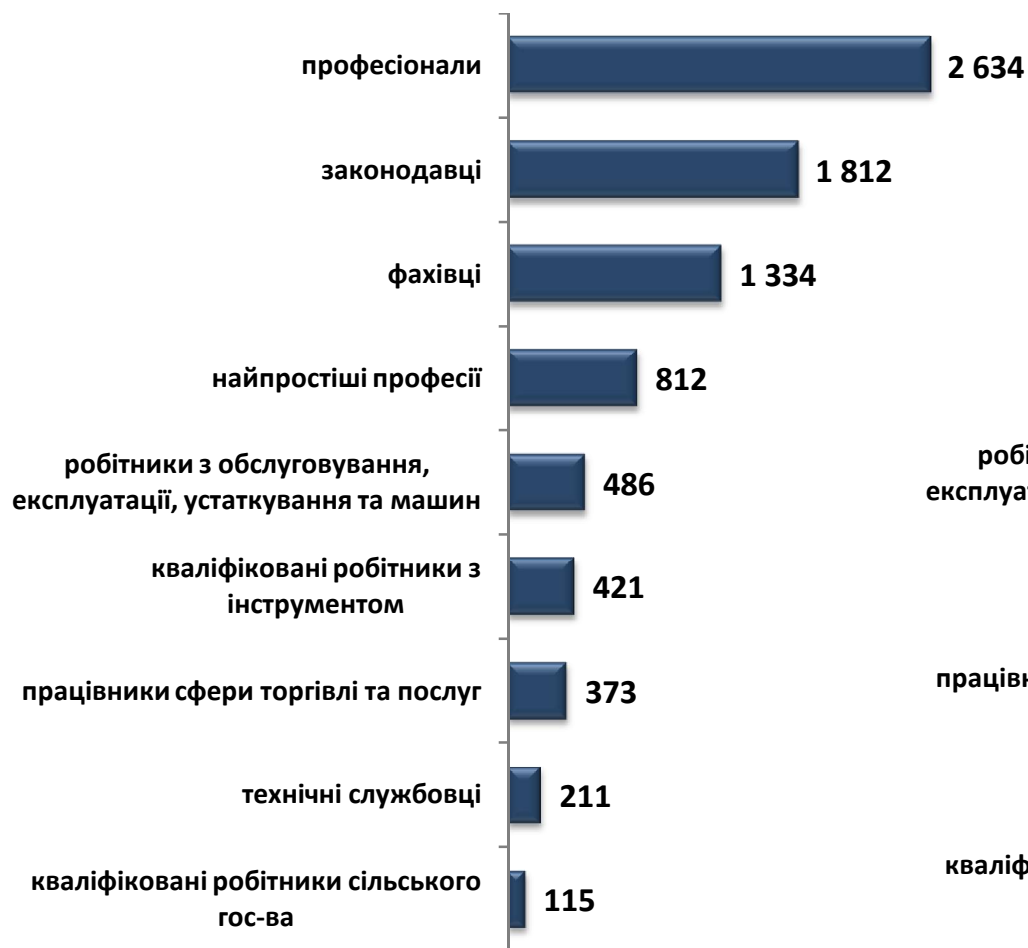


■ Збільшення ■ Зменшення

Кількість осіб, попереджених про
заплановане масове вивільнення
за професійними групами у січні-серпні 2021 року

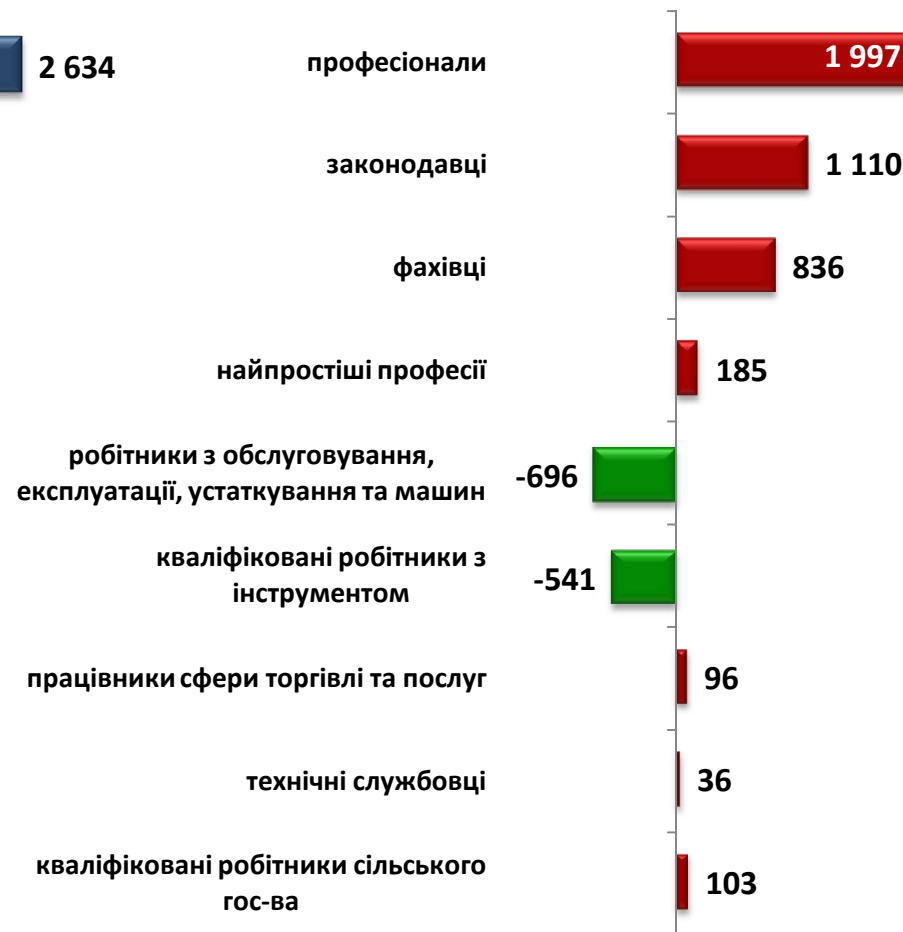


Кількість осіб



Зміна значення

(збільшення/зменшення до січня-серпня 2020 року)



■ Збільшення ■ Зменшення

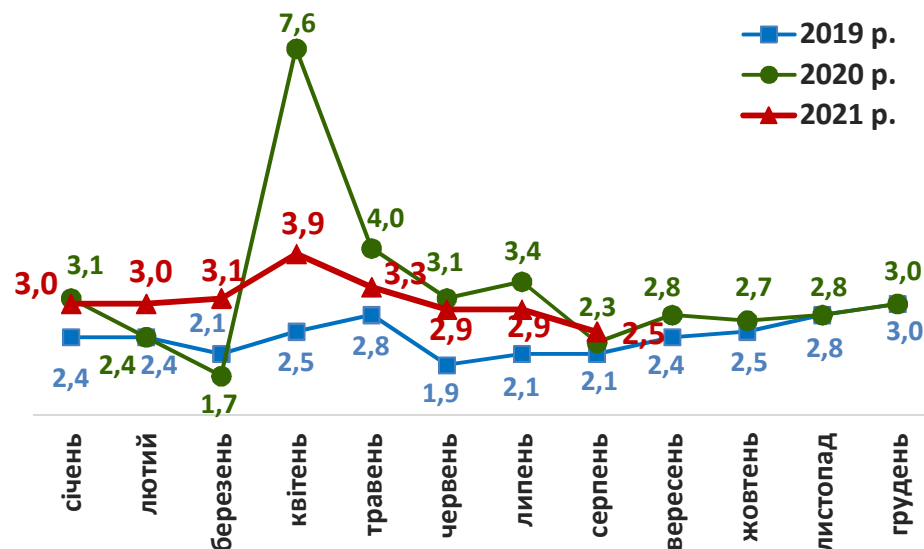
Надання послуг Донецькою
обласною службою зайнятості
протягом січня-серпня 2021 року



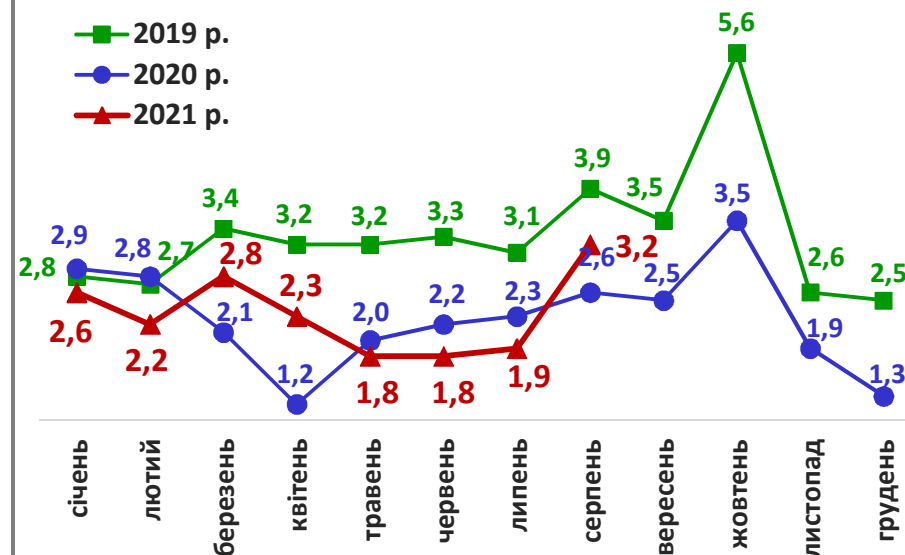
❖ Всього отримували послуги	→	78,6 тис. осіб
з них, мали статус безробітного	→	39,5 тис. осіб
❖ Працевлаштовано	→	15,1 тис. осіб
з них, безробітних	→	12,3 тис. осіб
❖ Проходили професійне навчання	→	4,4 тис. осіб
з них, в ЦПТО	→	1,2 тис. осіб
❖ Брали участь у громадських роботах та інших роботах тимчасового характеру	→	5,3 тис. осіб
❖ Отримували допомогу по безробіттю	→	35,1 тис. осіб
<hr/>		
❖ Кількість роботодавців, які співпрацювали з центрами зайнятості	→	4,9 тис. од.
❖ Кількість вакансій	→	19,2 тис. од.



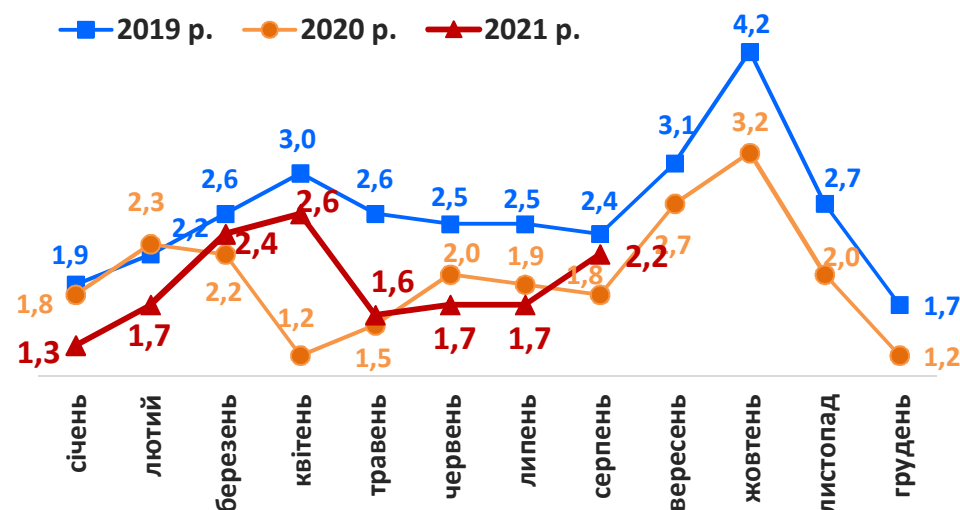
Кількість зареєстрованих безробітних, тис. осіб



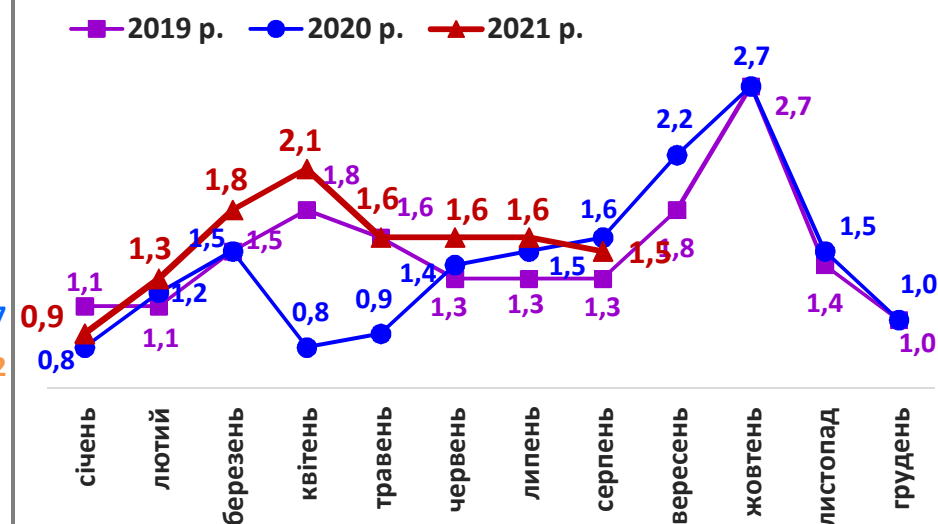
Кількість зареєстрованих вакансій, тис. од.



Кількість працевлаштованих осіб, тис. осіб (включаючи осіб, працевлаштованих до набуття статусу безробітного)



Кількість працевлаштованих безробітних, тис. осіб



Працевлаштування безробітних,
(структура, %) у січні-серпні 2021 року



За видами економічної діяльності



За професійними групами





Станом на 1 вересня 2021 року
(у порівнянні з відповідною датою 2020 року)

Всього отримували послуги
Донецької обласної служби зайнятості

35,6
тис. осіб -32,4%

Кількість безробітних зареєстрованих у
Донецькій обласній службі зайнятості

12,0
тис. осіб -40,0%

Кількість безробітних, які
отримували допомогу

10,0
тис. осіб -36,2%

Кількість вакансій (З-ПН)

2,6
тис. од. +14,6%

Кількість безробітних
на 1 вакансію

5 осіб -4 осіб

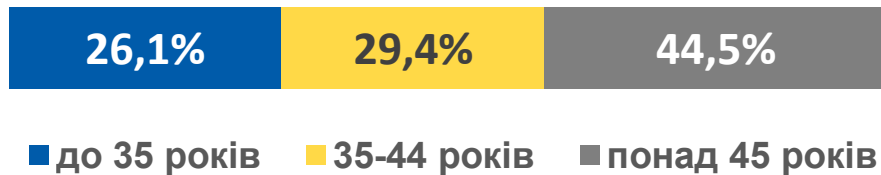
Окремі характеристики
zareestrovanih bezrobitnih
stanom na 1 veresnia 2021 roku



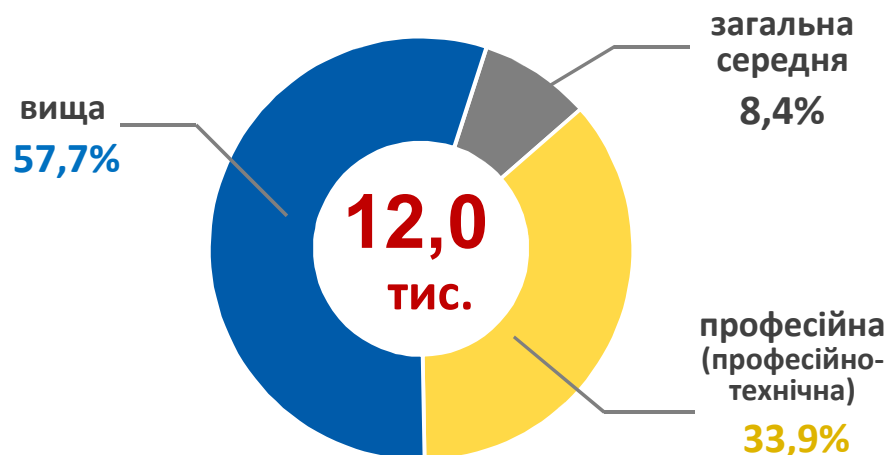
За статтю



За віковими групами



За освітою



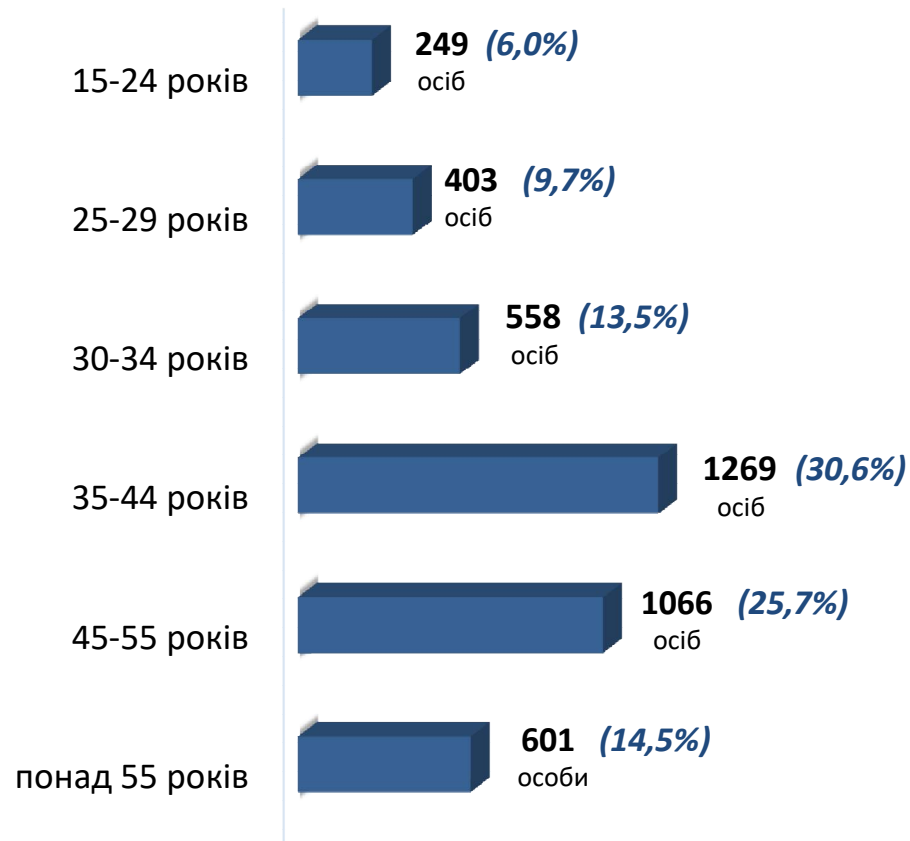
Особливі категорії

229 осіб (1,9%)	учасники АТО
605 осіб (5,0%)	внутрішньо переміщені особи
1,0 тис. (8,4%)	особи з інвалідністю
643 осіб (5,3%)	особи, яким залишилося 10 і менше років до пенсії
219 осіб (1,8%)	випускники навчальних закладів

Структура зареєстрованих безробітних,
станом на 1 вересня 2021 року
(за віковими групами)



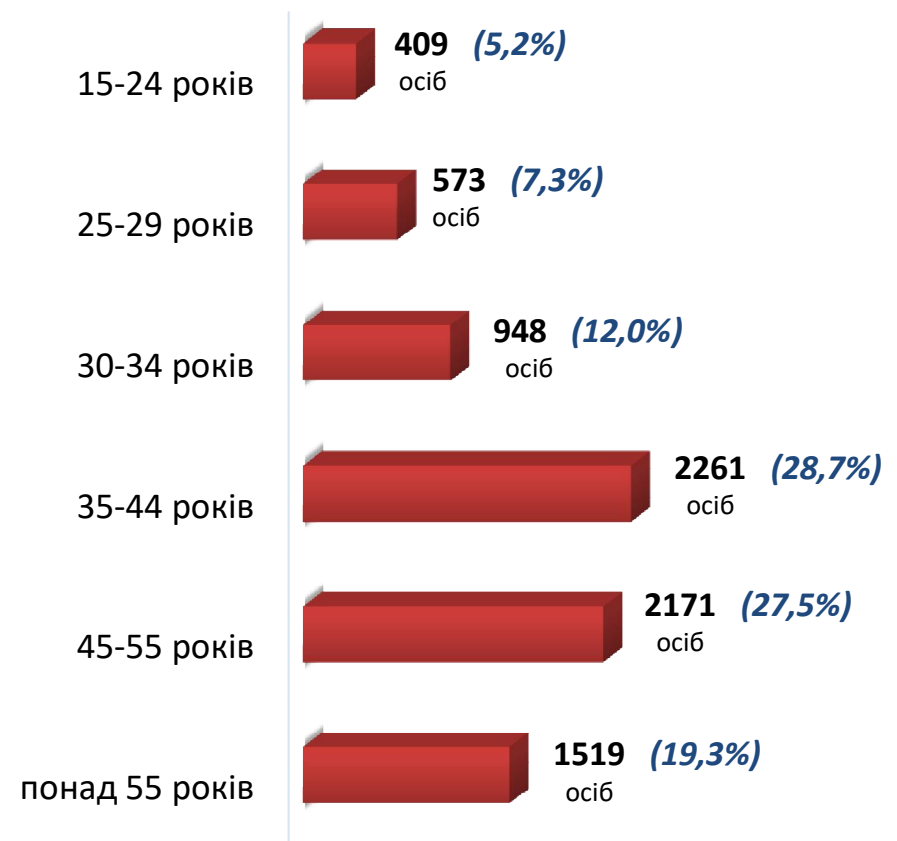
- чоловіки



Всього чоловіків: 4 146 осіб



- жінки



Всього жінок: 7 881 особа

Структура безробітних,
zareєстрованих у центрах зайнятості,
станом на 1 вересня 2021 року, %



За видами економічної діяльності



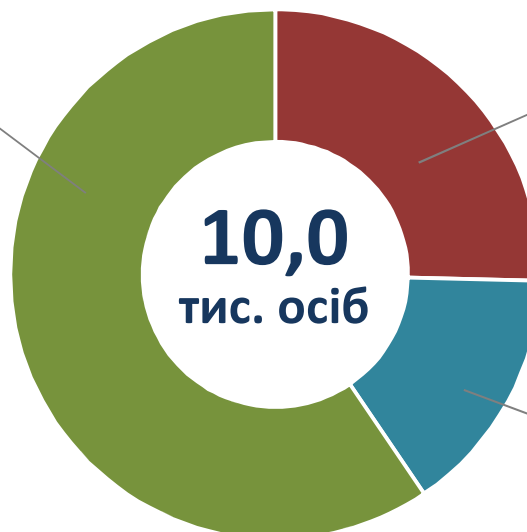
За професійними групами



Структура безробітних, які отримували допомогу станом на 1 вересня 2021 року



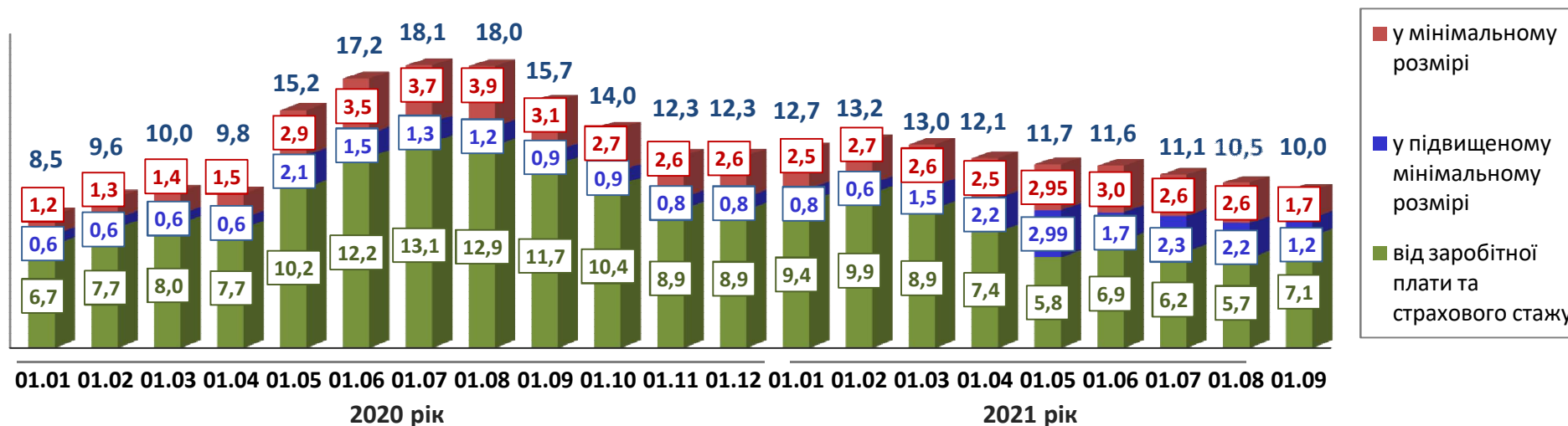
7,1 тис. осіб (71,2%)
від заробітної плати
та страхового стажу
(від 1 800 до
9 516 грн)



1,7 тис. осіб (17,2%)
у мінімальному
розмірі
(1 000 грн)

1,2 тис. осіб (11,6%)
у підвищеному
мінімальному розмірі
(1 800 грн)

Кількість безробітних, які отримували допомогу, тис. осіб



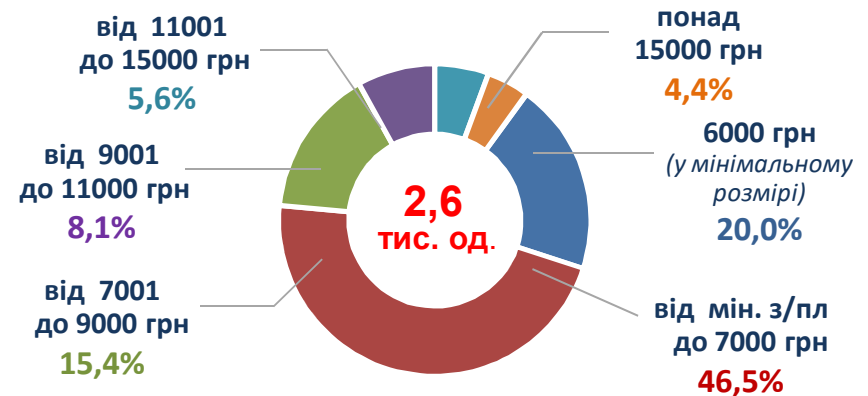
Структура вакансій,
zareєстрованих в центрах зайнятості,
станом на 1 вересня 2021 року, %



За видами економічної діяльності



За розмірами заробітної плати



За професійними групами

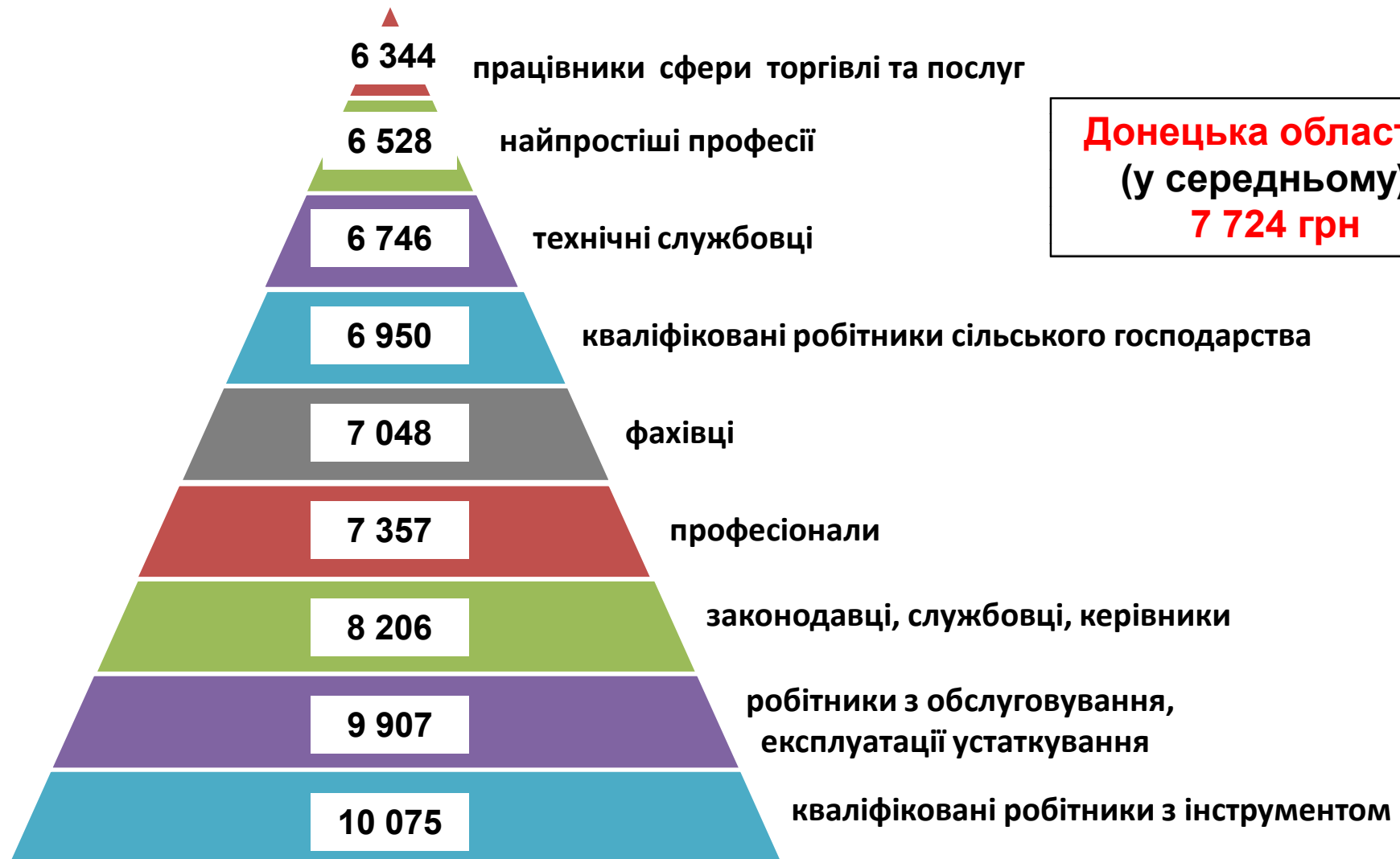




Найбільш популярні професії на ринку праці

Професійні групи		Назва професії		
професіонали	✓	викладач професійно-технічного навчального закладу	✓	практичний психолог
	✓	вчитель закладу загальної середньої освіти	✓	вихователь дошкільного навчального закладу
			✓	вчитель-дефектолог
некваліфіковані працівники	✓	підсобний робітник	✓	кухонний робітник
	✓	прибиральник службових приміщень	✓	двірник
	✓	вантажник	✓	кур'єр
працівники сфери торгівлі та послуг	✓	продавець продовольчих товарів	✓	продавець-консультант
	✓	кухар	✓	офіціант
	✓	продавець непродовольчих товарів	✓	бармен
кваліфіковані робітники з інструментом	✓	електромонтер з ремонту та обслуговування електроустаткування	✓	газорізальник
	✓	слюсар-ремонтник	✓	електрогазозварник
	✓	електрозварник ручного зварювання	✓	слюсар аварійно-відновлювальних робіт
робітники з обслуговування, експлуатації устаткування та машин	✓	водій автотранспортних засобів	✓	токарь-розточувальник
	✓	токарь	✓	лаборант хімічного аналізу
	✓	сортувальник-здавальник металу	✓	оператор заправних станцій
	✓	машиніст (кочегар) котельної	✓	машиніст крана автомобільного
фахівці	✓	бухгалтер	✓	майстер виробничого навчання
	✓	асистент вчителя	✓	вихователь
	✓	сестра медична (брат медичний)	✓	фармацевт
службовці, керівники, менеджери (управителі)	✓	майстер	✓	майстер будівельних та монтажних робіт
	✓	головний бухгалтер	✓	начальник відділу поштового зв'язку
	✓	завідувач виробництва	✓	майстер гірничий

Заробітна плата у вакансіях
за професійними групами
станом на 1 вересня 2021 року, грн

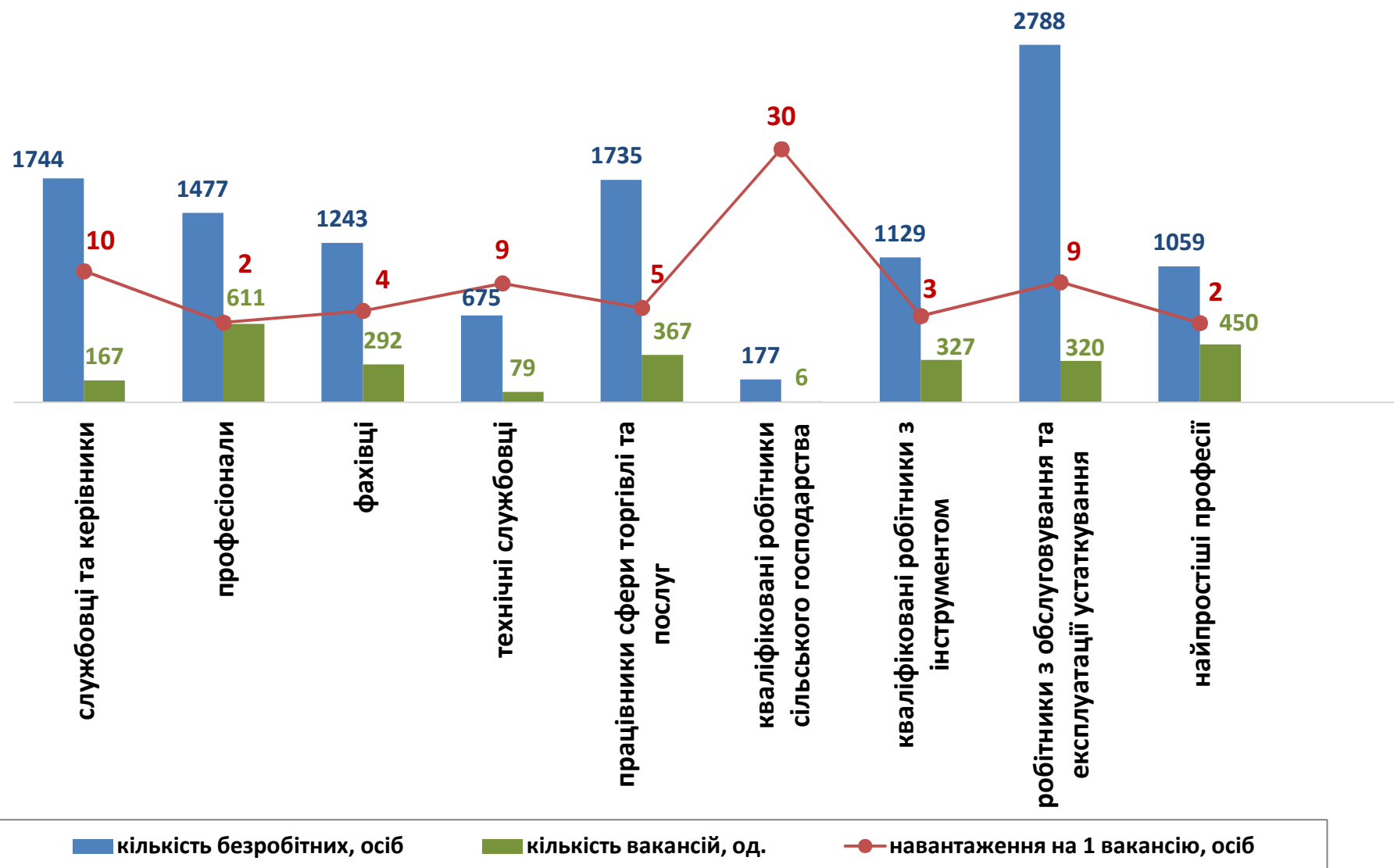


Донецька область
(у середньому)
7 724 грн

Кількість зареєстрованих безробітних, кількість вакансій та кількість претендентів на 1 вакансію, станом на 1 вересня 2021 р.



За професійними групами



Кількість зареєстрованих безробітних, кількість вакансій та кількість претендентів на 1 вакансію, станом на 1 вересня 2021 р.



За видами економічної діяльності

