



СИТУАЦІЯ НА РИНКУ ПРАЦІ ТА ДІЯЛЬНІСТЬ ДОНЕЦЬКОЇ ОБЛАСНОЇ СЛУЖБИ ЗАЙНЯТОСТІ У СІЧНІ-ТРАВНІ 2021 РОКУ

www.don.dcz.gov.ua



Ситуація на ринку праці

Щодо зайнятості населення.

За даними Державної служби статистики України, кількість зайнятого населення у Донецькій області у віці 15-70 років за 2020 рік, у порівнянні з 2019 роком, скоротилася на 33,5 тис. осіб та становила 713,7 тис. осіб. Рівень зайнятості населення у віці 15-70 років скоротився з 50,9% до 49,2%.

Щодо обсягів безробіття (за методологією МОП).

Кількість безробітного населення (за методологією МОП) у Донецькій області у віці 15-70 років за 2020 рік, у порівнянні з 2019 роком, зросла на 7,6 тис. осіб та становила 125,1 тис. осіб. Рівень безробіття населення (за методологією МОП) у віці 15-70 років зріс з 13,6% до 14,9% робочої сили.

Щодо розміру середньої заробітної плати штатних працівників у квітні 2021 року.

Середній розмір заробітної плати штатних працівників у Донецькій області у квітні 2021 року, порівняно з відповідним місяцем минулого року, зріс на 11,3% та становив 13,9 тис. гривень. Серед видів економічної діяльності, найвищою заробітна плата була в мистецтві, спорті та розвагах (35,4 тис. грн.), у сфері інформації та телекомунікації

(29,7 тис. грн), у професійній, науковій та технічній діяльності (23,2 тис. грн). Найнижчою – у тимчасовому розміщуванні й організації харчування (6,8 тис. грн) та у сфері адміністративного та допоміжного обслуговування (8,5 тис. грн).

За видами промислової діяльності найвища заробітна плата пропонувалася у добувній промисловості і розробленні кар'єрів (16,4 тис. грн), переробній промисловості (15,5 тис. грн), а найнижчою – у водопостачанні (8,9 тис. грн).

Щодо запланованого масового вивільнення працівників.

Протягом січня-травня 2021 року роботодавцями було подано інформацію про заплановане масове вивільнення 6,0 тис. працівників, що на 3,0 тис. осіб більше, ніж у відповідному періоді минулого року.

Із загальної кількості попереджених про масове вивільнення становили працівники державного управління й оборони, обов'язкового соціального страхування (64,5%), у переробній промисловості (9,2%), освіті (8,7%), охороні здоров'я (4,3%), у транспорті (3,1%), у добувній промисловості і розробленні кар'єрів (2,5%).



Ситуація на ринку праці

Щодо надання послуг Донецькою обласною службою зайнятості.

Послугами Донецької обласної служби зайнятості протягом січня-травня 2021 року скористалися 68,2 тис. громадян, які шукали роботу, з них, 31,2 тис. осіб мали статус зареєстрованого безробітного, що на 5,8% більше, ніж у відповідному періоді минулого року. Допомогу по безробіттю отримували 27,8 тис. осіб, що на 13,8% більше, ніж протягом січня-травня 2020 року.

За сприяння служби зайнятості працевлаштовано 9,5 тис. осіб, зокрема, 7,6 тис. зареєстрованих безробітних.

За видами економічної діяльності, найбільше безробітних громадян працевлаштовано у переробній промисловості (17,5%), у сільському господарстві (16,0%) , у сфері торгівлі та ремонті (13,9%).

За професійними групами 20,8% працевлаштованих це робітники з обслуговування устаткування та машин; 17,6% - професіонали та фахівці; 17,4% – представники найпростіших професій; працівники сфери торгівлі та послуг – 15,4% та 14,3% – кваліфіковані робітники з інструментом.

У січні-травні 2021 року за сприяння Донецької обласної служби зайнятості 2,8 тис. безробітних проходили професійне навчання. Зокрема, кількість безробітних, які навчалися у центрі професійно-технічної освіти ДСЗ, становила 825 осіб.

До громадських та інших робіт тимчасового характеру залучено 3,2 тис. осіб.

Станом на 1 червня 2021 року послуги Донецької обласної служби зайнятості отримували 47,8 тис. громадян, з них 13,7 тис. осіб мали статус безробітного, що на 33,5% менше, ніж на відповідну дату минулого року. Отримували допомогу по безробіттю 11,6 тис. осіб.

За статтю: у загальній кількості зареєстрованих безробітних, чоловіки становили – 4,9 тис. осіб (або 35,8%), жінки – 8,8 тис. осіб (або 64,2%).

За віковими групами: 27,7% зареєстрованих безробітних були у віці до 35 років; 29,3% – у віці від 35 до 44 років; 26,1% – у віці від 45 до 55 років; 16,9% – понад 55 років.



Ситуація на ринку праці

За освітою: 56% зареєстрованих безробітних мали вищу освіту, 35,1% – професійно-технічну, 8,9% – загальну середню освіту.

За видами економічної діяльності: серед зареєстрованих безробітних 17,9% раніше були зайняті у державному управлінні, обороні, обов'язковому соціальному страхуванні; 16,9% - у переробній промисловості; 15,7% – у сфері торгівлі; 11,5% - у постачанні електроенергії та газу.

За професійними групами, серед зареєстрованих безробітних переважають працівники:

- робітники з обслуговування, експлуатації устаткування та машин – 22,3% (водій автотранспортних засобів, машиніст котлів, оператор котельні, машиніст (кочегар) котельної, апаратник хімводоочищення, оператор заправних станцій, кочегар-випалювач);
- сфери торгівлі та послуг – 15,1% (продавець прод./непрод. товарів, охоронник, продавець-консультант, кухар, стрілець, молодша медична сестра (медичний брат), соціальний робітник, помічник вихователя, перукар (перукар - модельєр));

- службовці та керівники – 14,2% (директор, головний бухгалтер, менеджер із збуту, начальник відділу, військовослужбовець);

- професіонали – 11,1% (економіст, інженер, вчитель закладу загальної середньої освіти, юрисконсульт, прокурор, інженер-конструктор, фахівець із соціальної роботи).

Станом на 1 червня 2021 року кількість вакансій, заявлених роботодавцями до Донецької обласної служби зайнятості становила 2,1 тис. одиниць, що на 62,4% більше, ніж на відповідну дату минулого року.

За видами економічної діяльності, більшість вакансій налічується на підприємствах переробної промисловості (39,2%), у сфері торгівлі (11,1%), будівництві (6,1%), охороні здоров'я (5,4%), в організації харчування (5,2%).

У професійному розрізі, найбільше вакансій подано для працевлаштування:

- кваліфікованих робітників з інструментом – 29,9% всіх поданих вакансій (слюсар-ремонтник,

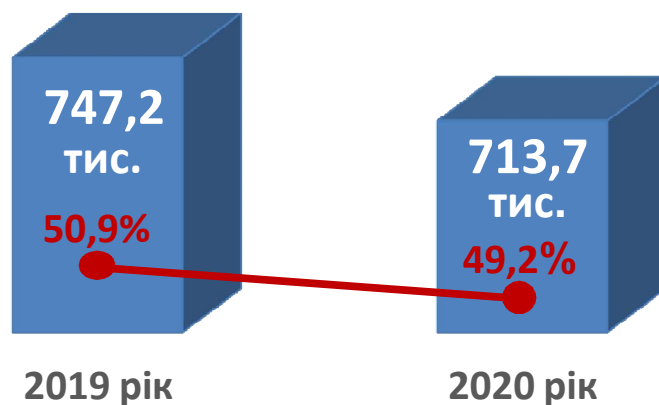
Ситуація на ринку праці



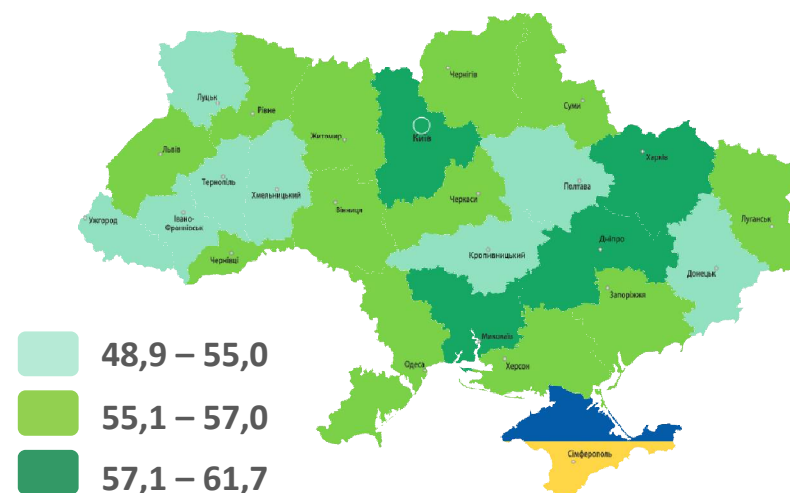
електромонтер з ремонту та обслуговування електроустаткування, бригадир з переміщення сировини, електрогазозварник, газорізальник, слюсар з контрольно-вимірювальних приладів та автоматики (електромеханіка), гірник підземний;

- робітників з обслуговування, експлуатації устаткування та машин – 16,9% (водій автотранспортних засобів, сортувальник-здавальник металу, токар, тракторист-машиніст сільськогосподарського (лісогосподарського) виробництва, токар-розточувальник, машиніст екскаватора);
- некваліфікованих працівників – 15,1% (підсобний робітник, вантажник, кухонний робітник, укладальник-пакувальник, прибиральник службових приміщень, сторож);
- працівників сфери торгівлі та послуг – 12,8% (продавець, продавець-консультант, кухар, прийомоздавальник вантажу та багажу, охоронник, покоївка).

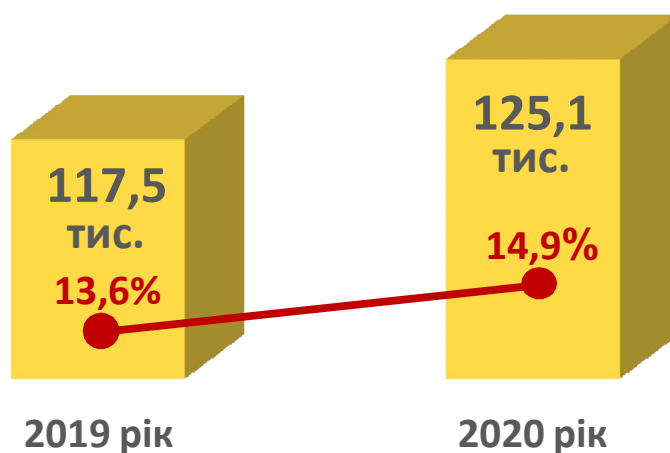
Зайняте населення Донецької області у віці 15-70 років (чисельність та рівень)



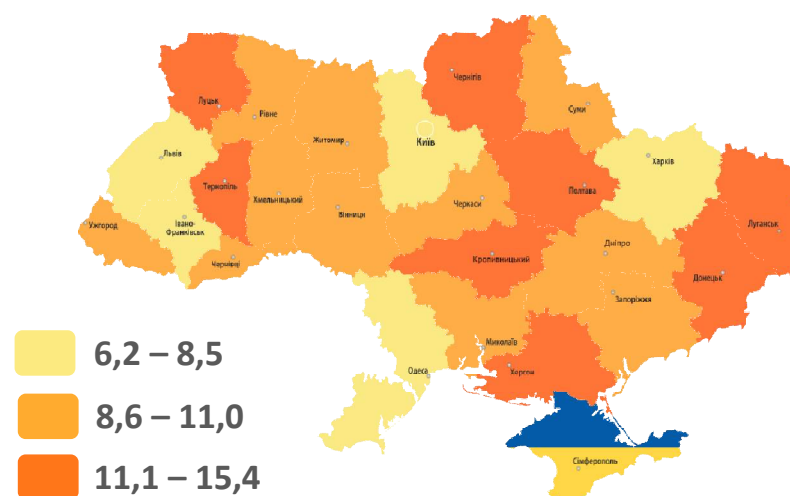
Рівень зайнятості, %



Безробітне населення Донецької області у віці 15-70 років (чисельність та рівень за МОП)



Рівень безробіття, %



Джерело: дані Державної служби статистики України

Заробітна плата штатних працівників, тис. грн. (за даними Державної служби статистики України)

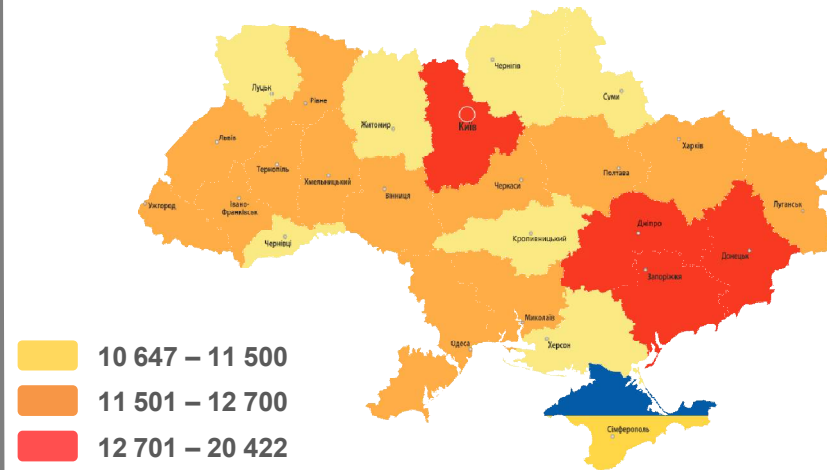


У квітні 2021 року середній розмір заробітної плати становив – 13,9 тис. грн.

За видами економічної діяльності



За регіонами



За видами промислової діяльності



За результатами державного статистичного спостереження "Обстеження підприємств із питань статистики праці", яким охоплені юридичні особи та відокремлені підрозділи юридичних осіб із кількістю найманих працівників 10 і більше осіб.

Обсяги запланованого
масового вивільнення працівників
у січні-травні 2021 року



січень-травень 2021 року



5 987 осіб

січень-травень 2020 року



3 032 особи

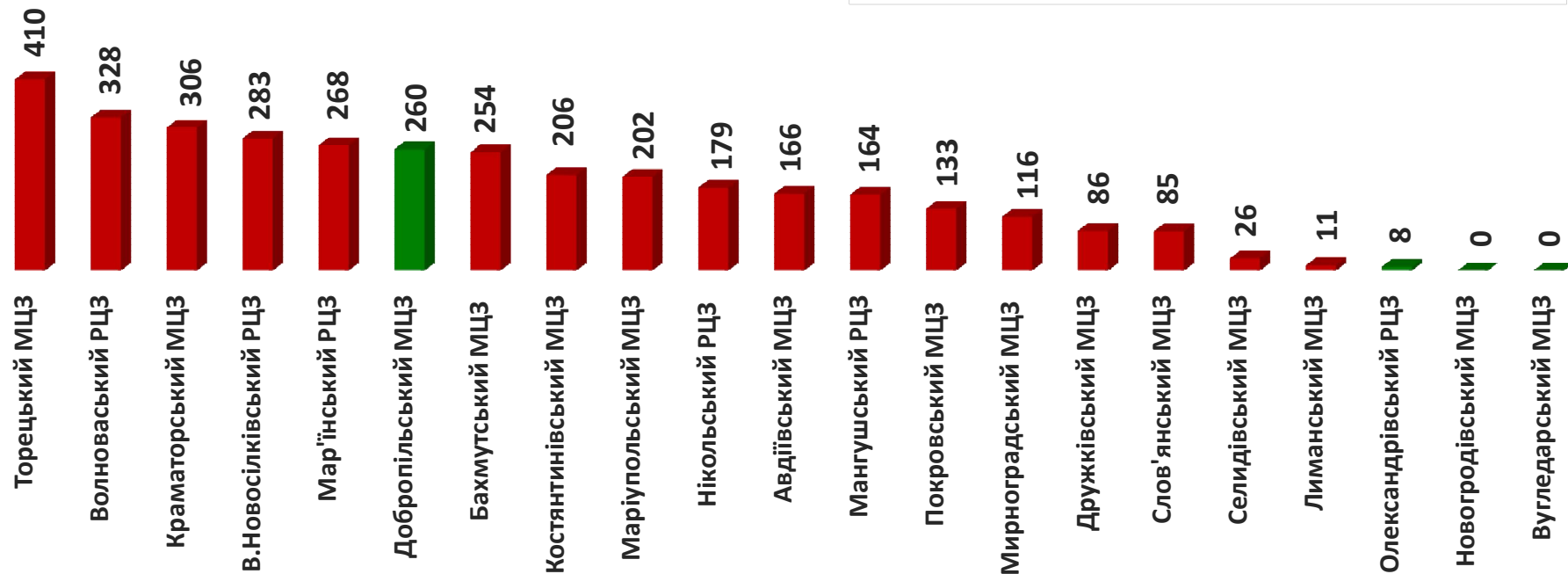
(+ 2 955 осіб)

По міських та районних
центрах зайнятості
Донецької області, (осіб)

Зміна значення

(збільшення/зменшення **до січня-травня 2020 року**)

■ - збільшення ■ - зменшення



Кількість осіб, попереджених про
заплановане масове вивільнення
за видами економічної діяльності у січні-травні 2021 року



Кількість осіб



Зміна значення

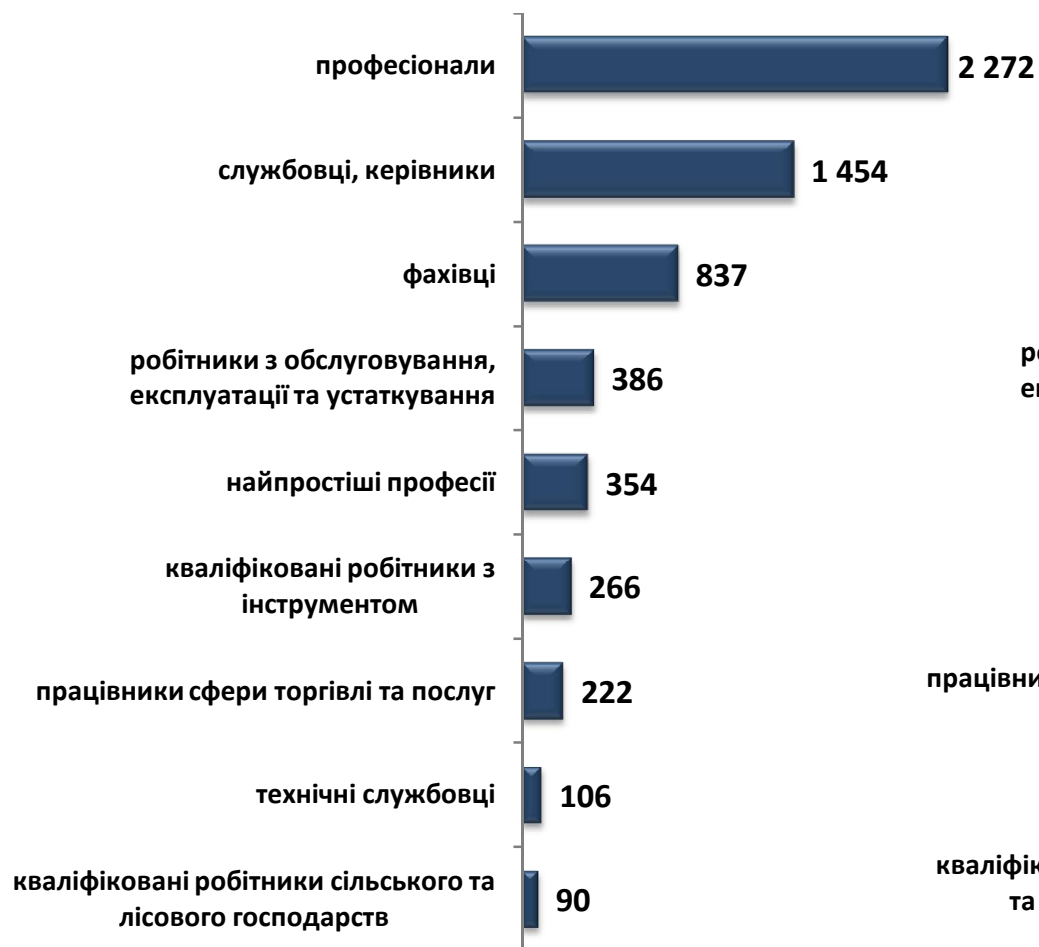
(збільшення/зменшення до січня-травня 2020 року)



Кількість осіб, попереджених про
заплановане масове вивільнення
за професійними групами у січні-травні 2021 року

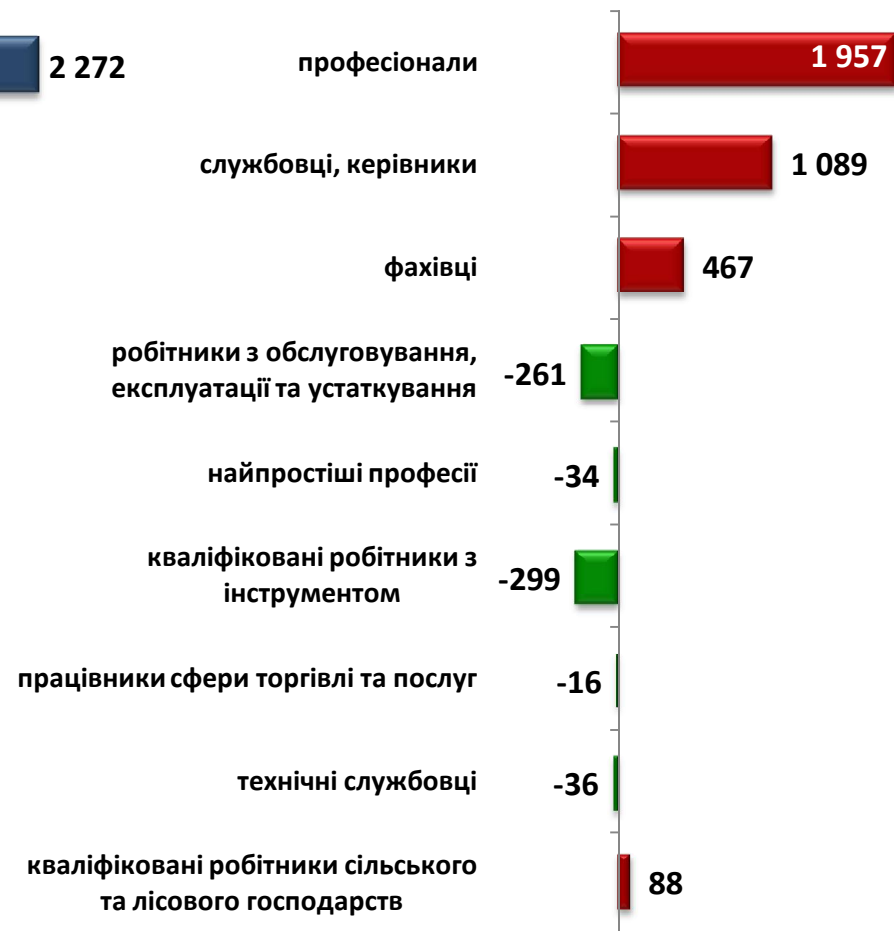


Кількість осіб



Зміна значення

(збільшення/зменшення до січня-травня 2020 року)



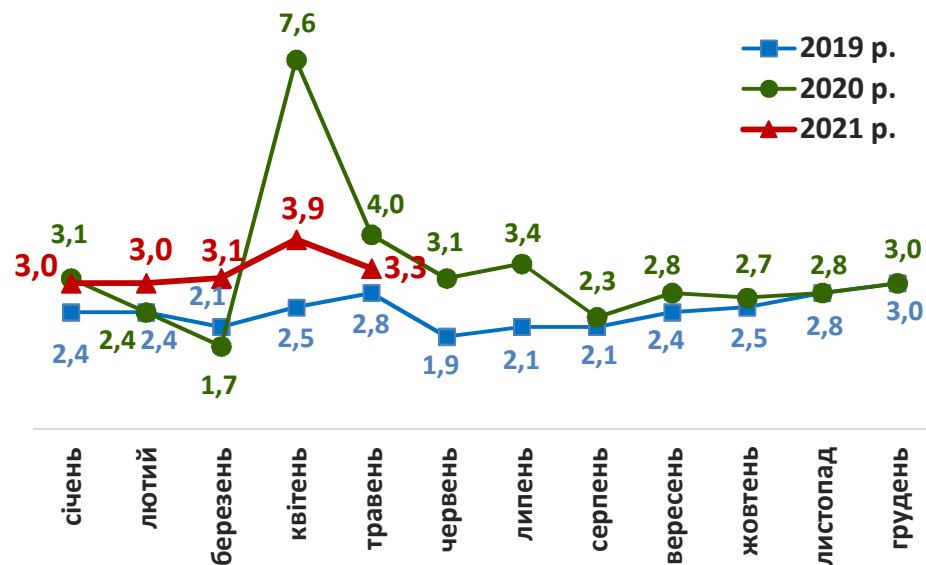
■ Збільшення ■ Зменшення

Надання послуг Донецькою
обласною службою зайнятості
протягом січня-травня 2021 року

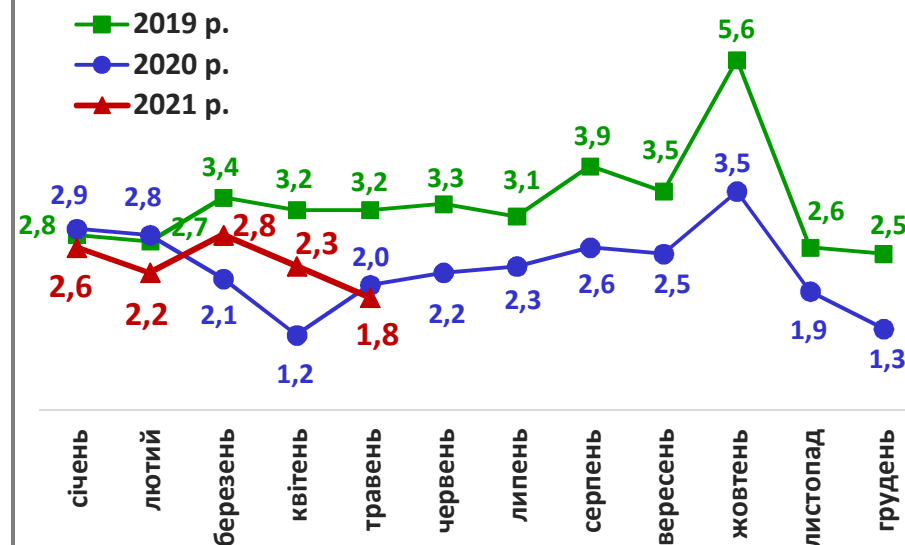


❖ Всього отримували послуги	→	68,2 тис. осіб
з них, мали статус безробітного	→	31,2 тис. осіб
❖ Працевлаштовано	→	9,5 тис. осіб
з них, безробітних	→	7,6 тис. осіб
❖ Проходили професійне навчання	→	2,8 тис. осіб
з них, в ЦПТО	→	0,8 тис. осіб
❖ Брали участь у громадських роботах та інших роботах тимчасового характеру	→	3,2 тис. осіб
❖ Отримували допомогу по безробіттю	→	27,8 тис. осіб
<hr/>		
❖ Кількість роботодавців, які співпрацювали з центрами зайнятості	→	3,4 тис. од.
❖ Кількість вакансій	→	12,3 тис. од.

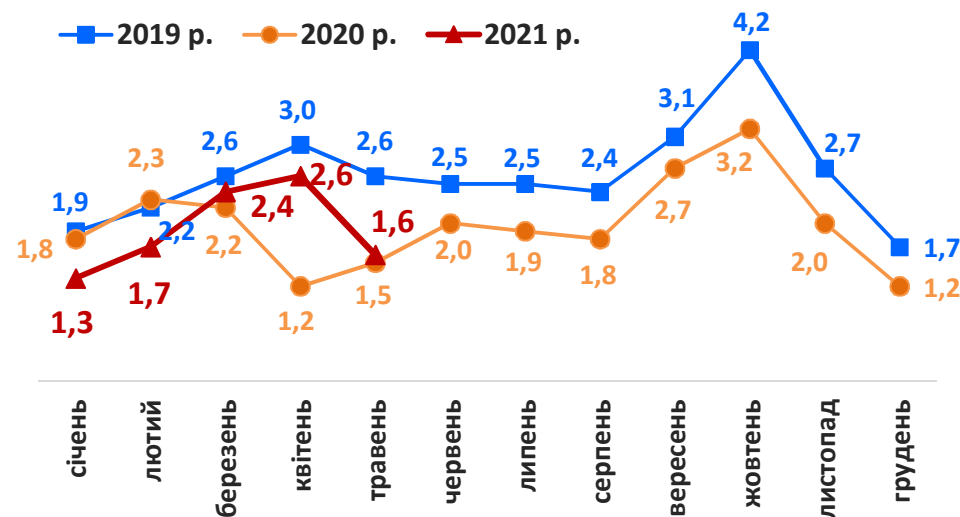
Кількість зареєстрованих безробітних, тис. осіб



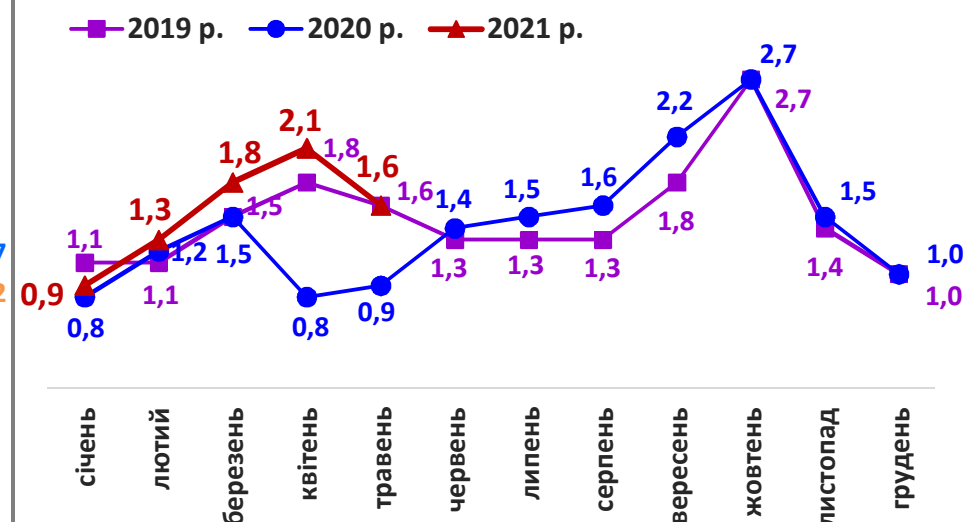
Кількість зареєстрованих вакансій, тис. од.



Кількість працевлаштованих осіб, тис. осіб (включаючи осіб, працевлаштованих до набуття статусу безробітного)



Кількість працевлаштованих безробітних, тис. осіб



Працевлаштування безробітних,
(структура, %) у січні-травні 2021 року



За видами економічної діяльності



За професійними групами





Станом на 1 червня 2021 року
(у порівнянні з відповідною датою 2020 року)

Всього отримували послуги
Донецької обласної служби зайнятості

47,3
тис. осіб -10,6%

Кількість безробітних зареєстрованих у
Донецькій обласній службі зайнятості

13,7
тис. осіб -33,5%

Кількість безробітних, які
отримували допомогу

11,6
тис. осіб -32,4%

Кількість вакансій (З-ПН)

2,1
тис. од. +62,4%

Кількість безробітних
на 1 вакансію

7 осіб -9 осіб

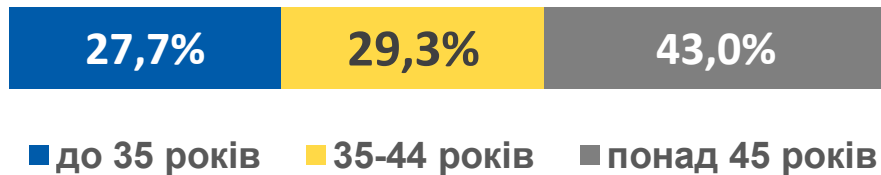
Окремі характеристики
zareestrovanih bezrobitnih
stanom na 1 chervnya 2021 roku



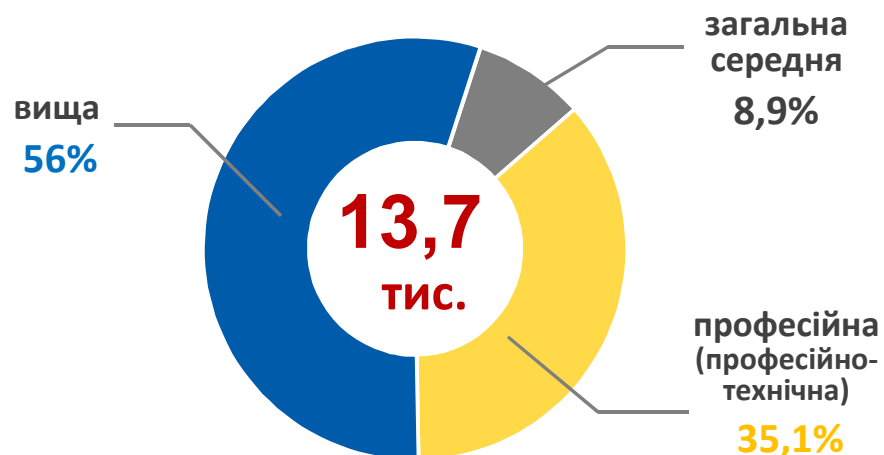
За статтю



За віковими групами



За освітою



Особливі категорії

271 особа
(2,0%) учасники АТО

764 особи
(5,6%) внутрішньо переміщені особи

1,1 тис.
(7,8%) особи з інвалідністю

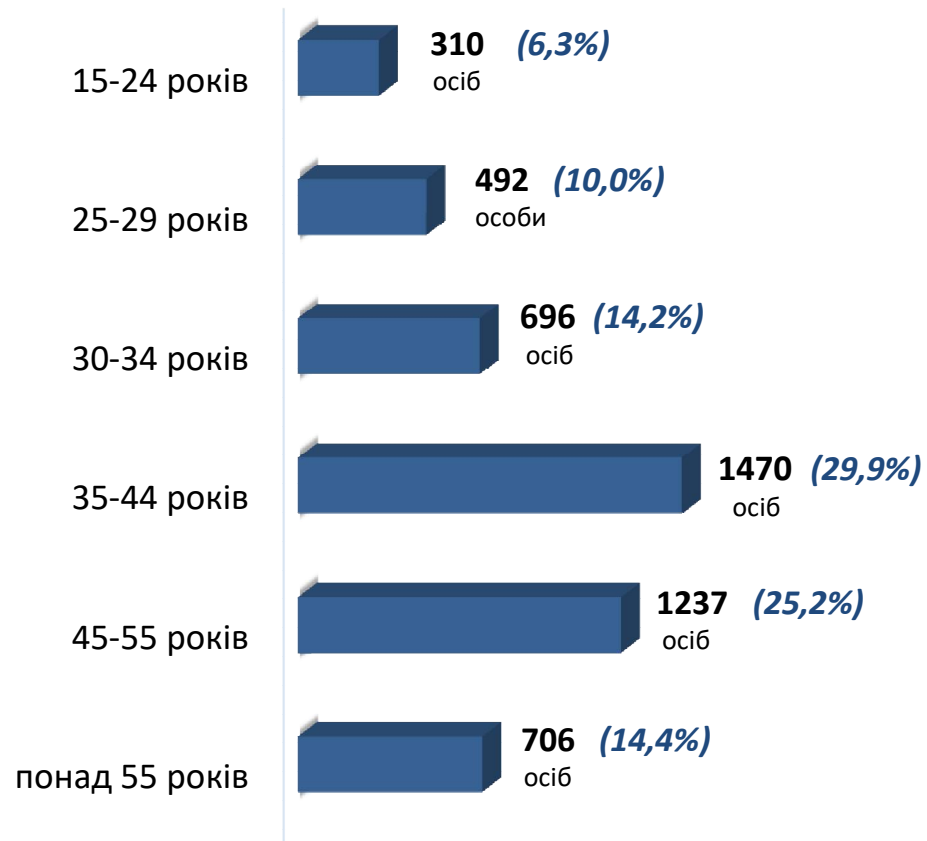
739 осіб
(5,4%) особи, яким залишилося 10 і менше років до пенсії

168 осіб
(1,2%) випускники навчальних закладів

Структура зареєстрованих безробітних,
станом на 1 червня 2021 року
(за віковими групами)



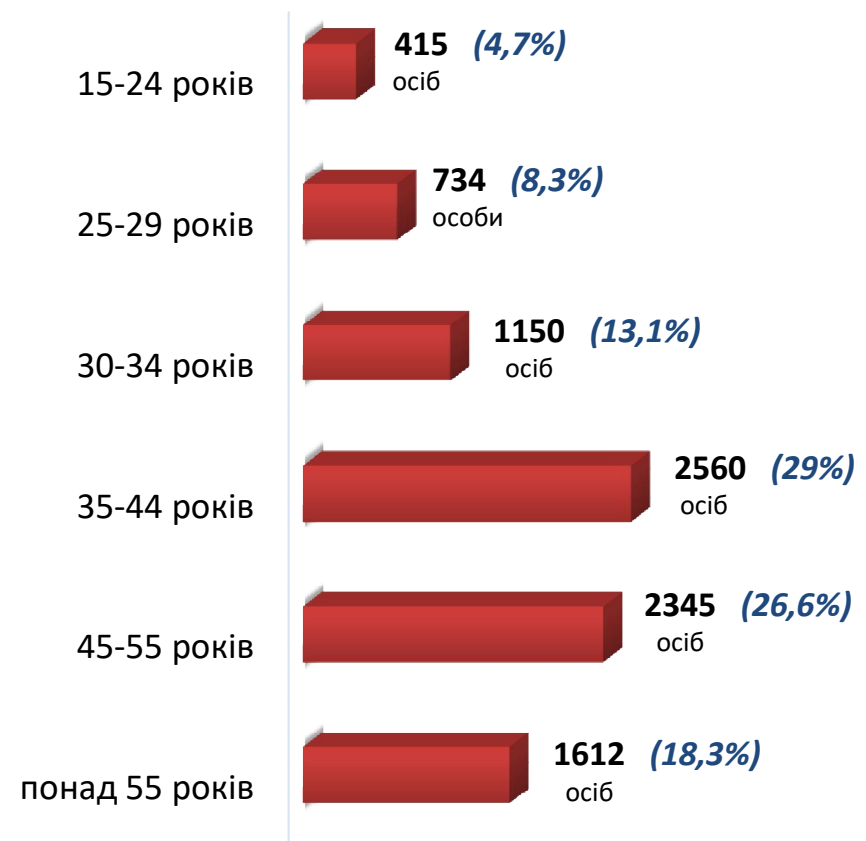
- чоловіки



Всього чоловіків: 4 911 осіб



- жінки



Всього жінок: 8 816 осіб

Структура безробітних,
zareestrovanih u tsentrakh zaiynyatosti,
stanom na 1 chervnya 2021 roku, %



За видами економічної діяльності



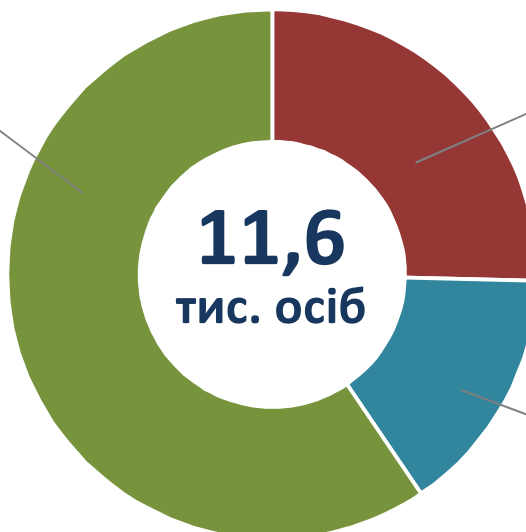
За професійними групами



Структура безробітних, які отримували допомогу станом на 1 червня 2021 року



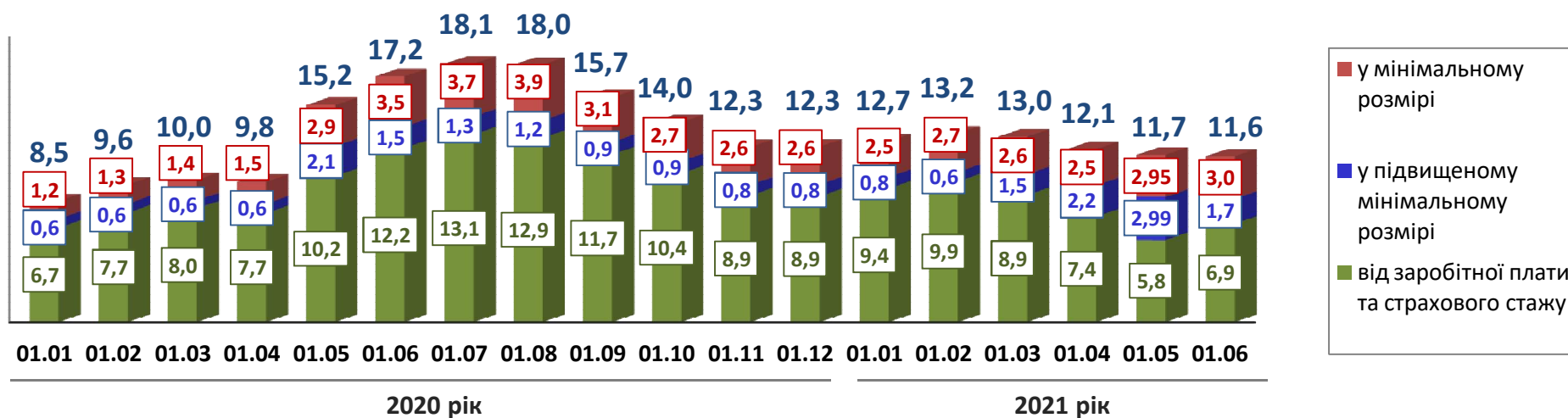
6,9 тис. осіб (59,6%)
від заробітної плати
та страхового стажу
(від 1 800 до
9 080 грн)



3,0 тис. осіб (25,5%)
у мінімальному
розмірі
(1 000 грн)

1,7 тис. осіб (14,9%)
у підвищеному
мінімальному розмірі
(1 800 грн)

Кількість безробітних, які отримували допомогу, тис. осіб



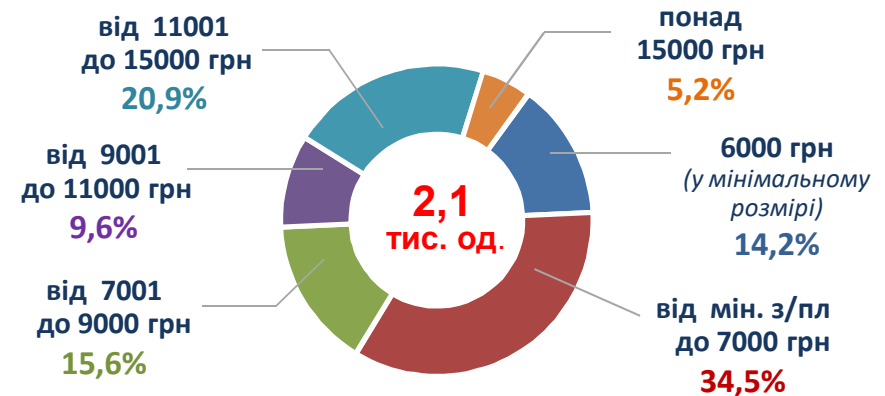
Структура вакансій,
зареєстрованих в центрах зайнятості,
станом на 1 червня 2021 року, %



За видами економічної діяльності



За розмірами заробітної плати



За професійними групами






Найбільш популярні професії на ринку праці

Професійні групи		Назва професії	
кваліфіковані робітники з інструментом	✓	слюсар-ремонтник	✓ бригадир з переміщення сировини, напівфабрикатів
	✓	електромонтер з ремонту та обслуговування електроустаткування	✓ газорізальник
	✓	електрогазоварник	✓ слюсар з контрольно-вимірювальних приладів та автоматики
	✓	гірник підземний	
робітники з обслуговування, експлуатації устаткування та машин	✓	водій	✓ машиніст екскаватора
	✓	токарь	✓ тракторист-машиніст
	✓	сортувальник-здавальник металу	сільськогосподарського (лісгосподарського) виробництва
	✓	токарь-розточувальник	
некваліфіковані працівники	✓	підсобний робітник	✓ вантажник
	✓	кухонний робітник	✓ прибиральник службових приміщень
	✓	укладальник-пакувальник	✓ сторож
працівники сфери торгівлі та послуг	✓	продавець прод./непрод. товарів	✓ прийомоздавальник вантажу та багажу
	✓	продавець-консультант	✓ покоївка
	✓	кухар	✓ охоронник
професіонали	✓	вчитель закладу загальної середньої освіти	✓ викладач професійно-технічного навчального закладу
	✓	інженер з охорони праці	✓ інспектор
	✓	провізор	✓ інженер
фахівці	✓	бухгалтер	✓ вихователь
	✓	сестра медична (брат медичний)	✓ майстер лісу
	✓	майстер виробничого навчання	✓ лаборант (медицина)
службовці, керівники, менеджери (управителі)	✓	менеджер (управитель) із збуту	✓ майстер
	✓	завідувач господарства	✓ головний бухгалтер

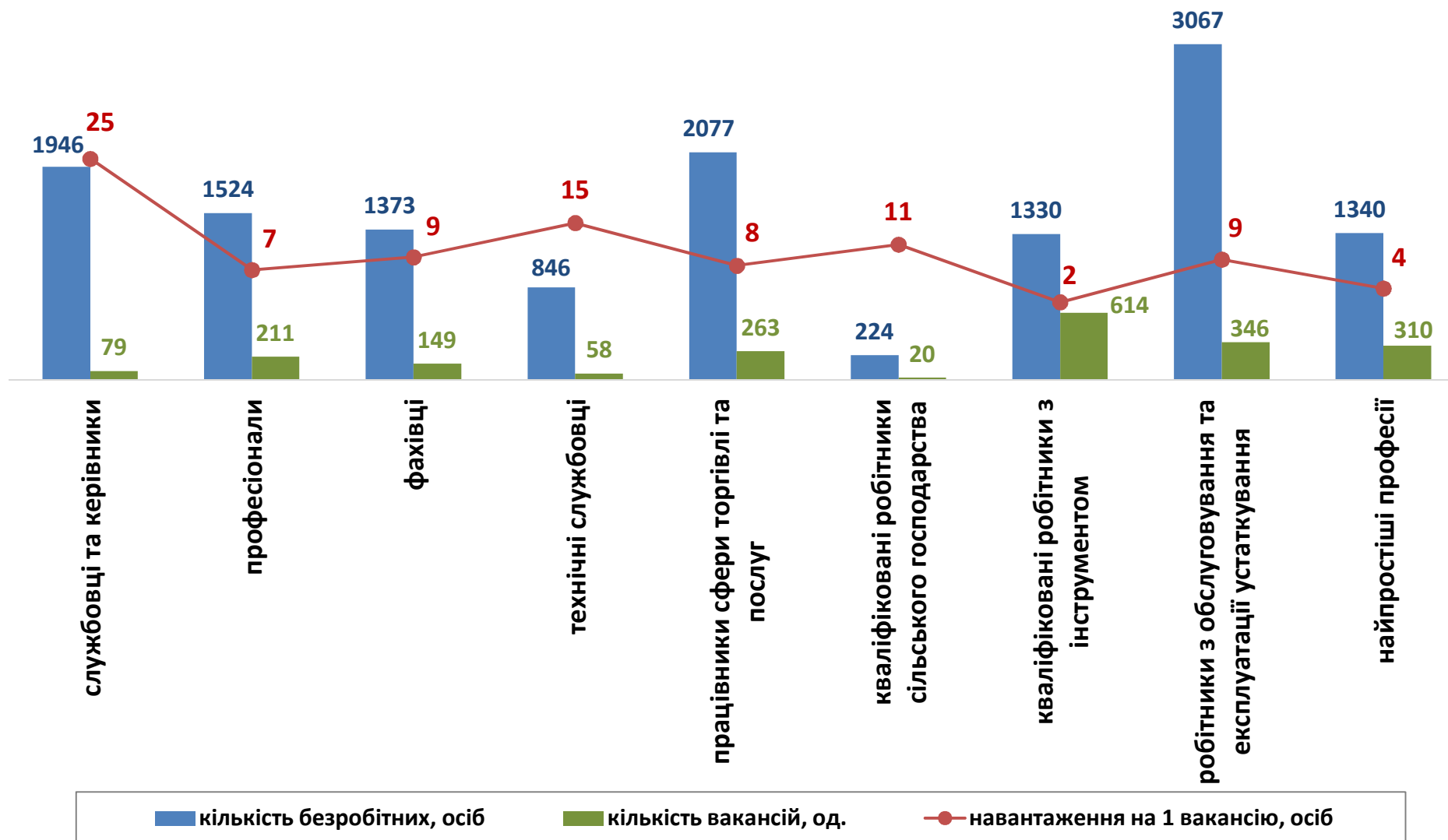
Заробітна плата у вакансіях
за професійними групами
станом на 1 червня 2021 року, грн



Кількість зареєстрованих безробітних, кількість вакансій та кількість претендентів на 1 вакансію, станом на 1 червня 2021 р.



За професійними групами



Кількість зареєстрованих безробітних, кількість вакансій та кількість претендентів на 1 вакансію, станом на 1 червня 2021 р.



За видами економічної діяльності

