



СИТУАЦІЯ НА РИНКУ ПРАЦІ ТА ДІЯЛЬНІСТЬ ДОНЕЦЬКОЇ ОБЛАСНОЇ СЛУЖБИ ЗАЙНЯТОСТІ У СІЧНІ-ТРАВНІ 2023 РОКУ

www.don.dcz.gov.ua



Щодо зайнятості та безробіття населення.

Інформація про зайнятість та безробіття населення (за методологією Міжнародної організації праці) визначається органами державної статистики на підставі обстежень робочої сили. У зв'язку із військовими діями, у поточному році Державна служба статистики України не має можливості проводити відповідні обстеження. Тому, показники щодо зайнятості та безробіття населення (за методологією МОП) за 2021 рік є останніми опублікованими даними.

Кількість зайнятого населення у Донецькій області у віці 15-70 років за 2021 рік, у порівнянні з 2020 роком, скоротилася на 15,8 тис. осіб та становила 697,9 тис осіб. Рівень зайнятості населення у віці 15-70 років скоротився з 49,2% до 48,9%.

Кількість безробітного населення (за методологією МОП) у Донецькій області у віці 15-70 років за 2021 рік, у порівнянні з 2020 роком, зросла на 1,9 тис. осіб та становила 127,0 тис. осіб. Рівень безробіття населення (за методологією МОП) у віці 15-70 років зріс з 14,9% до 15,4% робочої сили.

Щодо запланованого масового вивільнення працівників.

У січні-травні 2023 року роботодавцями було подано інформацію Донецькій обласній службі зайнятості інформацію про заплановане масове вивільнення 854 працівників (у січні-травні 2022 року – 696 осіб).

За містами та районами: найбільша кількість попереджених про заплановане масове вивільнення у Слов'янському МЦЗ (700 осіб), Маріупольський МЦЗ (92 особи), Селидівському МЦЗ (56 осіб).

Із загальної кількості попереджених про масове вивільнення становили працівники державного управління й оборони та обов'язкового соціального страхування (81,1%), охорони здоров'я та надання соціальної допомоги (10,8%), будівництва (6,4%), професійної, наукової та технічної діяльності (1,5%), оптової та роздрібної торгівлі (0,1%).

За професійними групами: серед працівників, попереджених про вивільнення, 89% становлять керівники, професіонали та фахівці.

Щодо надання послуг Донецькою обласною службою зайнятості.

Послугами Донецької обласної служби зайнятості протягом січня-травня 2023 року скористалися 14,6 тис. громадян, які шукали роботу, з них, 11,6 тис. осіб мали статус зареєстрованого безробітного, що на 34,0% менше, ніж у відповідному періоді минулого року. Допомогу по безробіттю отримували 6,8 тис. осіб, що на 55,9% менше, ніж протягом січня-травня 2022 року.

За сприяння служби зайнятості працевлаштовано 4,1 тис. осіб, зокрема, 2,7 тис. зареєстрованих безробітних.

За видами економічної діяльності, найбільше безробітних громадян працевлаштовано у сфері торгівлі (21,6%), на підприємствах добувної промисловості (12,9%), переробної промисловості (9,8%), у сільському господарстві (7,5%), у сфері транспорту (7,2%), у сфері адміністративного обслуговування (6,8%).

За професійними групами працевлаштовано 21,9% – найпростіші професії та особи без професії (підсобний робітник, прибиральник службових приміщень, робітник з благоустрою, вантажник, сторож, кухонний робітник); 19,3% – працівники сфери торгівлі і та послуг (продавець продовольчих товарів, продавець-консультант, продавець непродовольчих товарів, охоронник, кухар, соціальний робітник, молодша медична сестра(молодший медичний брат)(санітарка), стрілець);

Ситуація на ринку праці

17,1% – робітники з обслуговування устаткування та машин (водій автотранспортних засобів, машиніст розфасувально-пакувальних машин, машиніст підземних установок, дорожній робітник, машиніст конвеєра);

13,4% – кваліфіковані робітники з інструментом (гірник підземний, швачка, електрослюсар підземний, контролер газового господарства, прохідник, гірник очисного забою);

8% – фахівці (бухгалтер, фахівець, сестра медична (брат медичний), диспетчер, експедитор, інспектор з кадрів);

7,4% – технічні службовці (адміністратор, оператор поштового зв'язку, касир торговельного залу, листоноша (поштар), службовець на складі (комірник), секретар);

5,5% – керівники, менеджери (менеджер (управитель), майстер гірничий, завідувач складу, головний бухгалтер, майстер, менеджер (управитель) з логістики, майстер);

3,9% – професіонали (спеціаліст державної служби (місцевого самоврядування), економіст, соціальний працівник, фармацевт, експерт, інженер);

3,5% – кваліфіковані робітники сільського господарства (озеленювач, оператор тваринницьких комплексів та механізованих ферм, вальник лісу, робітник зеленого будівництва).



У січні-травні 2023 року за сприяння Донецької обласної служби зайнятості 1205 безробітних проходили професійне навчання. Зокрема, кількість безробітних, які навчалися у центрі професійно-технічної освіти ДСЗ, становили 745 осіб.

До громадських та інших робіт тимчасового характеру залучено 289 осіб, до суспільно корисних робіт – 2502 особи.

Станом на 1 червня 2023 року послуги Донецької обласної служби зайнятості отримували 6,8 тис. громадян, з них 6,0 тис. осіб мали статус безробітного, що на 15,8% менше, ніж на відповідну дату минулого року. Отримують допомогу по безробіттю 1,8 тис. осіб.

За статтю: у загальній кількості зареєстрованих безробітних, чоловіки становили – 1,9 тис. осіб (або 32,1%), жінки – 4,1 тис. осіб (або 67,9%).

За віковими групами: 17,2% зареєстрованих безробітних були у віці до 35 років; 28,0% – у віці від 35 до 44 років; 34,8% – у віці від 45 до 54 років; 20,0% – понад 55 років.

За освітою: 44,1% зареєстрованих безробітних мали вищу освіту; 42,6% – професійну (професійно-технічну) освіту; 13,3% – загальну середню освіту.

За видами економічної діяльності: серед зареєстрованих безробітних 21,9% раніше були зайняті на підприємствах переробної промисловості, 12,8% у сфері оптовій та роздрібній торгівлі і ремонті транспортних засобів; 9,1% - у сфері державного управління й оборона; обов'язкового соціального страхування; 6,9% - на підприємствах постачання електроенергії, газу, пари; 6,2% - на підприємствах сільського господарства; 6,1% - на підприємствах добувної промисловості; 4,4% - у сфері охорони здоров'я; 3,1% - транспорт, складське господарство, поштова та кур'єрська діяльність; 2,3% - у сфері адміністративного та допоміжного обслуговування.

За професійними групами, серед зареєстрованих безробітних переважають працівники:

- робітники з обслуговування, експлуатації устаткування та машин – 21,1% (водій автотранспортних засобів, машиніст котлів, апаратник хімоводоочищення, машиніст (кочегар) котельної, оператор котельні, машиніст крана (кранівник);
- сфери торгівлі та послуг – 18,0% (продавець продовольчих/непродовольчих товарів, продавець-консультант, охоронник, молодша медична сестра (молодший медичний брат), кухар, помічник вихователя, молодша медична сестра (молодший медичний брат) з догляду за хворими, комплектувальник товарів;



- найпростіші професії та особи без професії – 16,5% (підсобний робітник, укладальник-пакувальник, сторож, вантажник, робітник з благоустрою, двірник, прибиральник територій, комірник);
- кваліфіковані робітники з інструментом – 13,3% (слюсар-ремонтник, формувальник ковбасних виробів, електрогазозварник, швачка, слюсар з механоскладальних робіт, гірник підземний, маляр, електрик з ремонту та обслуговування електроустаткування);
- фахівці – 8,5% (бухгалтер, фахівець, сестра медична, вихователь, диспетчер, агент торговельний).

Станом на 1 червня 2023 року кількість вакансій, заявлених роботодавцями до Донецької обласної служби зайнятості становила 353 одиниці, що на 73,0% більше, ніж на відповідну дату минулого року.

Станом на 1 червня 2023 року середня заробітна плата у вакансіях, які містяться у базі даних Донецької обласної служби зайнятості, становила 10,8 тис. грн.

За видами економічної діяльності - більшість вакансій налічувалася у сфері охорони здоров'я (18,4%), у сфері оптової та роздрібною торгівлі (15,3%); на підприємствах водопостачання каналізації (11,6%), у сфері адміністративного обслуговування (9,6%), на підприємствах добувної промисловості (8,8%), транспорту, складського господарства, поштової

та кур'єрської діяльності (8,5%), на підприємствах переробної промисловості (6,2%), на підприємствах сільського господарства (5,7%), у сфері управління й оборони (4,5%).

У професійному розрізі, найбільше вакансій подано для працевлаштування:

- кваліфікованих робітників з інструментом – 19,8% (слюсар – сантехнік, слюсар аварійно-відновлювальних робіт, гірник підземний, слюсар аварійно-відновлювальних робіт, контролер водопровідного господарства, тесляр, електрик з ремонту та обслуговування електроустаткування);
- працівників сфери оптової та роздрібною торгівлі – 17,3% (продавець продовольчих товарів, продавець – консультант, соціальний робітник, молодша медична сестра (санітарка, санітарка-прибиральниця, та ін.), охоронник, продавець непродовольчих товарів, кухар, молодша медична сестра (молодший медичний брат) з догляду за хворими);
- робітників з обслуговування, експлуатації устаткування та машин – 16,1% (водій автотранспортних засобів, машиніст насосних установок, тракторист, машиніст підземних установок, токарь, машиніст конвеєра, механізатор (докер-механізатор), машиніст екскаватора, оператор заправних станцій);



- професіоналів – 16,1% (спеціаліст державної служби (місцевого самоврядування), лікар (різна спеціалізація), юрисконсульт, економіст, інженер з налагодження й випробувань, інженер);
- найпростіших професій – 13,9% всіх поданих вакансій (двірник, підсобний робітник, сторож, прибиральник службових приміщень, вантажник, робітник з благоустрою, кухонний робітник, робітник з комплексного прибирання, прибиральник виробничих приміщень).

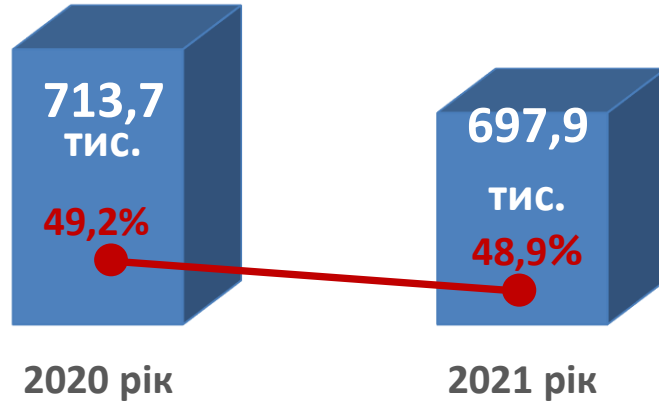
Станом на 1 червня 2023 року, в середньому по області, на одне вільне робоче місце претендували 17 безробітних (на 1 червня 2022 року – 35 безробітних).

Найбільша невідповідність попиту на робочу силу та її пропозиції у професійно-кваліфікаційному розрізі спостерігалася серед державних службовців та керівників (69 осіб), робітників з обслуговування устаткування та машин (22 особи), фахівців та некваліфікованих працівників (20 осіб), працівників сфери торгівлі та послуг (18 осіб), технічних службовців (16 осіб), кваліфікованих робітників сільського господарства (15 осіб).

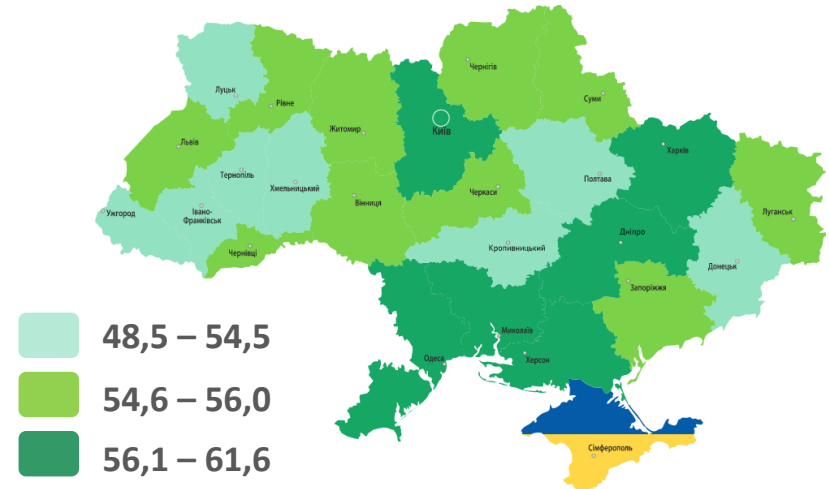


Зайнятість та безробіття

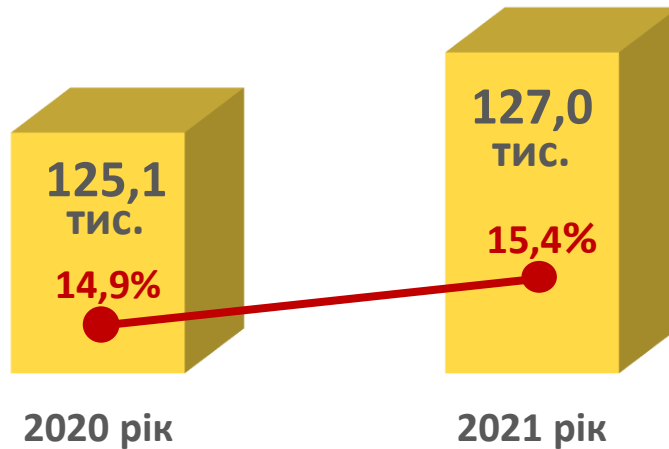
Зайняте населення Донецької області у віці 15-70 років (чисельність та рівень)



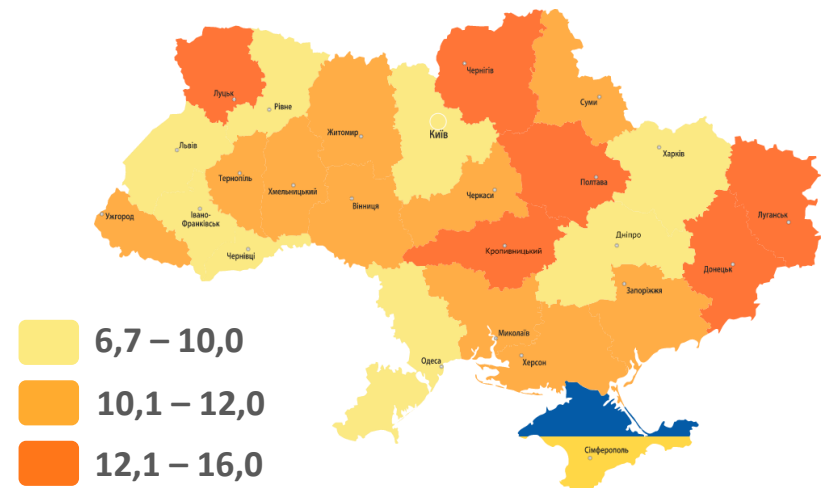
Рівень зайнятості, %




Безробітне населення Донецької області у віці 15-70 років (чисельність та рівень за МОП)



Рівень безробіття, %



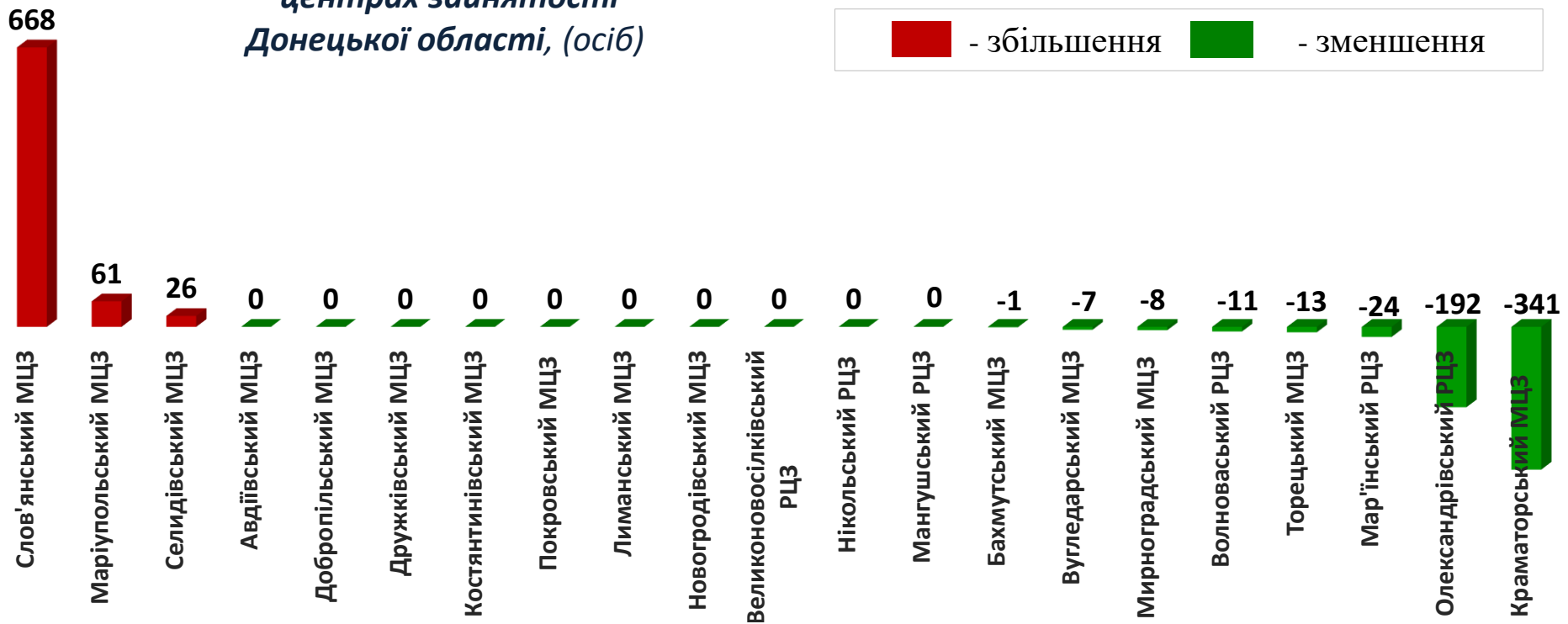
Джерело: дані Державної служби статистики України



По міських та районних центрах зайнятості Донецької області, (осіб)

Зміна значення

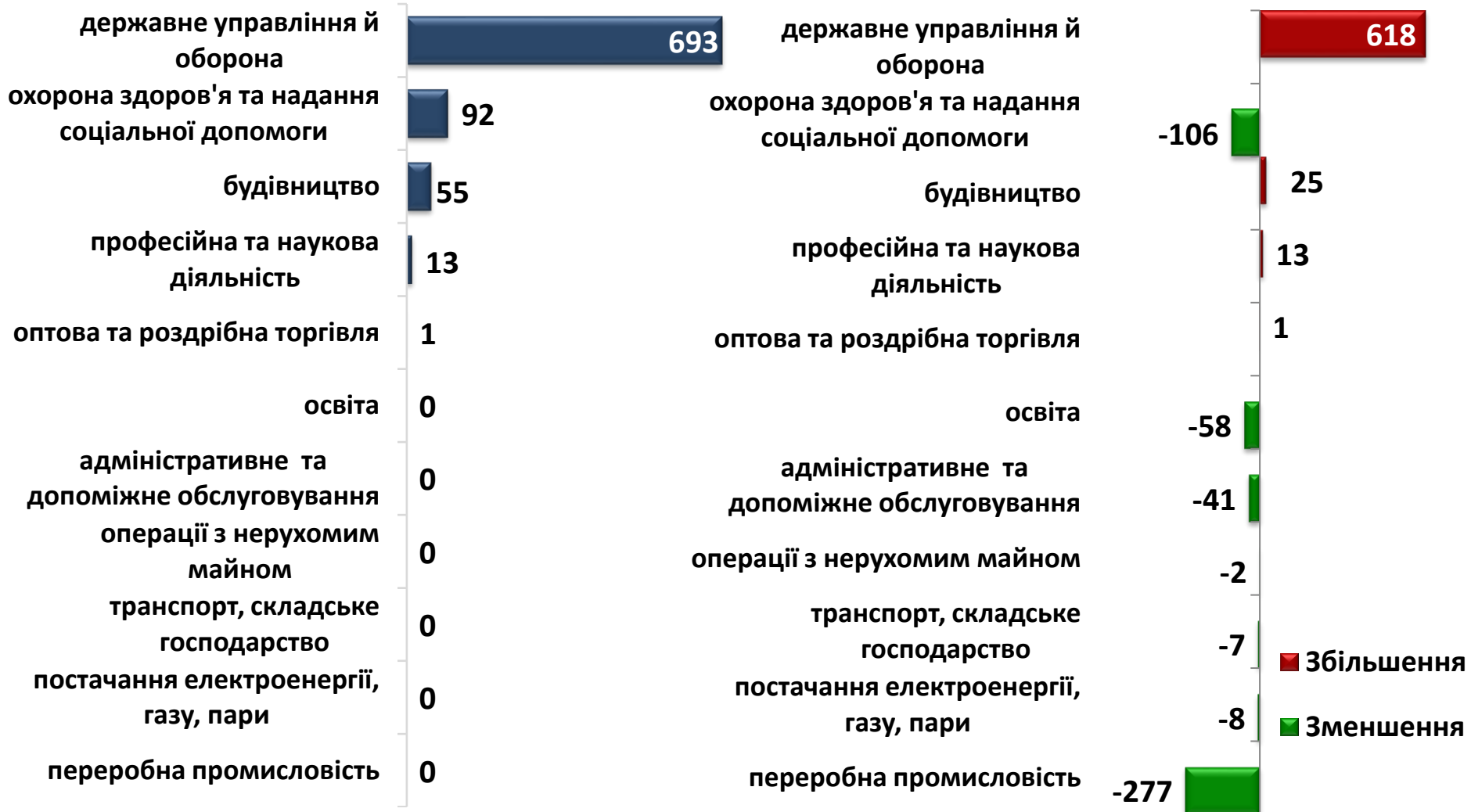
(збільшення/зменшення до січня-травня 2022 року)



Кількість осіб

Зміна значення

(збільшення/зменшення до січня-травня 2022 року)

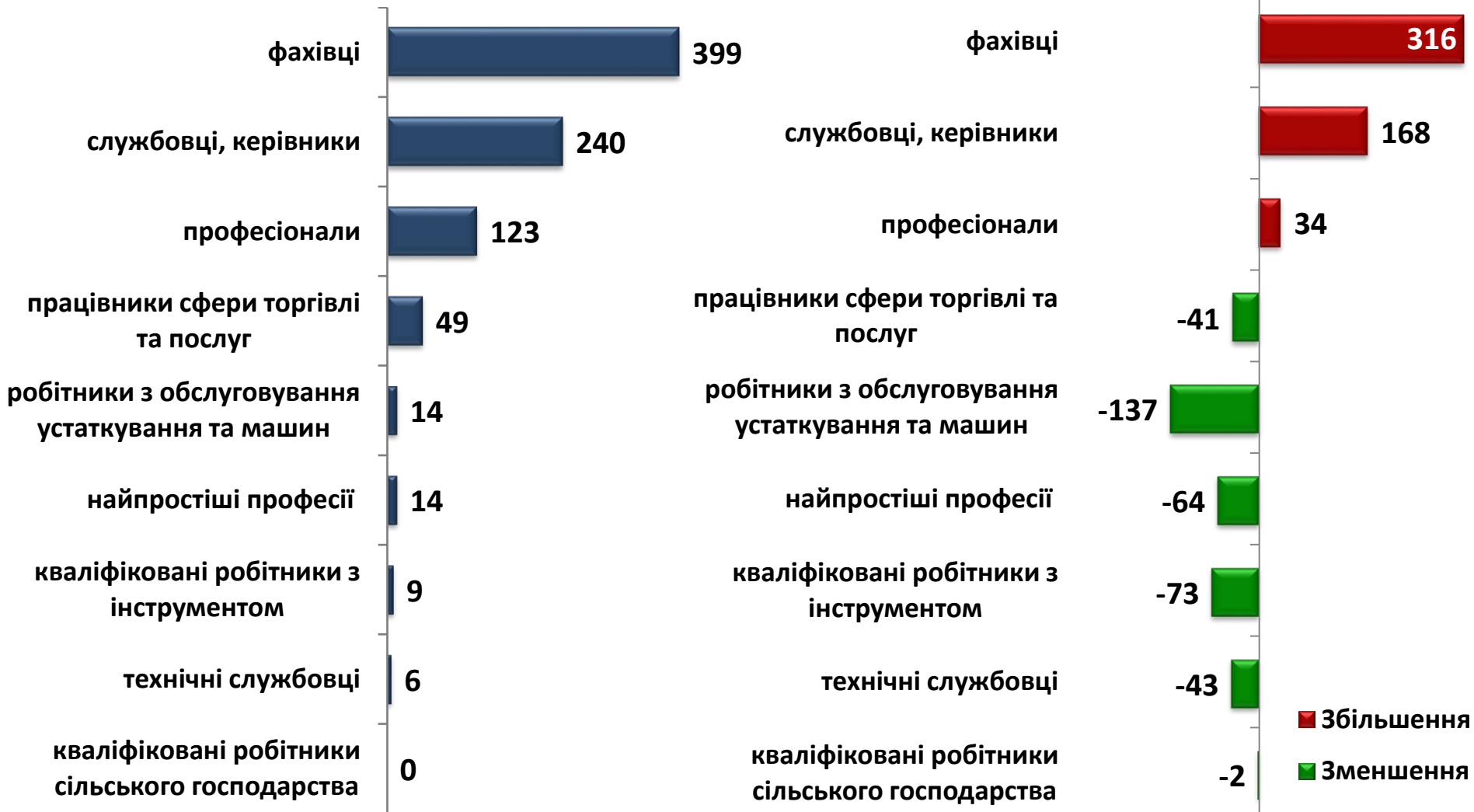




Кількість осіб

Зміна значення

(збільшення/зменшення до січня-травня 2022 року)





2022

січень-травень
2023

❖ Мали статус безробітного

26,4 тис. осіб

11,6 тис. осіб

❖ Працевлаштовано

9,4 тис. осіб

4,1 тис. осіб

з них, безробітних

6,6 тис. осіб

2,7 тис. осіб

❖ Проходили професійне навчання

1,7 тис. осіб

1,2 тис. осіб

з них, в ЦПТО

718 осіб

745 осіб

❖ Брали участь у громадських роботах та інших роботах тимчасового характеру

966 осіб

289 осіб

❖ Здійснено направлень безробітних для участі у суспільно корисних роботах

496 осіб

2,5 тис. осіб

❖ Кількість роботодавців, які співпрацювали з центрами зайнятості

2,7 тис. осіб

1,1 тис. од.

❖ Кількість вакансій

10,5 тис. од.

4,3 тис. од.



За видами економічної діяльності



За професійними групами



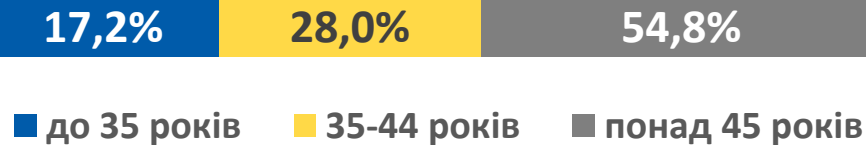


КІЛЬКІСТЬ ЗАРЕЄСТРОВАНИХ БЕЗРОБІТНИХ
– 6,0 тис. осіб (зменшення на 15,8%)

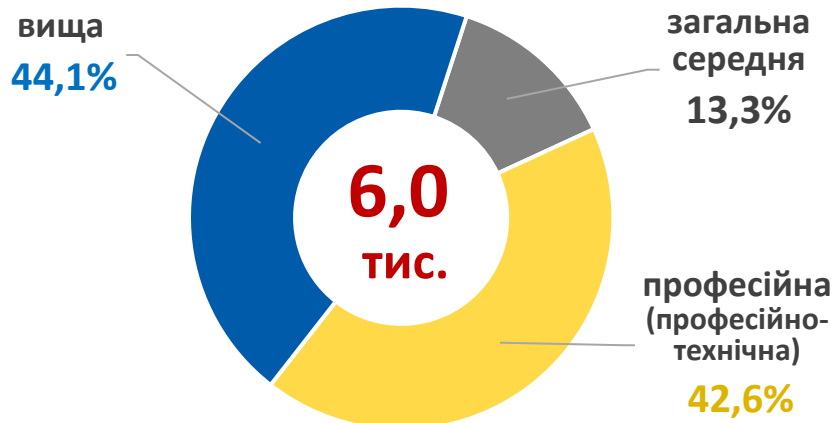
За статтю



За віковими групами



За освітою



Особливі категорії

17 осіб
(0,3%) учасники бойових дій

1574 особи
(26,4%) внутрішньо переміщені особи

410 осіб
(6,9%) особи з інвалідністю

218 осіб
(3,7%) особи, яким залишилося 10 і менше років до пенсії

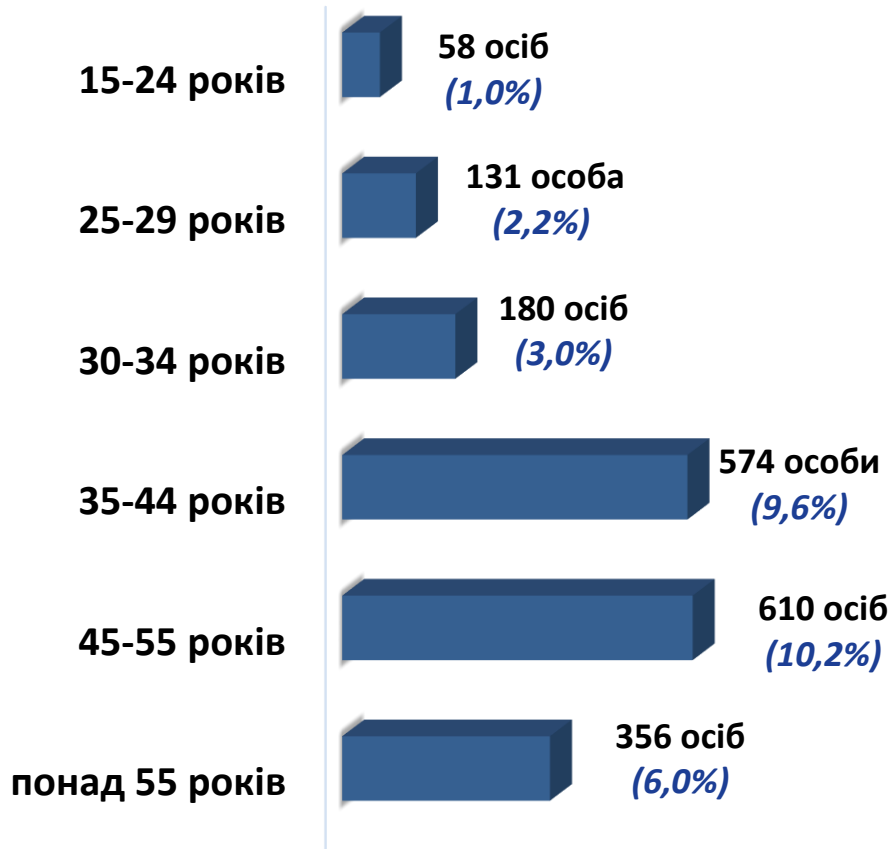
42 особи
(0,7%) випускники навчальних закладів



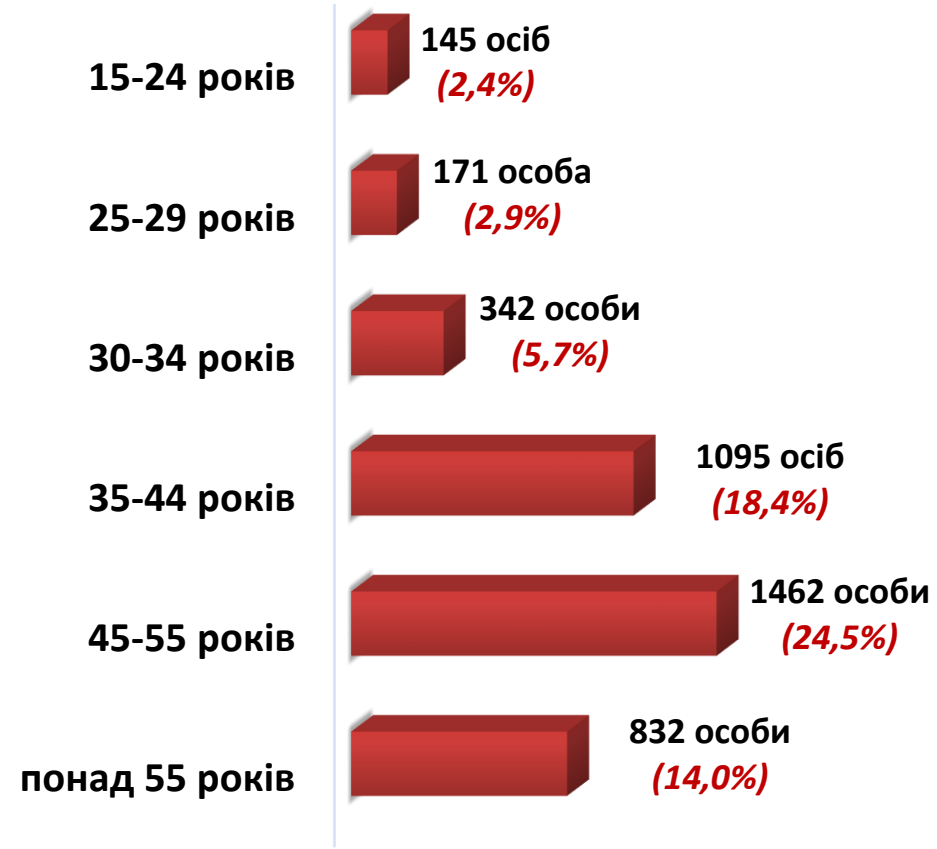
- чоловіки



- жінки



Всього чоловіків: 1 909 осіб



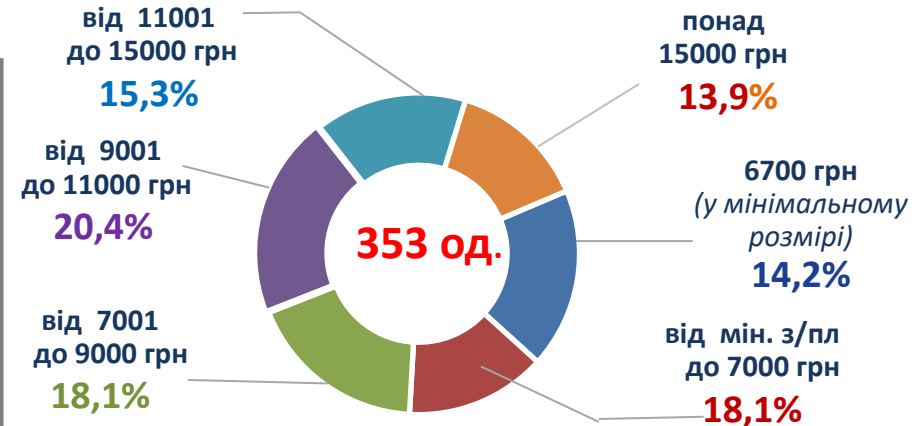
Всього жінок: 4 047 особи



За видами економічної діяльності



За розмірами заробітної плати

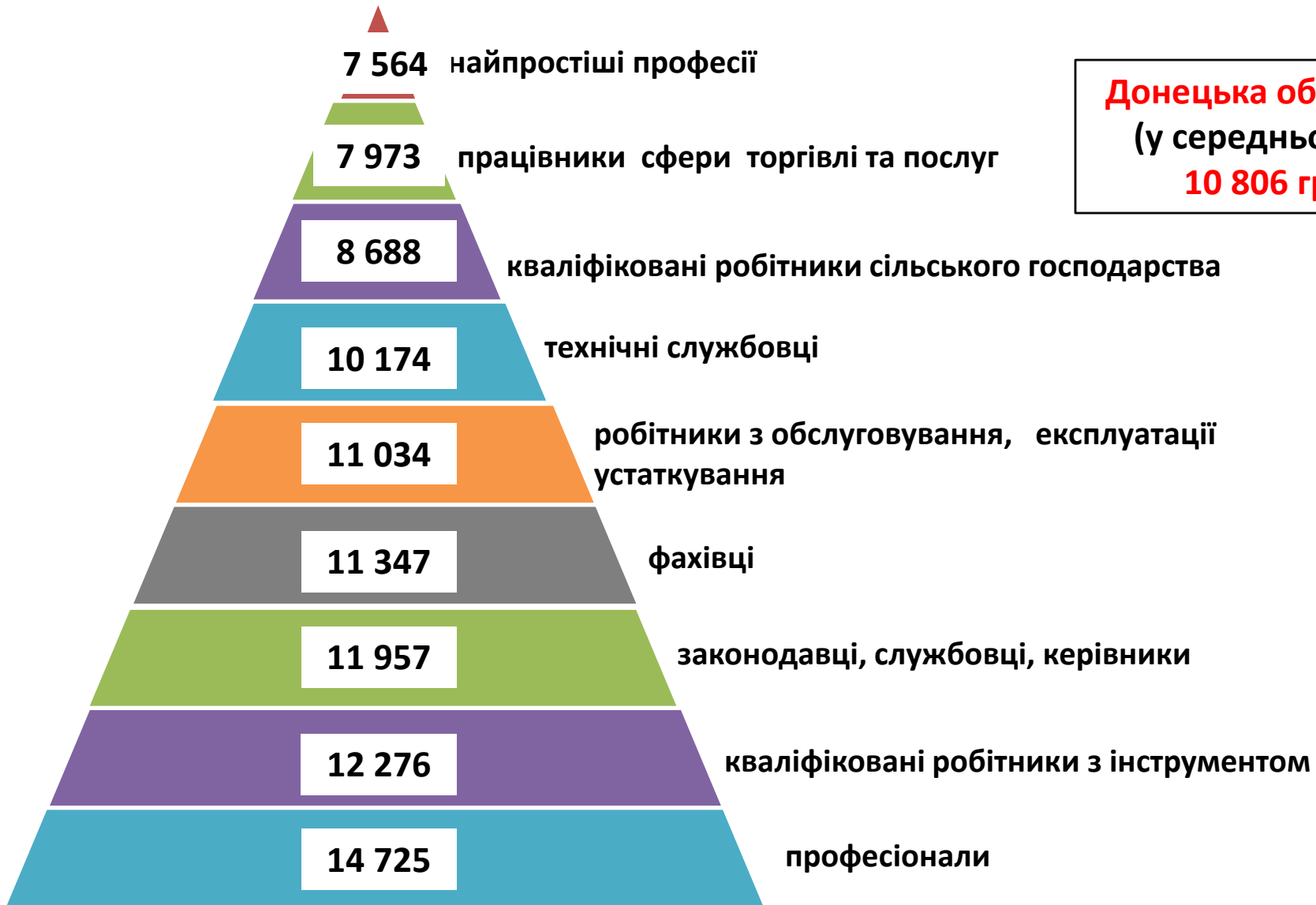


За професійними групами



Найбільш популярні професії на ринку праці

Професійні групи	Назва професії	
кваліфіковані робітники з інструментом	<ul style="list-style-type: none"> ✓ слюсар-сантехнік ✓ слюсар аварійно-відновлювальних робіт ✓ гірник підземний ✓ прохідник 	<ul style="list-style-type: none"> ✓ контролер водопровідного господарства ✓ тесляр ✓ електромонтер з ремонту та обслуговування електроустаткування
працівники сфери торгівлі та послуг	<ul style="list-style-type: none"> ✓ продавець продовольчих товарів ✓ продавець – консультант ✓ соціальний робітник ✓ молодша медична сестра (санітарка-прибиральниця, та ін.) 	<ul style="list-style-type: none"> ✓ охоронник ✓ продавець непродовольчих товарів ✓ кухар ✓ робітник ритуальних послуг
професіонали	<ul style="list-style-type: none"> ✓ лікар (різна спеціалізація) ✓ спеціаліст державної служби ✓ юрисконсульт 	<ul style="list-style-type: none"> ✓ економіст ✓ інженер з налагодження й випробувань ✓ інженер
робітники з обслуговування, експлуатації устаткування та машин	<ul style="list-style-type: none"> ✓ водій автотранспортних засобів ✓ машиніст насосних установок ✓ тракторист ✓ машиніст підземних установок ✓ токар 	<ul style="list-style-type: none"> ✓ машиніст конвеєра ✓ машиніст екскаватора ✓ оператор заправних станцій
найпростіші професії	<ul style="list-style-type: none"> ✓ двірник ✓ підсобний робітник ✓ сторож ✓ прибиральник службових приміщень ✓ вантажник 	<ul style="list-style-type: none"> ✓ робітник з благоустрою ✓ кухонний робітник ✓ робітник з комплексного прибирання та утримання будинків з прилеглими територіями

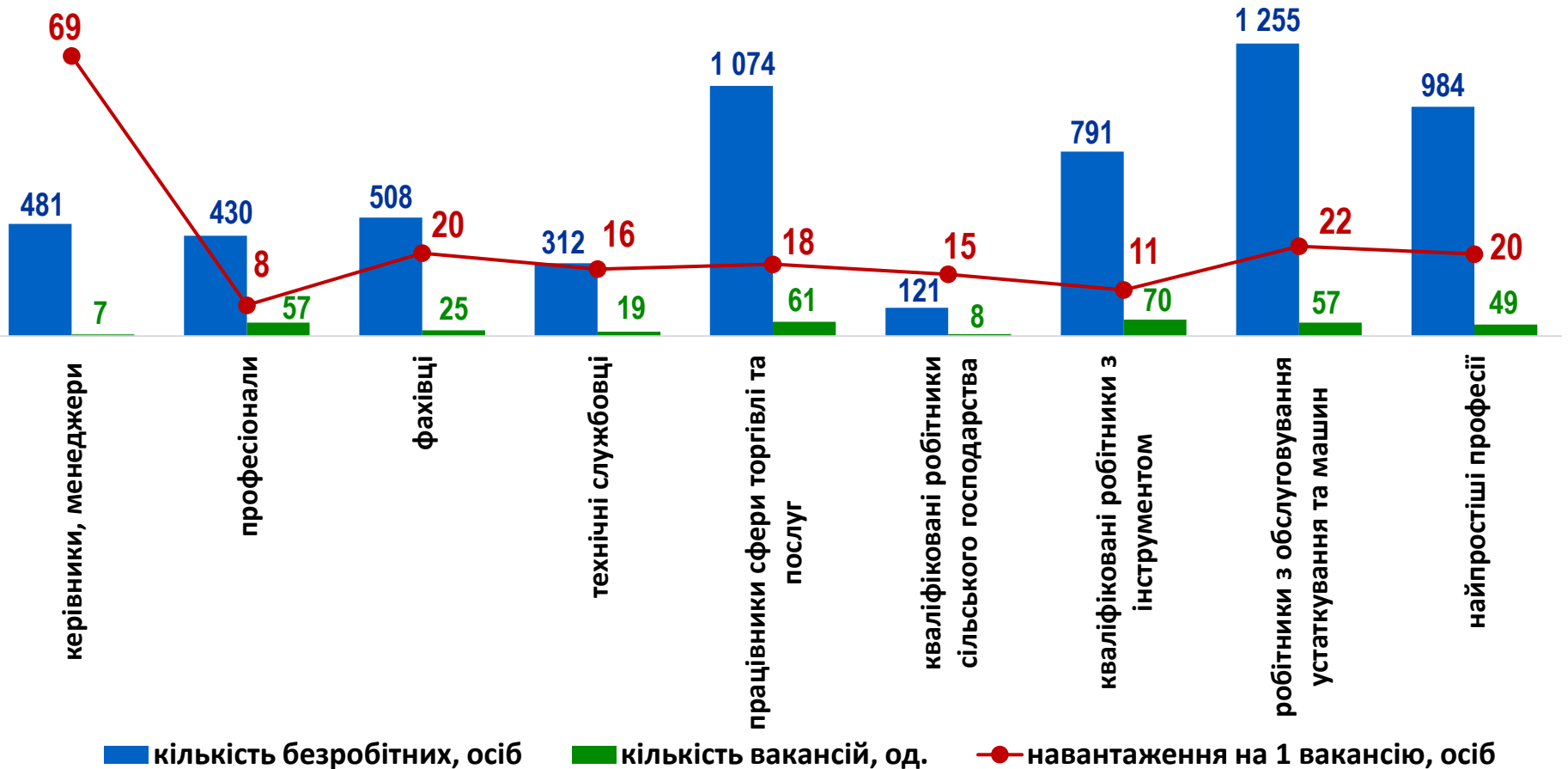


Донецька область
(у середньому)
10 806 грн



За професійними групами

КІЛЬКІСТЬ БЕЗРОБІТНИХ, на 1 ВАКАНСІЮ: 17 осіб
(зменшення на 18 осіб)





За видами економічної діяльності

КІЛЬКІСТЬ БЕЗРОБІТНИХ,
на 1 ВАКАНСІЮ: 17 осіб
(зменшення на 18 осіб)

