



СИТУАЦІЯ НА РИНКУ ПРАЦІ ТА ДІЯЛЬНІСТЬ ДОНЕЦЬКОЇ ОБЛАСНОЇ СЛУЖБИ ЗАЙНЯТОСТІ У СІЧНІ-ВЕРЕСНІ 2021 РОКУ

www.don.dcz.gov.ua



Ситуація на ринку праці

Щодо зайнятості населення.

За даними Державної служби статистики України, кількість зайнятого населення у Донецькій області у віці 15-70 років за I півріччя 2021 року, у порівнянні з I півріччям 2020 року, скоротилася на 23,8 тис. осіб та становила 698,9 тис осіб. Рівень зайнятості населення у віці 15-70 років скоротився з 49,8% до 48,9%.

Щодо обсягів безробіття (за методологією МОП).

Кількість безробітного населення (за методологією МОП) у Донецькій області у віці 15-70 років за I півріччя 2021 року, у порівнянні з I півріччям 2020 року, зросла на 2,6 тис. осіб та становила 125,6 тис. осіб. Рівень безробіття населення (за методологією МОП) у віці 15-70 років зріс з 14,5% до 15,2% робочої сили.

Щодо розміру середньої заробітної плати штатних працівників у серпні 2021 року.

Середній розмір заробітної плати штатних працівників у Донецькій області у серпні 2021 року, порівняно з відповідним місяцем минулого року, зріс на 17,3% та становив 14,8 тис. гривень.

Серед видів економічної діяльності, найвищою заробітна плата була в мистецтві, спорті та розвагах (35,3 тис. грн.), у сфері інформації та телекомунікації

(27,5 тис. грн), у професійній, науковій та технічній діяльності (22,5 тис. грн). Найнижчою – у тимчасовому розміщуванні й організації харчування (8,9 тис. грн) та у сфері адміністративного та допоміжного обслуговування (9,4 тис. грн).

За видами промислової діяльності найвища заробітна плата пропонувалася у добувній промисловості і розробленні кар'єрів (17,5 тис. грн), переробній промисловості (16,8 тис. грн), а найнижчою – у водопостачанні (9,3 тис. грн).

Щодо запланованого масового вивільнення працівників.

Протягом січня-вересня 2021 року роботодавцями було подано інформацію про заплановане масове вивільнення 8,3 тис. працівників, що на 3,2 тис. осіб більше, ніж у відповідному періоді минулого року.

Із загальної кількості попереджених про масове вивільнення становили працівники державного управління й оборони, обов'язкового соціального страхування (52,4%), у переробній промисловості (11,5%), освіті (10,2%), охороні здоров'я (6,0%), у транспорті (5,5%), у добувній промисловості (4,3%), у сільському, лісовому та рибному господарстві (2,4%).



Ситуація на ринку праці

Щодо надання послуг Донецькою обласною службою зайнятості.

Послугами Донецької обласної служби зайнятості протягом січня-вересня 2021 року скористалися 82,4 тис. громадян, які шукали роботу, з них, 42,3 тис. осіб мали статус зареєстрованого безробітного, що на 2,9% більше, ніж у відповідному періоді минулого року. Допомогу по безробіттю отримували 37,4 тис. осіб, що на 6,2% більше, ніж протягом січня-вересня 2020 року.

За сприяння служби зайнятості працевлаштовано 18,4 тис. осіб, зокрема, 14,5 тис. зареєстрованих безробітних.

За видами економічної діяльності, найбільше безробітних громадян працевлаштовано у переробній промисловості (18,3%), у сфері торгівлі та ремонті (15,2%), у сільському господарстві (10,9%) та державному управлінні й обороні (7,1%).

За професійними групами працевлаштованих 18,5% – професіонали та фахівці; 18,0% робітники з обслуговування устаткування та машин; 17,8% – представники найпростіших професій; працівники сфери торгівлі та послуг – 16,5% та 14,1% – кваліфіковані робітники з інструментом.

У січні-вересні 2021 року за сприяння Донецької обласної служби зайнятості 5,5 тис. безробітних проходили професійне навчання. Зокрема, кількість безробітних, які навчалися у центрі професійно-технічної освіти ДСЗ, становила 2,0 тис. осіб.

До громадських та інших робіт тимчасового характеру залучено 6,1 тис. осіб.

Станом на 1 жовтня 2021 року послуги Донецької обласної служби зайнятості отримували 25,3 тис. громадян, з них 11,2 тис. осіб мали статус безробітного, що на 37% менше, ніж на відповідну дату минулого року. Отримували допомогу по безробіттю 9,2 тис. осіб.

За статтю: у загальній кількості зареєстрованих безробітних, чоловіки становили – 3,9 тис. осіб (або 35%), жінки – 7,3 тис. осіб (або 65%).

За віковими групами: 25,8% зареєстрованих безробітних були у віці до 35 років; 29,4% – у віці від 35 до 44 років; 27,1% – у віці від 45 до 55 років; 17,7% – понад 55 років.

Ситуація на ринку праці



За освітою: 58,7% зареєстрованих безробітних мали вищу освіту, 33,4% – професійно-технічну, 7,9% – загальну середню освіту.

За видами економічної діяльності: серед зареєстрованих безробітних 20,6% раніше були зайняті у державному управлінні, обороні, обов'язковому соціальному страхуванні; 15,5% - у переробній промисловості; 14,5% – у сфері торгівлі та ремонті транспортних засобів; 14,1% - у постачанні електроенергії та газу.

За професійними групами, серед зареєстрованих безробітних переважають працівники:

- **робітники з обслуговування, експлуатації устаткування та машин – 23,0%** (машиніст котлів; оператор котельні; водій автотранспортних засобів; апаратник хімводоочищення; машиніст (кочегар) котельної; оператор заправних станцій);
- **службовці та керівники – 14,5%** (головний бухгалтер; директор (начальник, інший керівник) підприємства; начальник відділу; командир відділення; менеджер (управитель));

- **сфери торгівлі та послуг – 14,2%** (продавець продовольчих/непродовольчих товарів; кухар; охоронник; продавець-консультант; стрілець; молодша медична сестра (молодший медичний брат); помічник вихователя);

- **професіонали – 12,8%** (спеціаліст державної служби (місцевого самоврядування); економіст; інженер; вчитель закладу загальної середньої освіти; юрисконсульт; інженер-конструктор).

Станом на 1 жовтня 2021 року кількість вакансій, заявлених роботодавцями до Донецької обласної служби зайнятості становила 2,1 тис. одиниць, що на 12,% більше, ніж на відповідну дату минулого року.

За видами економічної діяльності, більшість вакансій налічується на підприємствах переробної промисловості (19,5%), у сфері торгівлі та ремонті транспортних засобів (14,9%), постачанні електроенергії, газу, пари та кондиційованого повітря (11,8%), в сфері освіти (8,0%), у добувній промисловості і розробленні кар'єрів (6,6%).



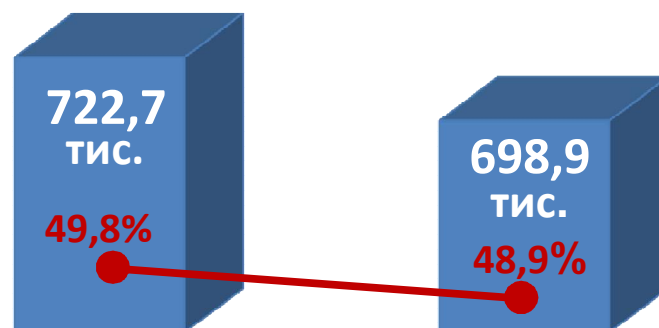
Ситуація на ринку праці

У професійному розрізі, найбільше вакансій подано для працевлаштування:

- **робітники з обслуговування, експлуатації устаткування та машин – 25,6%** всіх поданих вакансій (машиніст котлів, водій автотранспортних засобів, апаратник хімводоочищення, кочегар-випалювач, токар, машиніст (кочегар) котельної, токар-розточувальник);
- **кваліфіковані робітники з інструментом – 23,2%** (електромонтер з ремонту та обслуговування електроустаткування, газорізальник, слюсар-ремонтник, прохідник, електрозварник ручного зварювання, гірник підземний, забійник на відбійних молотках, гірник очисного забою, електрогазозварник).
- **працівників сфери торгівлі та послуг – 14,6%** (продавець продовольчих/непродовольчих товарів, продавець-консультант, кухар, офіціант, бармен, охоронник, молодша медична сестра (молодший медичний брат), соціальний робітник, перукар (перукар - модельєр));

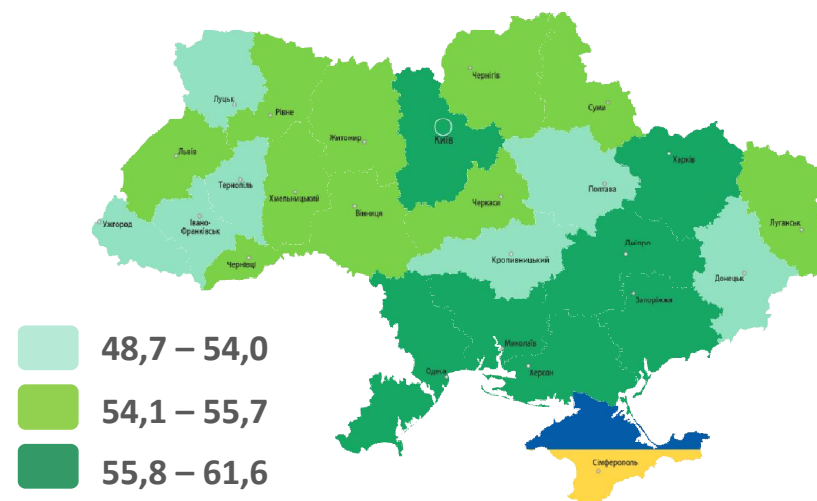
- **некваліфікованих працівників – 12,3%** (підсобний робітник, прибиральник службових приміщень, вантажник, кухонний робітник, укладальник-пакувальник, комірник, двірник, сторож, прибиральник територій,).

Зайняте населення Донецької області у віці 15-70 років (чисельність та рівень)

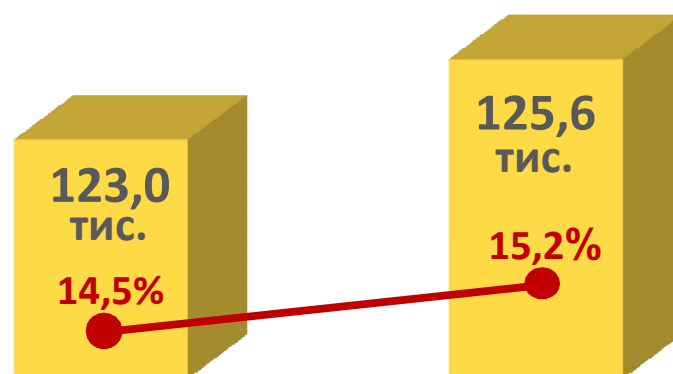


I півріччя 2020 року I півріччя 2021 року

Рівень зайнятості, %

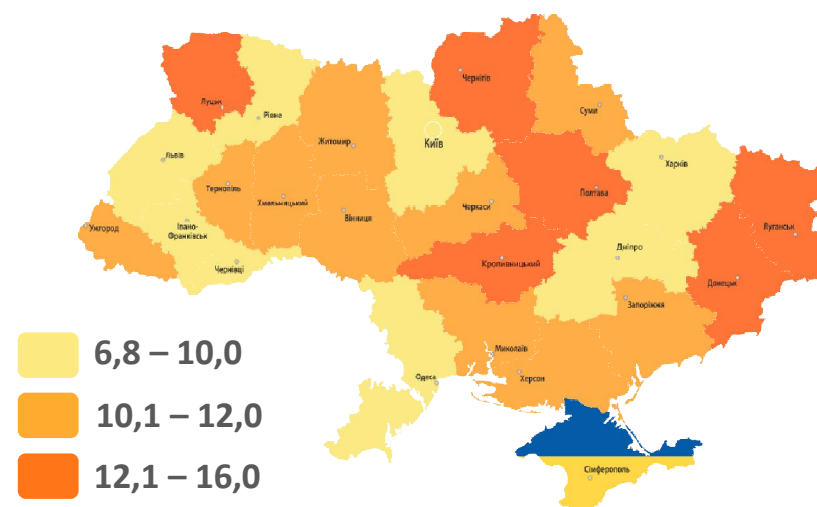


Безробітне населення Донецької області у віці 15-70 років (чисельність та рівень за МОП)



I півріччя 2020 року I півріччя 2021 року

Рівень безробіття, %



Джерело: дані Державної служби статистики України

Заробітна плата штатних працівників, тис. грн.

(за даними Державної служби статистики України)

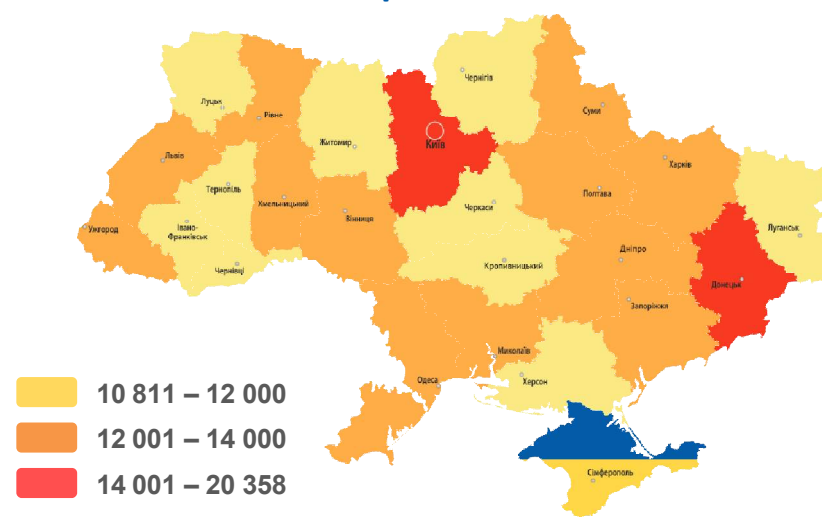


У серпні 2021 року середній розмір заробітної плати становив – 14,8 тис. грн.

За видами економічної діяльності



За регіонами



За видами промислової діяльності



За результатами державного статистичного спостереження "Обстеження підприємств із питань статистики праці", яким охоплені юридичні особи та відокремлені підрозділи юридичних осіб із кількістю найманих працівників 10 і більше осіб.

Обсяги запланованого
масового вивільнення працівників
у січні-вересні 2021 року



січень-вересень 2021 року



8 345 осіб

січень-вересень 2020 року



5 152 особи

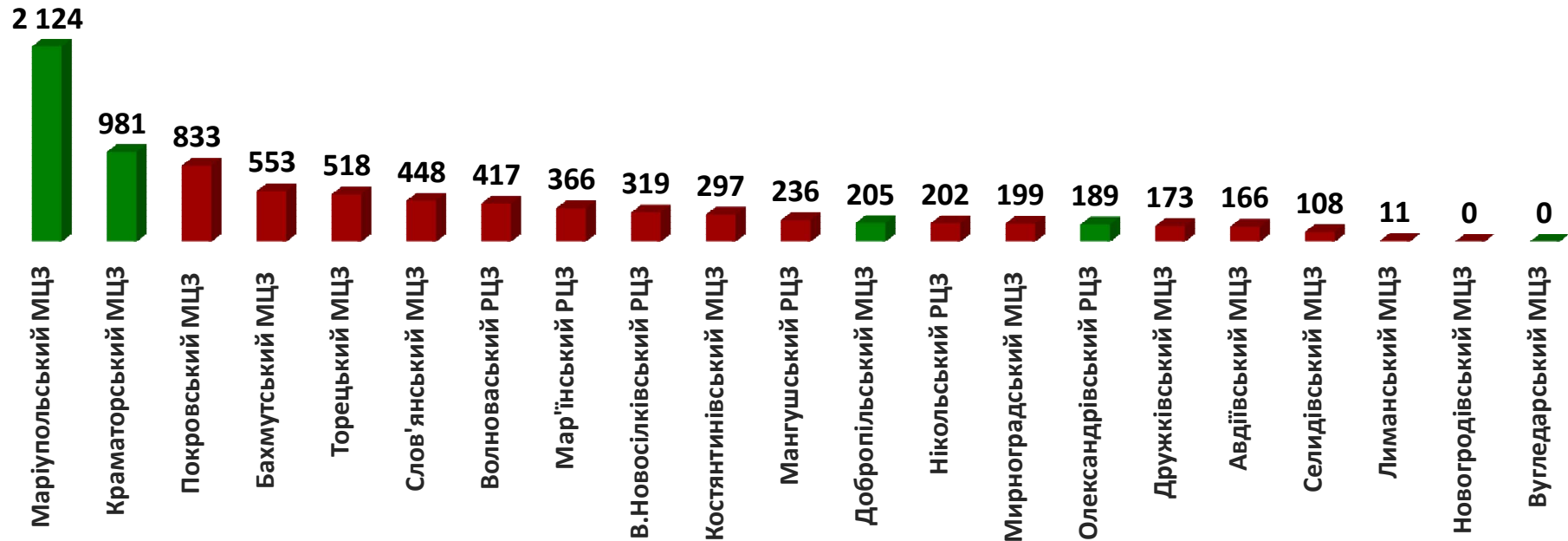
(+ 3 193 особи)

По міських та районних
центрах зайнятості
Донецької області, (осіб)

Зміна значення

(збільшення/зменшення **до січня-вересня 2020 року**)

■ - збільшення ■ - зменшення



Кількість осіб, попереджених про
заплановане масове вивільнення
за видами економічної діяльності у січні-вересні 2021 року



Кількість осіб



Зміна значення

(збільшення/зменшення до січня-вересня 2020 року)

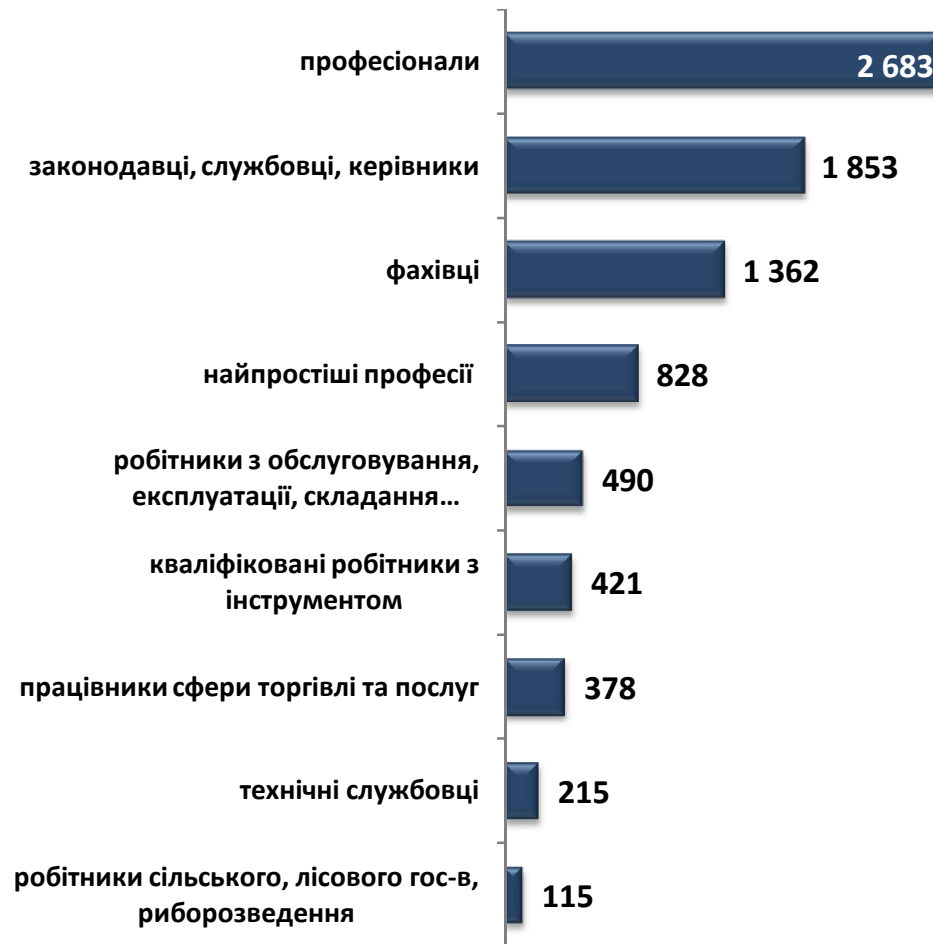


■ Збільшення ■ Зменшення

Кількість осіб, попереджених про
заплановане масове вивільнення
за професійними групами у січні-вересні 2021 року

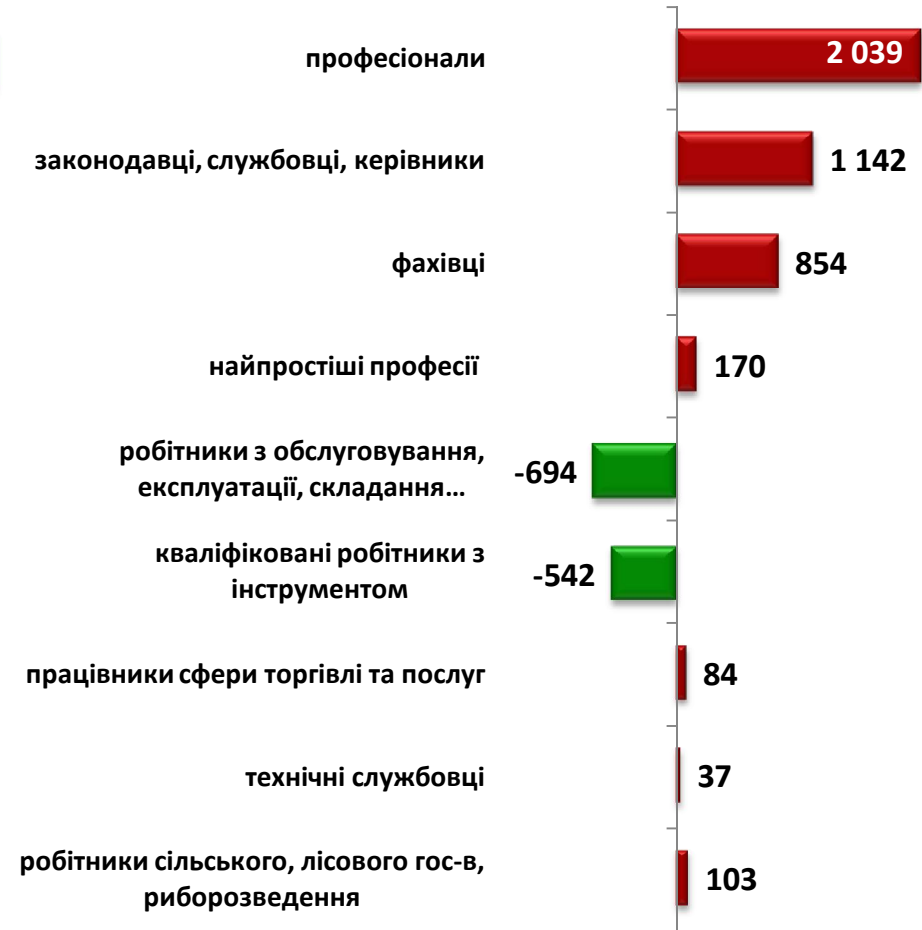


Кількість осіб



Зміна значення

(збільшення/зменшення до січня-вересня 2020 року)



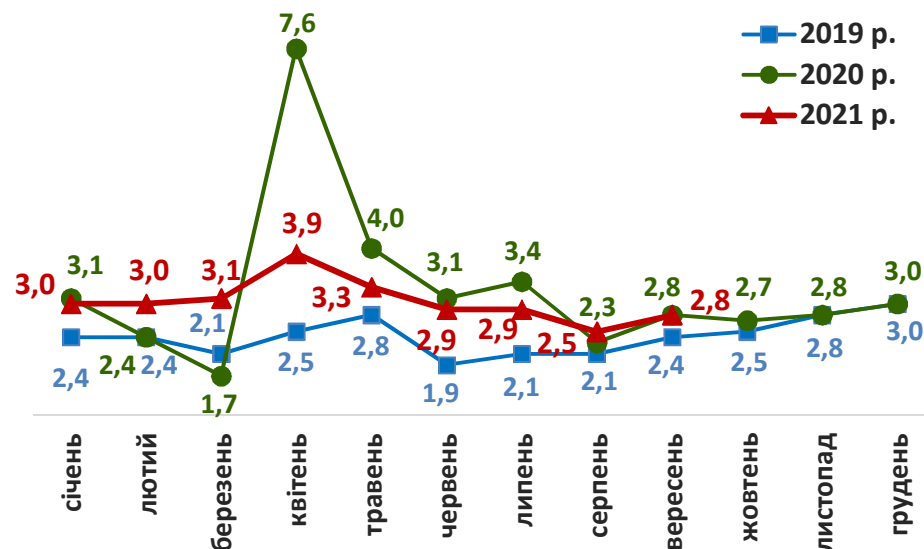
■ Збільшення ■ Зменшення

Надання послуг Донецькою
обласною службою зайнятості
протягом січня-вересня 2021 року

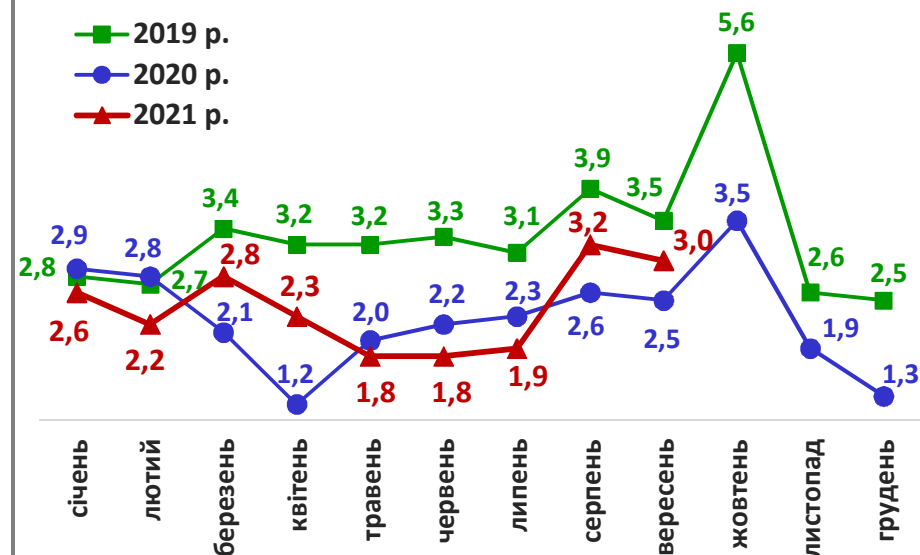




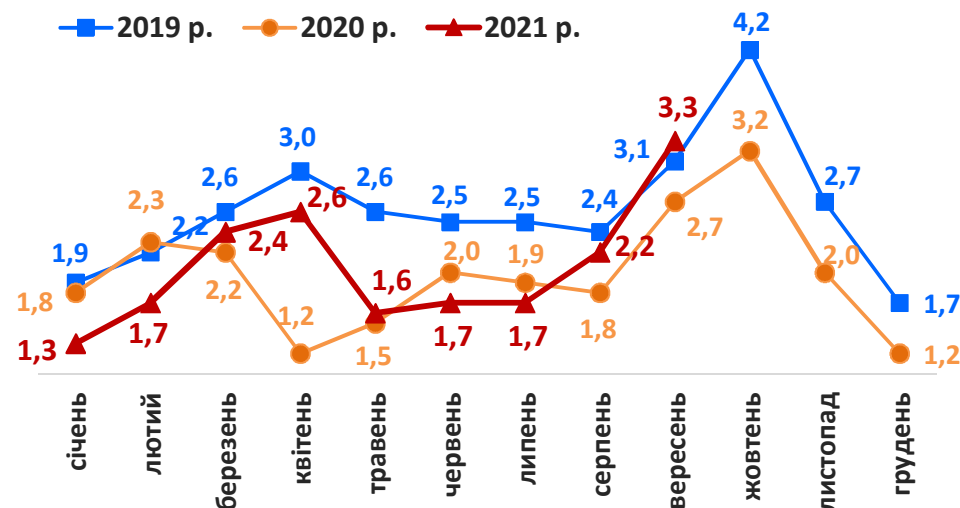
Кількість зареєстрованих безробітних, тис. осіб



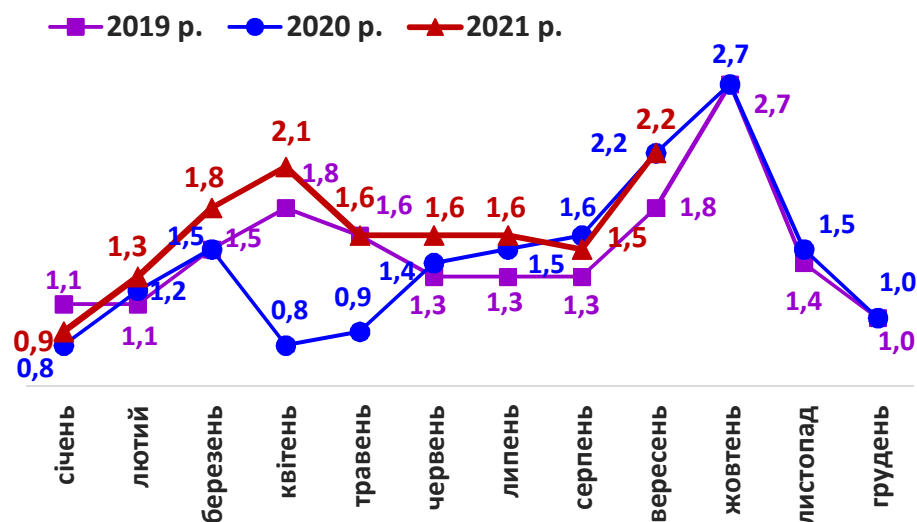
Кількість зареєстрованих вакансій, тис. од.



Кількість працевлаштованих осіб, тис. осіб (включаючи осіб, працевлаштованих до набуття статусу безробітного)



Кількість працевлаштованих безробітних, тис. осіб



Працевлаштування безробітних,
(структура, %) у січні-вересні 2021 року



За видами економічної діяльності



За професійними групами





Станом на 1 жовтня 2021 року
(у порівнянні з відповідною датою 2020 року)

Всього отримували послуги
Донецької обласної служби зайнятості

25,3
тис. осіб **-50,0%**

Кількість безробітних зареєстрованих у
Донецькій обласній службі зайнятості

11,2
тис. осіб **-37,0%**

Кількість безробітних, які
отримували допомогу

9,2
тис. осіб **-34,5%**

Кількість вакансій (З-ПН)

2,1
тис. од. **+12,7%**

Кількість безробітних
на 1 вакансію

5 осіб **-5 осіб**

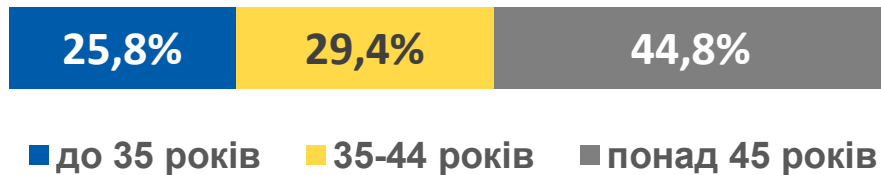
Окремі характеристики
zareestrovanih bezrobitnih
stanom na 1 zhovtnya 2021 roku



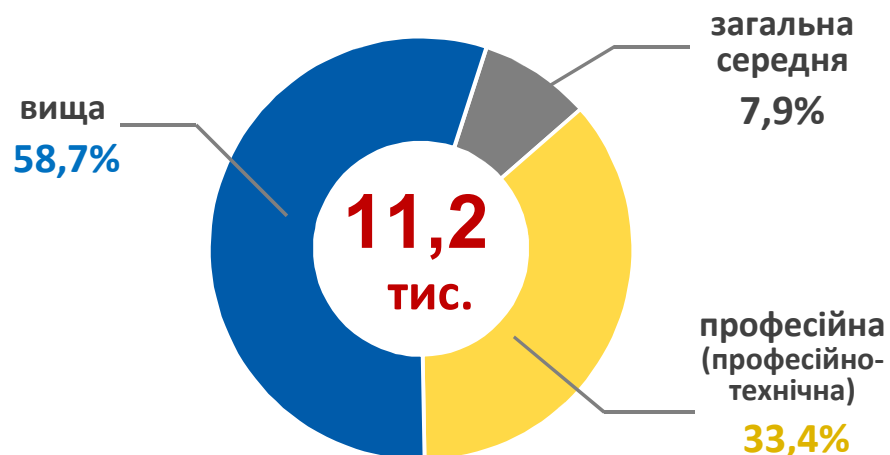
За статтю



За віковими групами



За освітою



Особливі категорії

230 осіб
(2,1%) учасники АТО

577 осіб
(5,2%) внутрішньо переміщені особи

1,0 тис.
(9,1%) особи з інвалідністю

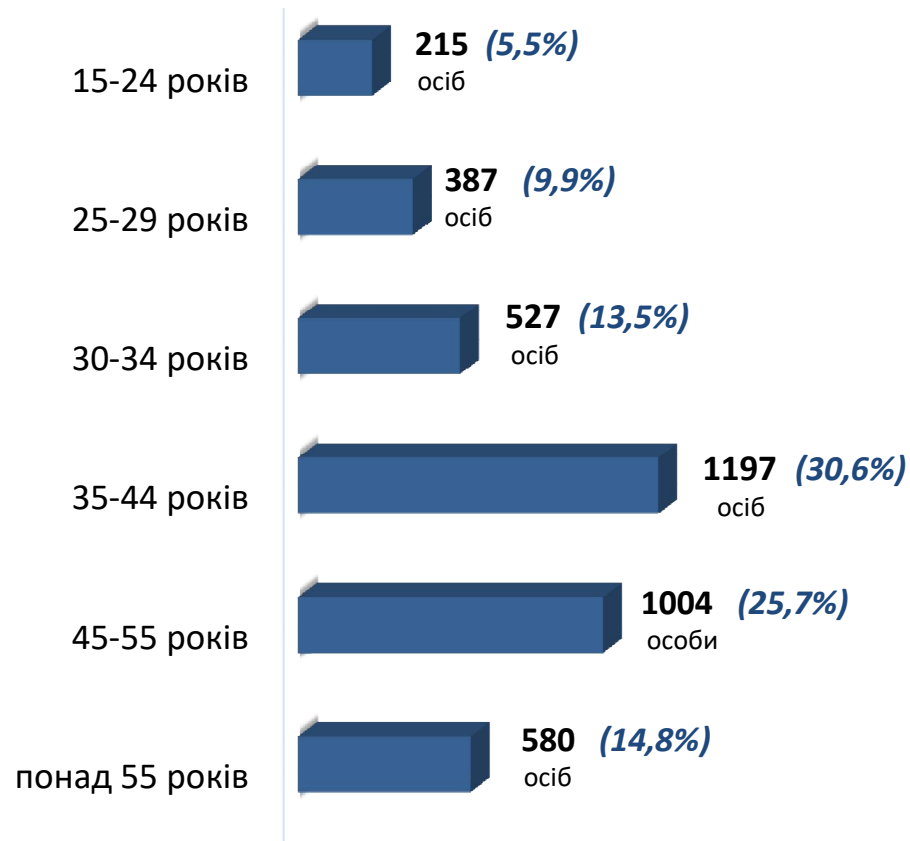
641 особа
(5,7%) особи, яким залишилося 10 і менше років до пенсії

198 осіб
(1,8%) випускники навчальних закладів

Структура зареєстрованих безробітних,
станом на 1 жовтня 2021 року
(за віковими групами)



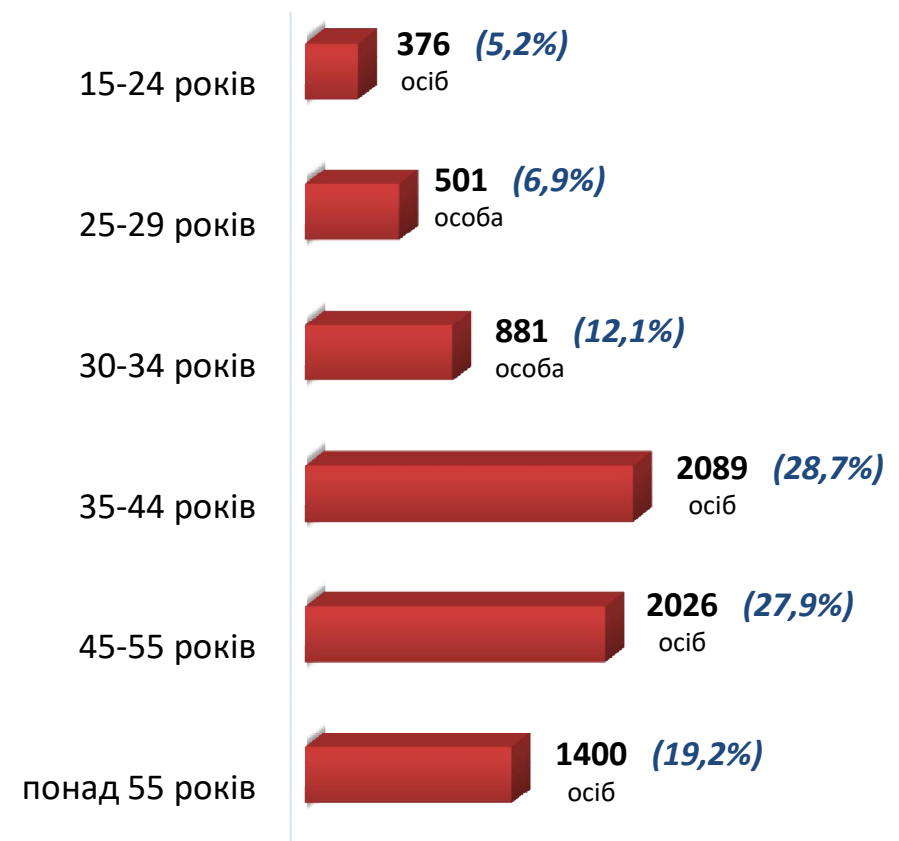
- чоловіки



Всього чоловіків: 3 910 осіб



- жінки



Всього жінок: 7 273 особи

Структура безробітних,
зареєстрованих у центрах зайнятості,
станом на 1 жовтня 2021 року, %



За видами економічної діяльності



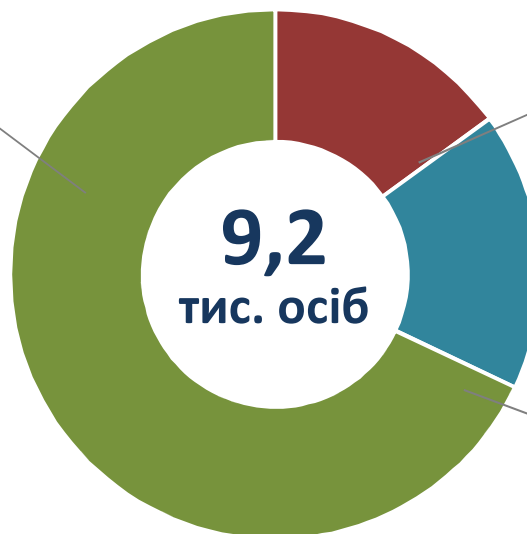
За професійними групами



Структура безробітних, які отримували допомогу станом на 1 жовтня 2021 року



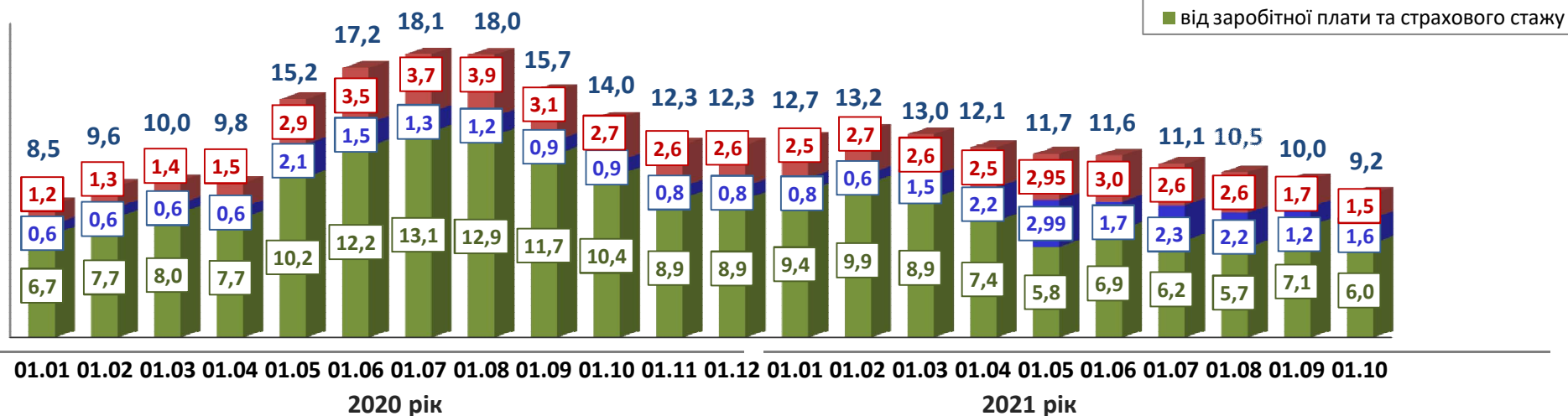
6,0 тис. осіб (65,7%)
від заробітної плати
та страхового стажу
(від 1 800 до
9 516 грн)



1,5 тис. осіб (16,9%)
у мінімальному
розмірі
(1 000 грн)

1,6 тис. осіб (17,4%)
у підвищеному
мінімальному розмірі
(1 800 грн)

Кількість безробітних, які отримували допомогу, тис. осіб



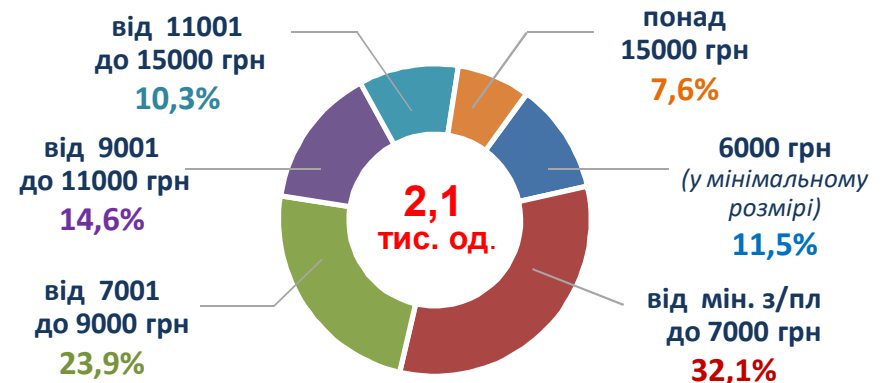
Структура вакансій,
zareєстрованих в центрах зайнятості,
станом на 1 жовтня 2021 року, %



За видами економічної діяльності



За розмірами заробітної плати



За професійними групами






Найбільш популярні професії на ринку праці

Професійні групи		Назва професії		
робітники з обслуговування, експлуатації устаткування та машин	✓	машиніст котлів	✓	токарь
	✓	водій автотранспортних засобів	✓	машиніст (кочегар) котельної
	✓	апаратник хімводоочищення	✓	оператор котельні
	✓	кочегар-випалювач	✓	токарь-розточувальник
кваліфіковані робітники з інструментом	✓	електромонтер з ремонту та обслуговування електроустаткування	✓	прохідник
	✓	газорізальник	✓	електрозварник ручного зварювання
	✓	слюсар-ремонтник	✓	гірник підземний
працівники сфери торгівлі та послуг	✓	продавець продовольчих/непродовольчих товарів	✓	кухар
	✓	продавець-консультант	✓	офіціант
			✓	бармен
некваліфіковані робітники	✓	підсобний робітник	✓	охоронник
	✓	прибиральник службових приміщень	✓	укладальник-пакувальник
	✓	вантажник	✓	комірник
	✓	кухонний робітник	✓	двірник
професіонали	✓	інспектор (пенітенціарна система)	✓	сторож
	✓	спеціаліст державної служби (місцевого самоврядування)	✓	вихователь дошкільного навчального закладу
	✓	вчитель-логопед	✓	вчитель-дефектолог
фахівці	✓	бухгалтер	✓	судовий експерт
	✓	сестра медична (брат медичний)	✓	вихователь
	✓	майстер виробничого навчання	✓	фахівець
			✓	технік
технічні службовці	✓	касир торговельного залу	✓	фармацевт
	✓	адміністратор	✓	контролер-касир
	✓	листоноша (поштар)	✓	оператор поштового зв'язку
			секретар	

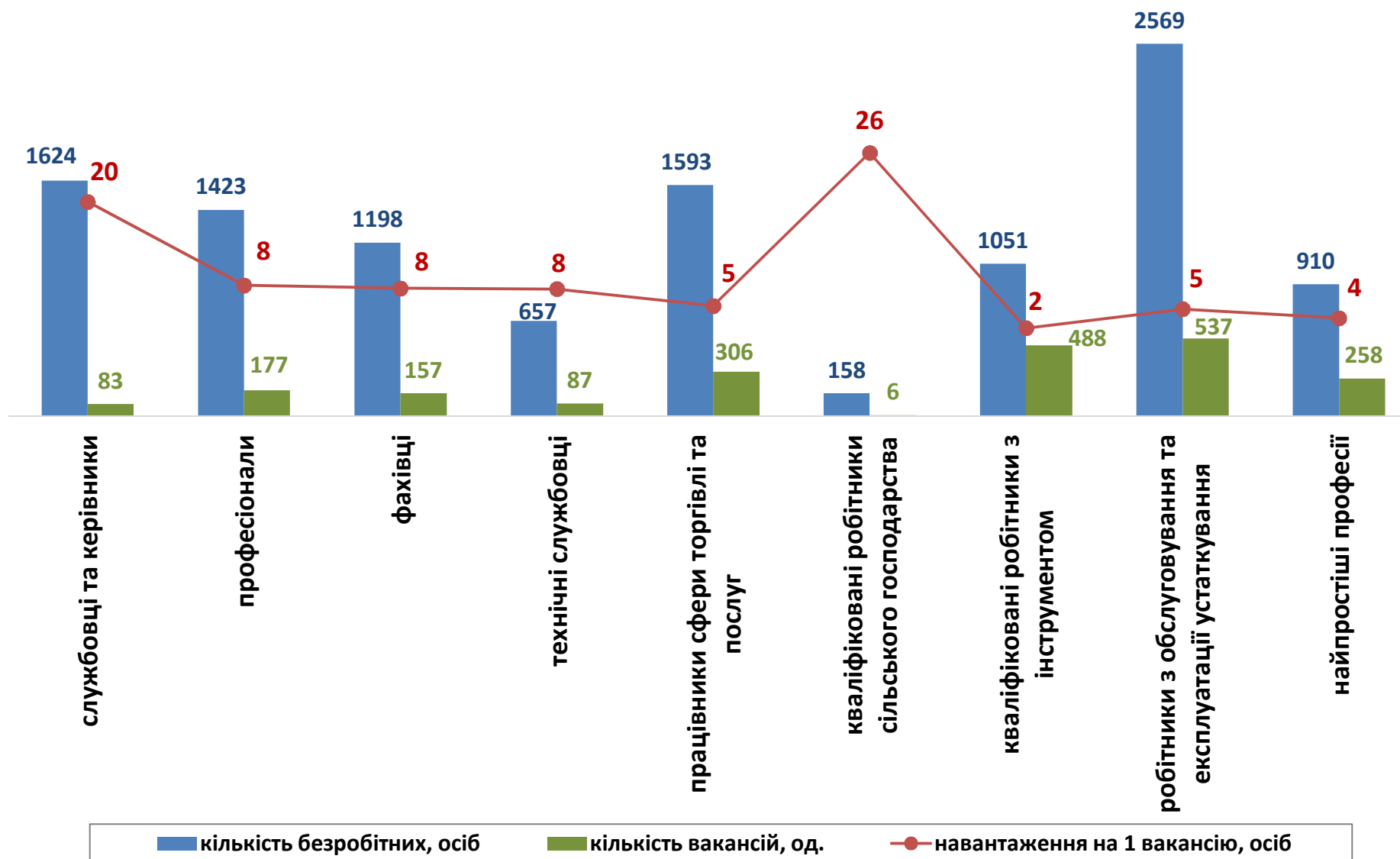
Заробітна плата у вакансіях
за професійними групами
станом на 1 жовтня 2021 року, грн



Кількість зареєстрованих безробітних, кількість вакансій та кількість претендентів на 1 вакансію, станом на 1 жовтня 2021 р.



За професійними групами



Кількість зареєстрованих безробітних, кількість вакансій та кількість претендентів на 1 вакансію, станом на 1 жовтня 2021 р.



За видами економічної діяльності

