



СИТУАЦІЯ НА РИНКУ ПРАЦІ ТА ДІЯЛЬНІСТЬ ДОНЕЦЬКОЇ ОБЛАСНОЇ СЛУЖБИ ЗАЙНЯТОСТІ У СІЧНІ-ЖОВТНІ 2021 РОКУ

www.don.dcz.gov.ua

Ситуація на ринку праці



Щодо зайнятості населення.

За даними Державної служби статистики України, кількість зайнятого населення у Донецькій області у віці 15-70 років за I півріччя 2021 року, у порівнянні з I півріччям 2020 року, скоротилася на 23,8 тис. осіб та становила 698,9 тис осіб. Рівень зайнятості населення у віці 15-70 років скоротився з 49,8% до 48,9%.

Щодо обсягів безробіття (за методологією МОП).

Кількість безробітного населення (за методологією МОП) у Донецькій області у віці 15-70 років за I півріччя 2021 року, у порівнянні з I півріччям 2020 року, зросла на 2,6 тис. осіб та становила 125,6 тис. осіб. Рівень безробіття населення (за методологією МОП) у віці 15-70 років зріс з 14,5% до 15,2% робочої сили.

Щодо розміру середньої заробітної плати штатних працівників у вересні 2021 року.

Середній розмір заробітної плати штатних працівників у Донецькій області у вересні 2021 року, порівняно з відповідним місяцем минулого року, зріс на 16,7% та становив 15,1 тис. гривень.

Серед видів економічної діяльності, найвищою заробітна плата була в мистецтві, спорті та розвагах (44,6 тис. грн.), у сфері інформації та телекомунікації

(28,0 тис. грн), у професійній, науковій та технічній діяльності (22,9 тис. грн). Найнижчою – у тимчасовому розміщуванні й організації харчування (7,9 тис. грн), операціях з нерухомим майном (9,5 тис. грн), у сфері адміністративного та допоміжного обслуговування (10,1 тис. грн).

За видами промислової діяльності найвища заробітна плата пропонувалася у переробній промисловості (18,0 тис. грн), у добувній промисловості і розробленні кар'єрів (16,6 тис. грн), а найнижчою – у водопостачанні (9,1 тис. грн).

Щодо запланованого масового вивільнення працівників.

Протягом січня-жовтня 2021 року роботодавцями було подано інформацію про заплановане масове вивільнення 9,0 тис. працівників, що на 2,9 тис. осіб більше, ніж у відповідному періоді минулого року.

Із загальної кількості попереджених про масове вивільнення становили працівники державного управління й оборони, обов'язкового соціального страхування (48,5%), освіти (14,8%), у переробній промисловості (10,6%), охороні здоров'я (6,2%), у транспорті (5,1%), у добувній промисловості (4,6%), у сільському, лісовому та рибному господарстві (2,5%).



Ситуація на ринку праці

Щодо надання послуг Донецькою обласною службою зайнятості.

Послугами Донецької обласної служби зайнятості протягом січня-жовтня 2021 року скористалися 85,7 тис. громадян, які шукали роботу, з них, 44,8 тис. осіб мали статус зареєстрованого безробітного, що на 2,2% більше, ніж у відповідному періоді минулого року. Допомогу по безробіттю отримували 39,5 тис. осіб, що на 5,0% більше, ніж протягом січня-жовтня 2020 року.

За сприяння служби зайнятості працевлаштовано 21,9 тис. осіб, зокрема, 17,4 тис. зареєстрованих безробітних.

За видами економічної діяльності, найбільше безробітних громадян працевлаштовано у переробній промисловості (16,7%), у сфері торгівлі та ремонті (14,4%), у сільському господарстві (9,3%) та постачанні електроенергії, газу, пари (8,6%).

За професійними групами працевлаштовано 24,2% - робітники з обслуговування устаткування та машин; 17,0% – професіонали та фахівці; 16,3% – представники найпростіших професій; 15,4% – працівники сфери торгівлі та послуг 13,1% – кваліфіковані робітники з інструментом.

У січні-жовтні 2021 року за сприяння Донецької обласної служби зайнятості 6,4 тис. безробітних проходили професійне навчання. Зокрема, кількість безробітних, які навчалися у центрі професійно-технічної освіти ДСЗ, становила 2,6 тис. осіб.

До громадських та інших робіт тимчасового характеру залучено 6,8 тис. осіб.

Станом на 1 листопада 2021 року послуги Донецької обласної служби зайнятості отримували 12,1 тис. громадян, з них 9,5 тис. осіб мали статус безробітного, що на 38,2% менше, ніж на відповідну дату минулого року. Отримували допомогу по безробіттю 7,6 тис. осіб.

За статтю: у загальній кількості зареєстрованих безробітних, чоловіки становили – 3,5 тис. осіб (або 37%), жінки – 6,0 тис. осіб (або 63%).

За віковими групами: 28,2% зареєстрованих безробітних були у віці до 35 років; 30,2% – у віці від 35 до 44 років; 25,0% – у віці від 45 до 55 років; 16,6% – понад 55 років.



Ситуація на ринку праці

За освітою: 62,0% зареєстрованих безробітних мали вищу освіту, 29,9% – професійно-технічну, 8,1% – загальну середню освіту.

За видами економічної діяльності: серед зареєстрованих безробітних 21,8% раніше були зайняті у державному управлінні, обороні, обов'язковому соціальному страхуванні; 16,5% - у сфері торгівлі і ремонті транспортних засобів та переробній промисловості; 5,5% - у сільському гос-ві.

За професійними групами, серед зареєстрованих безробітних переважають працівники:

- **сфери торгівлі та послуг – 16,2%** (продавець продовольчих/непродовольчих товарів, охоронник, кухар, продавець-консультант, стрілець, молодша медична сестра (молодший медичний брат) (санітарка, санітарка-прибиральниця, санітарка-буфетниця, санітар, ванітар-прибиральник, санітар-буфетник та ін.));
- **службовці та керівники – 16,1%** (головний бухгалтер, директор (начальник, інший керівник) підприємства, командир відділення, начальник відділу, заступник директора, менеджер (управитель)

із збуту);

- **професіонали – 14,5%** (спеціаліст державної служби (місцевого самоврядування), економіст, інженер, вчитель закладу загальної середньої освіти, юрисконсульт, інженер-конструктор);
- **робітники з обслуговування, експлуатації устаткування та машин – 13,2%** (водій автотранспортних засобів, машиніст (кочегар) котельної, оператор заправних станцій, оператор котельні, кочегар-випалювач, апаратник хімводоочищення, машиніст крана (кранівник)).

Станом на 1 листопада 2021 року кількість вакансій, заявлених роботодавцями до Донецької обласної служби зайнятості становила 1,6 тис. одиниць, що на 18,4% менше, ніж на відповідну дату минулого року.

За видами економічної діяльності, більшість вакансій налічується на підприємствах переробної промисловості (20,1%), у сфері торгівлі та ремонті транспортних засобів (14,5%), в сфері освіти (10,3%), транспорті (6,7%) та державному управлінні й обороні, обов'язковому соціальному страхуванні (6,5%).



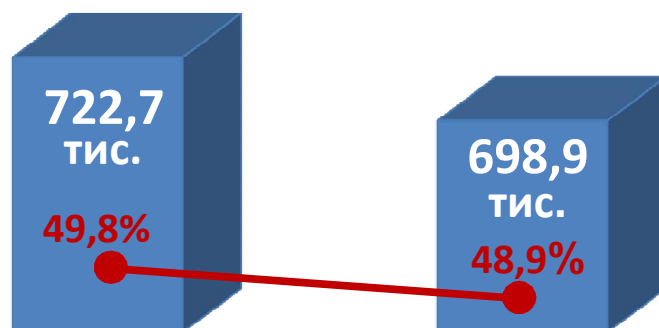
Ситуація на ринку праці

У професійному розрізі, найбільше вакансій подано для працевлаштування:

- **кваліфіковані робітники з інструментом – 25,2%** (електромонтер з ремонту та обслуговування електроустаткування, слюсар-ремонтник, газорізальник, прохідник, електрозварник ручного зварювання, слюсар аварійно-відновлювальних робіт, забійник на відбійних молотках);
- **робітники з обслуговування, експлуатації устаткування та машин – 23,7%** всіх поданих вакансій (машиніст (кочегар) котельної, водій автотранспортних засобів, оператор котельні, машиніст котельної установки, кочегар-випалювач, оператор теплового пункту);
- **працівників сфери торгівлі та послуг – 13,6%** (продавець продовольчих товарів, продавець-консультант, кухар, продавець непродовольчих товарів, охоронник, офіціант, бармен, помічник вихователя, молодша медична сестра (молодший медичний брат) (санітарка, санітарка-прибиральниця, санітарка-буфетниця, санітар, ванітар-прибиральник, санітар-буфетник та ін.));

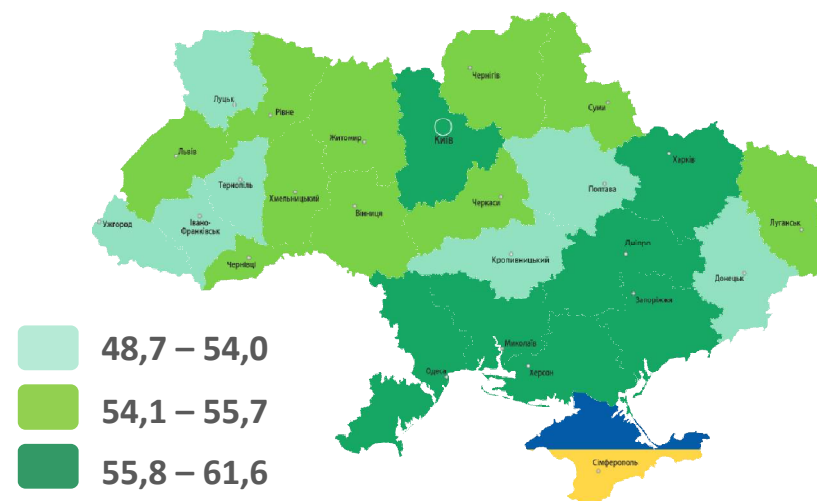
- **некваліфікованих працівників – 12,2%** (підсобний робітник, опалювач, вантажник, укладальник-пакувальник, двірник, прибиральник службових приміщень, сторож).

Зайняте населення Донецької області у віці 15-70 років (чисельність та рівень)

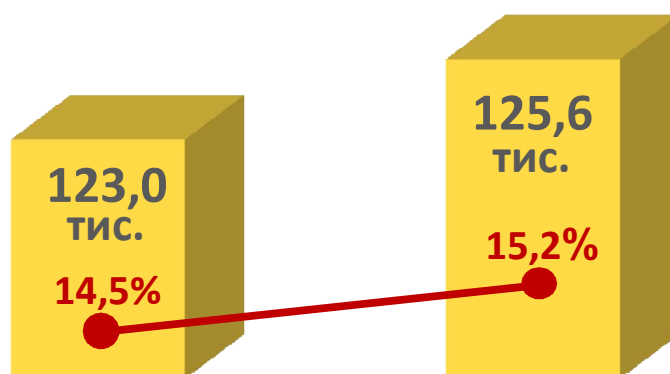


I півріччя 2020 року I півріччя 2021 року

Рівень зайнятості, %

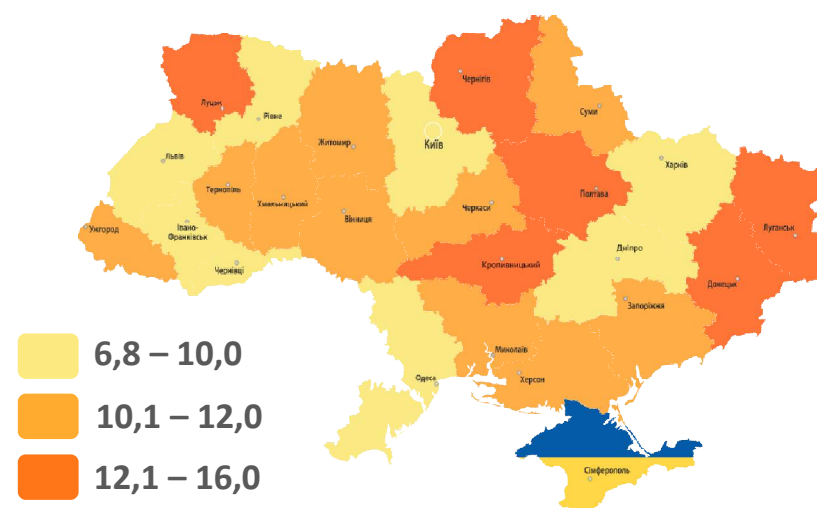


Безробітне населення Донецької області у віці 15-70 років (чисельність та рівень за МОП)



I півріччя 2020 року I півріччя 2021 року

Рівень безробіття, %



Джерело: дані Державної служби статистики України

Заробітна плата штатних працівників, тис. грн.

(за даними Державної служби статистики України)

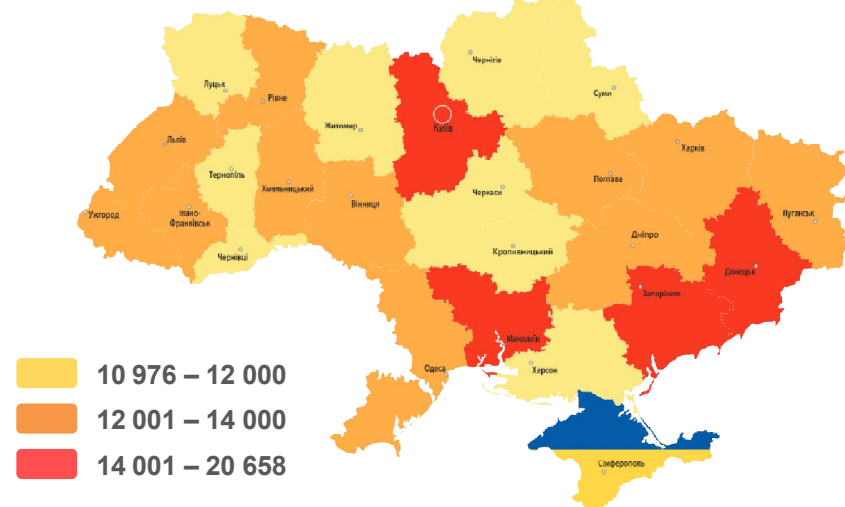


У вересні 2021 року середній розмір заробітної плати становив – 15,1 тис. грн.

За видами економічної діяльності



За регіонами



За видами промислової діяльності



За результатами державного статистичного спостереження "Обстеження підприємств із питань статистики праці", яким охоплені юридичні особи та відокремлені підрозділи юридичних осіб із кількістю найманих працівників 10 і більше осіб.

Обсяги запланованого
масового вивільнення працівників
у січні-жовтні 2021 року



січень-жовтень 2021 року



9 036 осіб

січень-жовтень 2020 року



6 152 особи

(+ 2 884 особи)

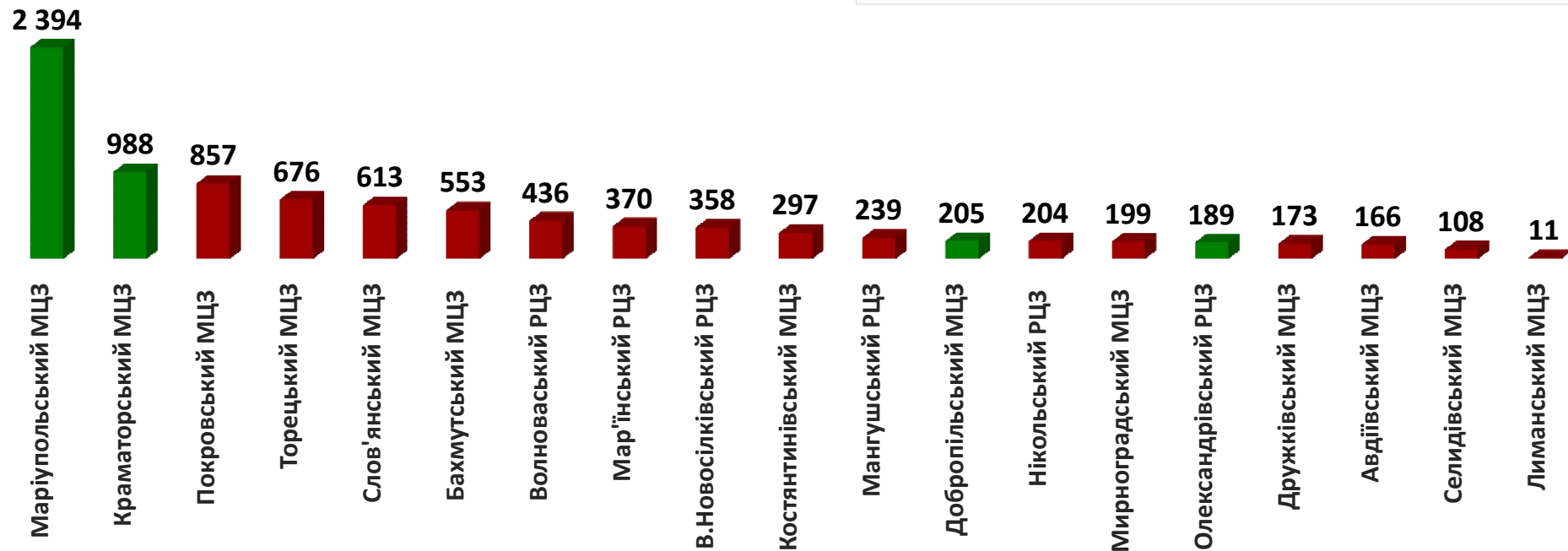
*По міських та районних
центрах зайнятості
Донецької області, (осіб)*

Зміна значення

(збільшення/зменшення **до січня-жовтня 2020 року**)

- збільшення

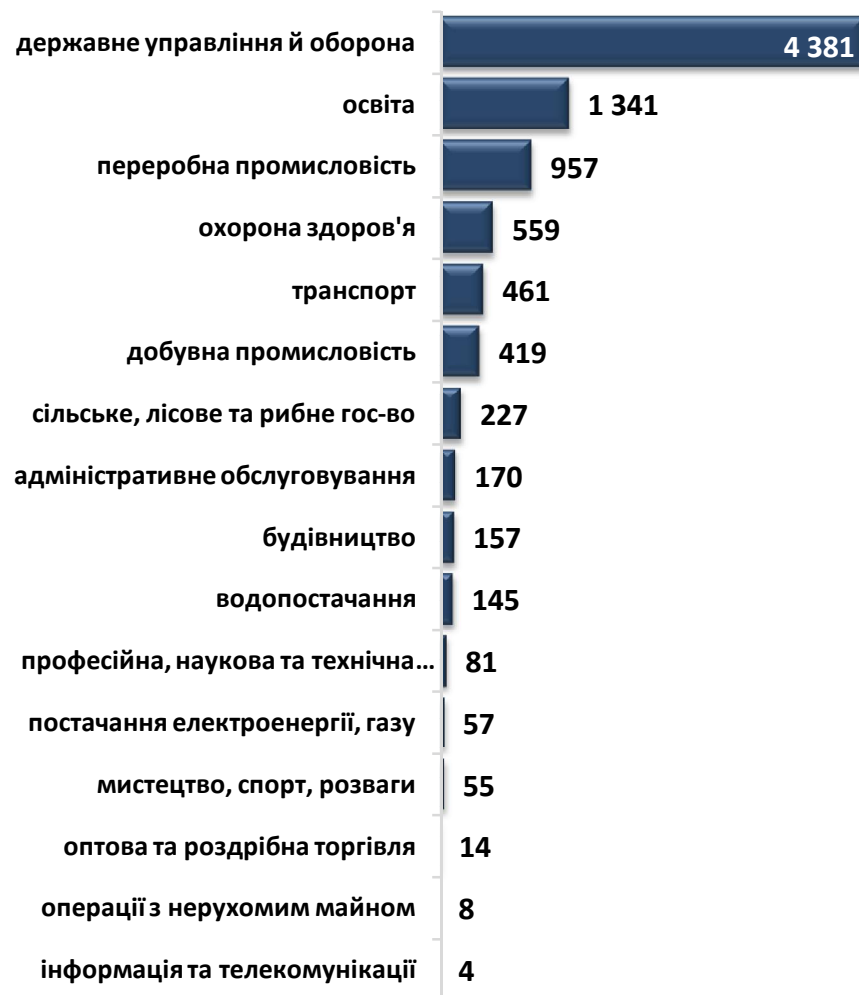
- зменшення



Кількість осіб, попереджених про
заплановане масове вивільнення
за видами економічної діяльності у січні-жовтні 2021 року



Кількість осіб



Зміна значення

(збільшення/зменшення до січня-жовтня 2020 року)



■ Збільшення ■ Зменшення

Кількість осіб, попереджених про
заплановане масове вивільнення
за професійними групами у січні-жовтні 2021 року

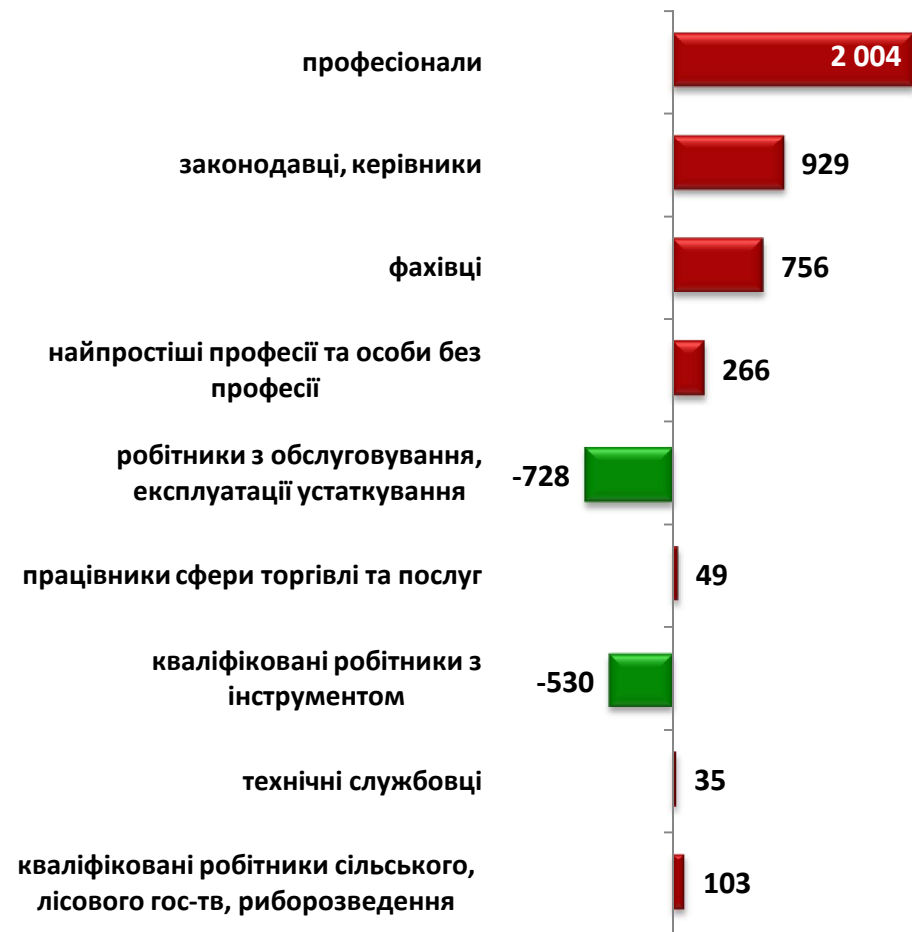


Кількість осіб



Зміна значення

(збільшення/зменшення до січня-жовтня 2020 року)



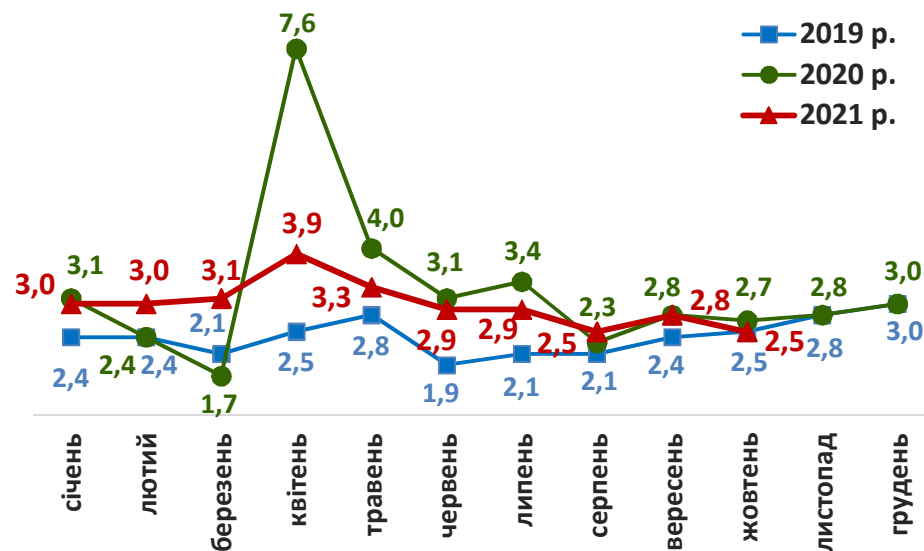
■ Збільшення ■ Зменшення

Надання послуг Донецькою
обласною службою зайнятості
протягом січня-жовтня 2021 року

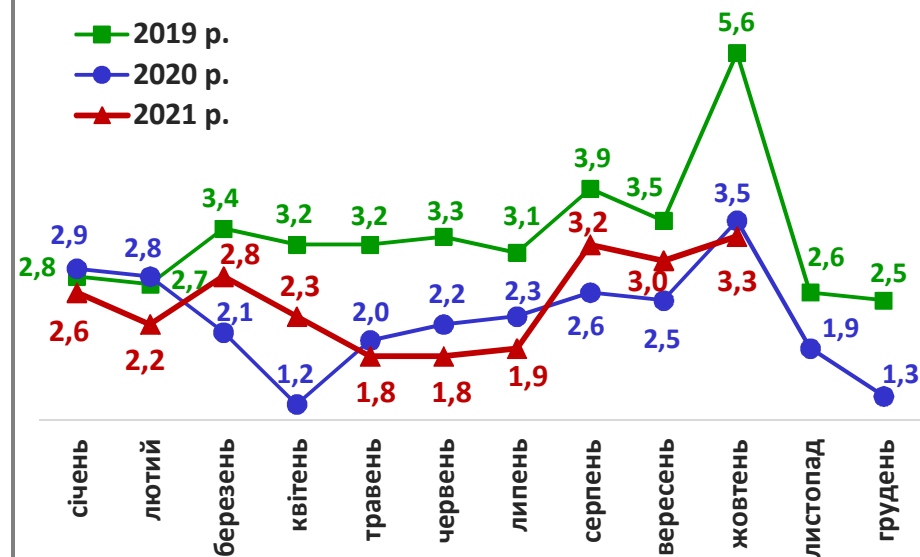




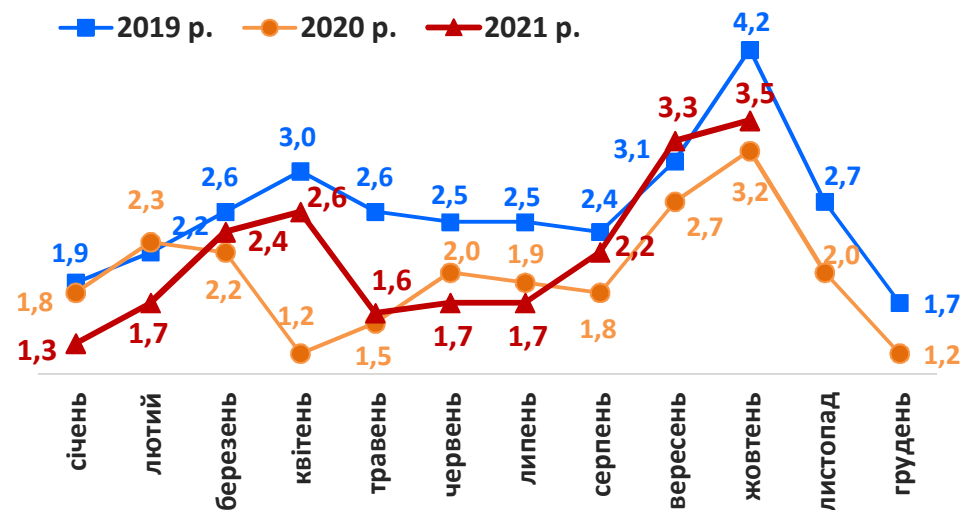
Кількість зареєстрованих безробітних, тис. осіб



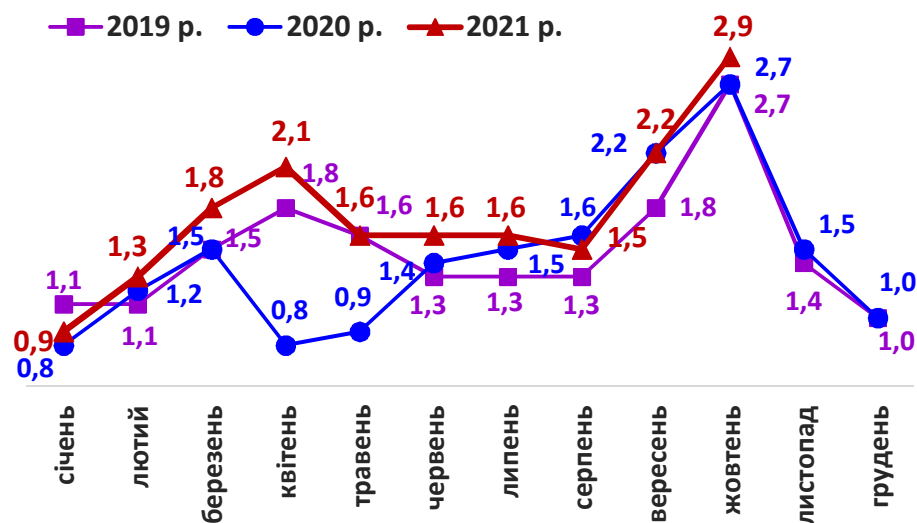
Кількість зареєстрованих вакансій, тис. од.



Кількість працевлаштованих осіб, тис. осіб (включаючи осіб, працевлаштованих до набуття статусу безробітного)



Кількість працевлаштованих безробітних, тис. осіб



Працевлаштування безробітних,
(структура, %) у січні-жовтні 2021 року



За видами економічної діяльності



За професійними групами





Станом на **1 листопада 2021 року**
(у порівнянні з відповідною датою 2020 року)

Кількість безробітних зареєстрованих у
Донецькій обласній службі зайнятості



9,5
тис. осіб **-38,2%**

Кількість безробітних, які отримували
допомогу



7,6
тис. осіб **-38,5%**

Кількість вакансій (З-ПН)



1,6
тис. од. **+18,4%**

Кількість безробітних на 1 вакансію



6 осіб **-2 особи**

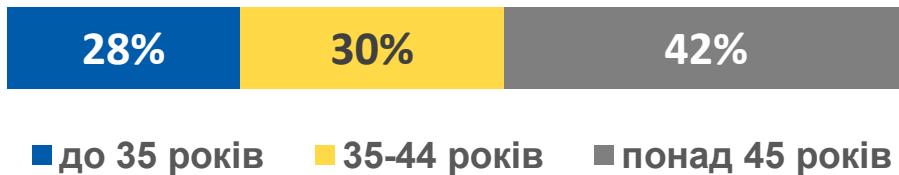
Окремі характеристики
zareestrovanih bezrobitnih
stanom na 1 listopada 2021 roku



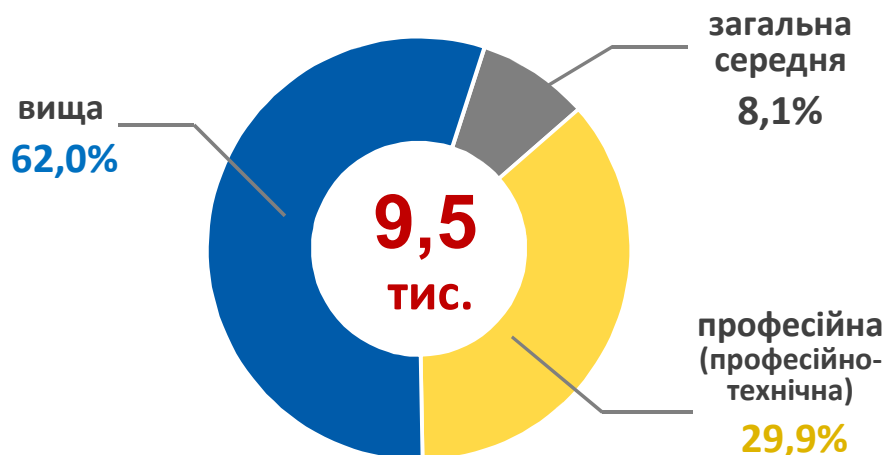
За статтю



За віковими групами



За освітою



Особливі категорії

258 осіб
(2,7%) учасники АТО

512 осіб
(5,4%) внутрішньо переміщені особи

867 осіб
(9,1%) особи з інвалідністю

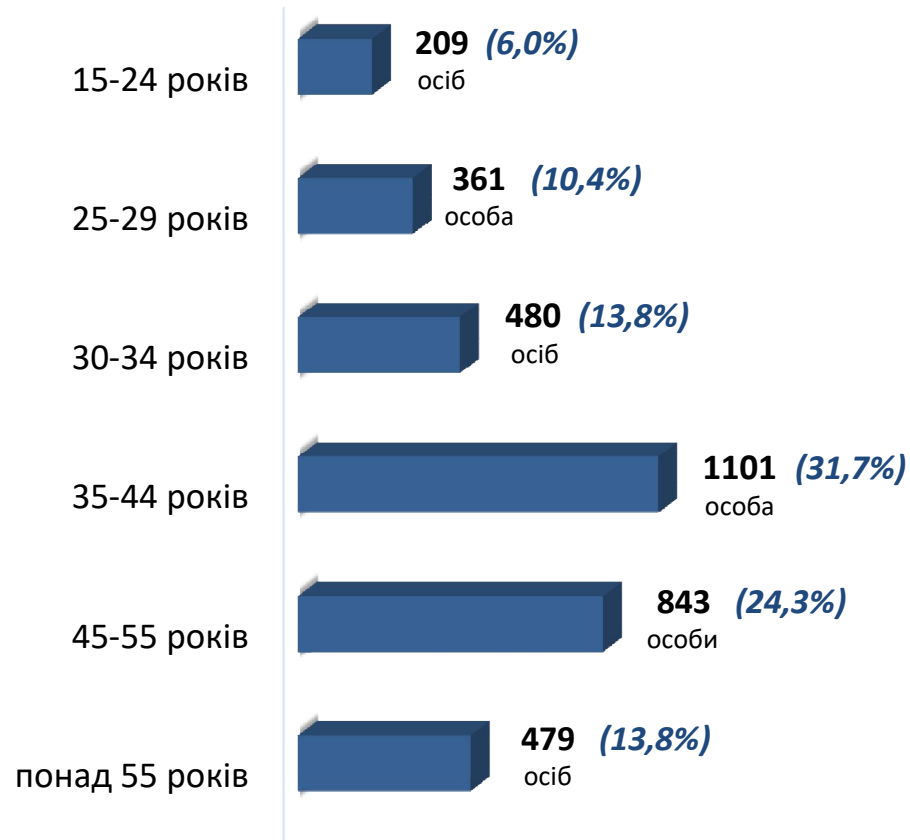
538 осіб
(5,7%) особи, яким залишилося 10 і менше років до пенсії

193 особи
(2,0%) випускники навчальних закладів

Структура зареєстрованих безробітних,
станом на 1 листопада 2021 року
(за віковими групами)



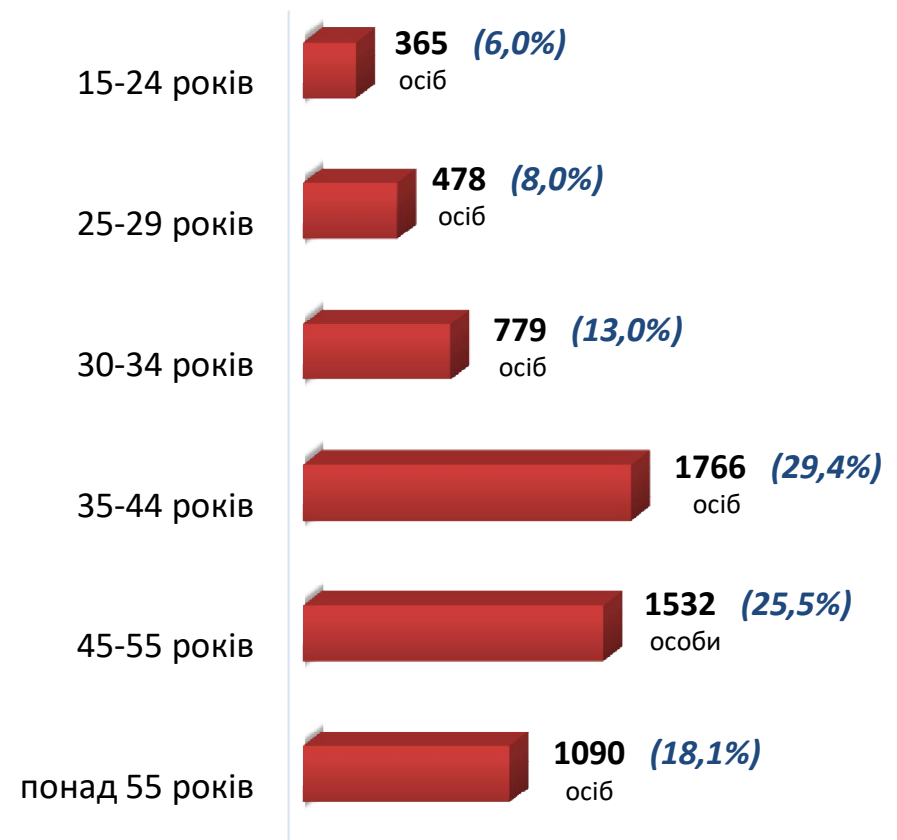
- чоловіки



Всього чоловіків: 3 473 особи



- жінки



Всього жінок: 6 010 осіб

Структура безробітних,
zareєстрованих у центрах зайнятості,
станом на 1 листопада 2021 року, %



За видами економічної діяльності



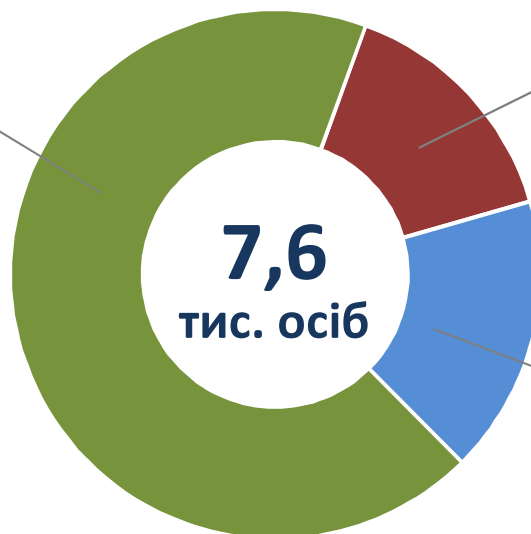
За професійними групами



Структура безробітних, які отримували допомогу станом на 1 листопада 2021 року



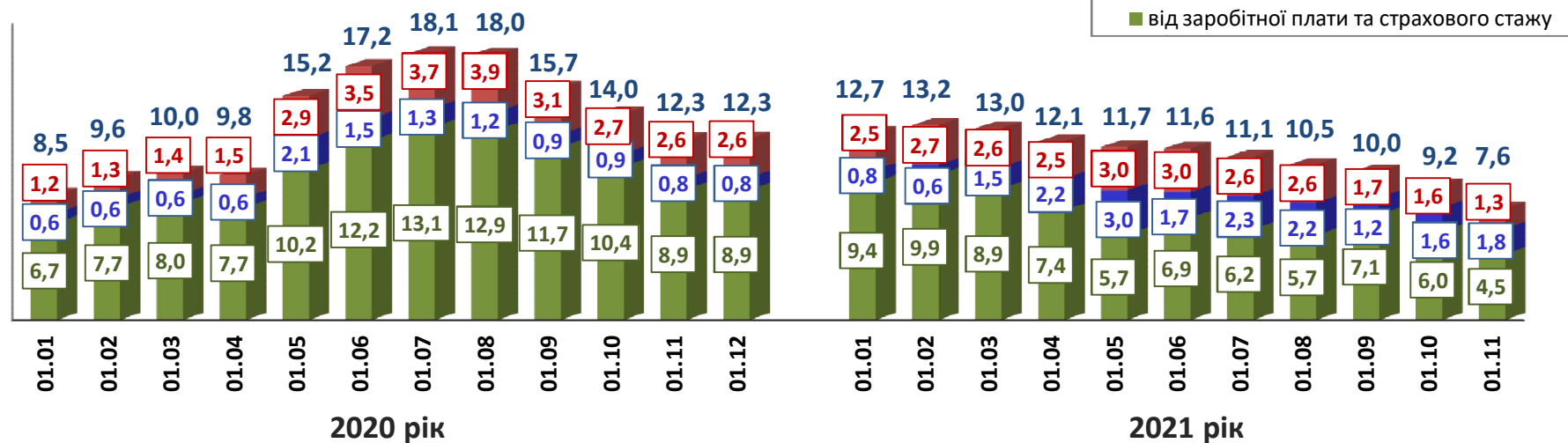
4,5 тис. осіб (59,0%)
від заробітної плати
та страхового стажу
(від 1 800 до
9 516 грн)



1,3 тис. осіб (17,8%)
у мінімальному
розмірі
(1 000 грн)

1,8 тис. осіб (23,2%)
у підвищеному
мінімальному розмірі
(1 800 грн)

Кількість безробітних, які отримували допомогу, тис. осіб



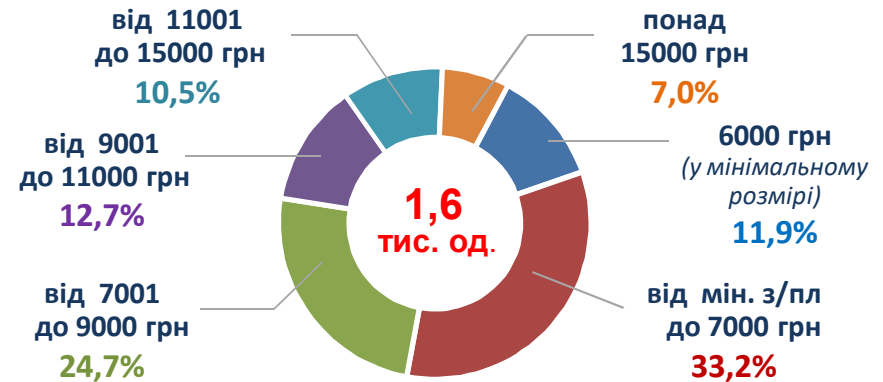
Структура вакансій,
zareєстрованих в центрах зайнятості,
станом на 1 листопада 2021 року, %



За видами економічної діяльності



За розмірами заробітної плати



За професійними групами

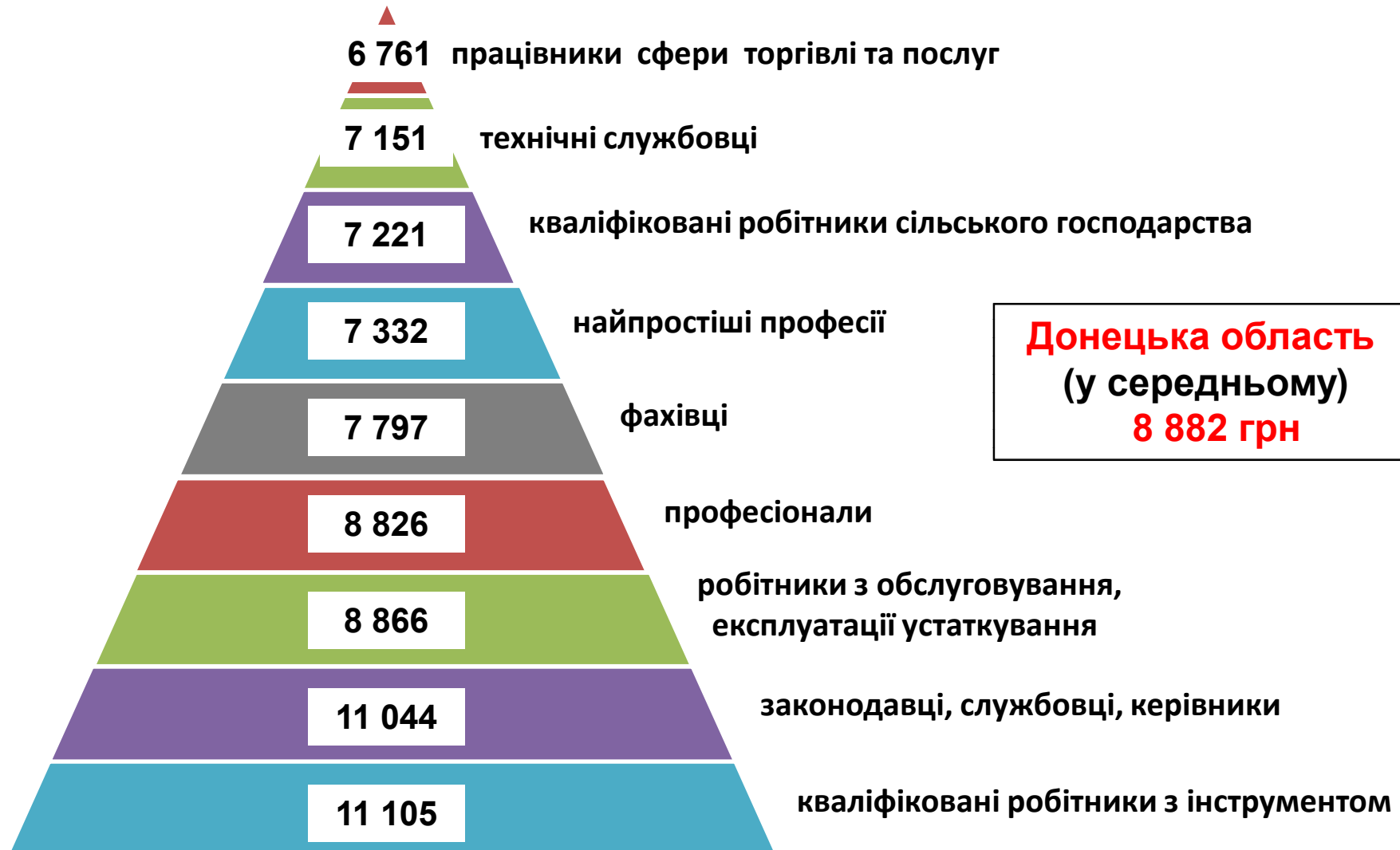




Найбільш популярні професії на ринку праці

Професійні групи		Назва професії	
кваліфіковані робітники з інструментом	✓	електромонтер з ремонту та обслуговування електроустаткування	✓ електрозварник ручного зварювання
	✓	слюсар-ремонтник	✓ слюсар аварійно-відновлювальних робіт
	✓	газорізальник	✓ забійник на відбійних молотках
	✓	прохідник	✓ швачка
робітники з обслуговування, експлуатації устаткування та машин	✓	машиніст (кочегар) котельної	✓ кочегар-випалювач
	✓	водій автотранспортних засобів	✓ оператор теплового пункту
	✓	оператор котельні	✓ токар
	✓	машиніст котельної установки	✓ фрезерувальник
працівники сфери торгівлі та послуг	✓	продавець продовольчих товарів	✓ охоронник
	✓	продавець-консультант	✓ офіціант
	✓	кухар	✓ бармен
	✓	продавець непродовольчих товарів	✓ помічник вихователя
некваліфіковані робітники	✓	підсобний робітник	✓ двірник
	✓	опалювач	✓ прибиральник службових приміщень
	✓	вантажник	✓ сторож
	✓	укладальник-пакувальник	✓ комірник
професіонали	✓	спеціаліст державної служби (місцевого самоврядування)	✓ інспектор (пенітенціарна система)
	✓	інспектор	✓ інженер з охорони праці
	✓	інженер	✓ вчитель закладу загальної середньої освіти
	✓	вчитель-логопед	✓ вчитель-дефектолог
фахівці	✓	бухгалтер	✓ фахівець
	✓	сестра медична (брат медичний)	✓ фармацевт
	✓	майстер виробничого навчання	✓ вихователь
технічні службовці	✓	касир торговельного залу	✓ секретар
	✓	адміністратор	✓ оператор поштового зв'язку
	✓	листоноша (поштар)	✓ оператор диспетчерської служби

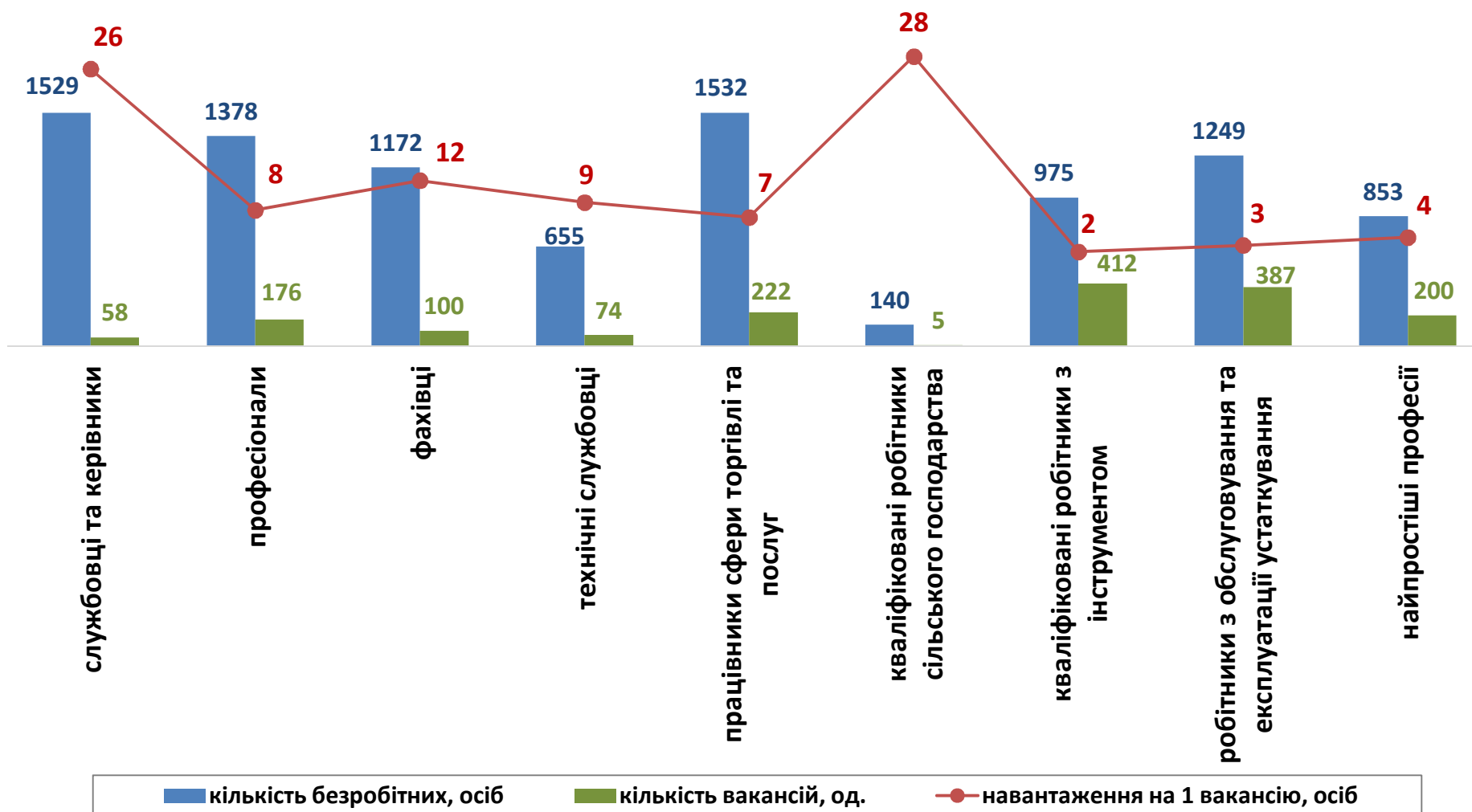
Заробітна плата у вакансіях
за професійними групами
станом на 1 листопада 2021 року, грн



Кількість зареєстрованих безробітних, кількість вакансій та кількість претендентів на 1 вакансію, станом на 1 листопада 2021 р.



За професійними групами



Кількість зареєстрованих безробітних, кількість вакансій та кількість претендентів на 1 вакансію, станом на 1 листопада 2021 р.



За видами економічної діяльності

