



# СИТУАЦІЯ НА РИНКУ ПРАЦІ ТА ДІЯЛЬНІСТЬ ДОНЕЦЬКОЇ ОБЛАСНОЇ СЛУЖБИ ЗАЙНЯТОСТІ У СІЧНІ-ЖОВТНІ 2023 РОКУ

[www.don.dcz.gov.ua](http://www.don.dcz.gov.ua)

## Ситуація на ринку праці

Щодо надання послуг Донецькою обласною службою зайнятості.

Послугами Донецької обласної служби зайнятості протягом січня-жовтня 2023 року скористалися 22,3 тис. громадян, які шукали роботу, з них, 15,9 тис. осіб мали статус зареєстрованого безробітного, що на 35,9% менше, ніж у відповідному періоді минулого року. Допомогу по безробіттю отримували 9,9 тис. осіб, що на 56,0% менше, ніж протягом січня-жовтня 2022 року.

За сприяння служби зайнятості працевлаштовано 9,4 тис. осіб, зокрема, 5,8 тис. зареєстрованих безробітних.

За видами економічної діяльності, найбільше безробітних громадян працевлаштовано у сфері торгівлі (24,3%), на підприємствах добувної промисловості (12,7%), переробної промисловості (7,7%), у сфері адміністративного обслуговування (7,7%), у сфері водопостачання (6,4%), у сфері державного управління й оборони (6,4%).

За професійними групами працевлаштовано: 22,3% – найпростіші професії та особи без професії (підсобний робітник, робітник з благоустрою, прибиральник службових приміщень, вантажник, сторож, кухонний робітник, двірник);

20,6% – працівники сфери торгівлі та послуг (продавець продовольчих/непродовольчих товарів, продавець-консультант, кухар, охоронник, соціальний робітник, молодша медична сестра (молодший медичний брат));

15,8% – робітники з обслуговування устаткування та машин (водій автотранспортних засобів, машиніст підземних установок, машиніст розфасувально-пакувальних машин, дорожній робітник, машиніст (кочегар) котельної, машиніст конвеєра);

12,6% – кваліфіковані робітники з інструментом (гірник підземний, електрослюсар підземний, прохідник, швачка, контролер газового господарства, гірник очисного забою, слюсар-сантехнік);

7,9% – технічні службовці (адміністратор, касир торговельного залу, оператор поштового зв'язку, службовець на складі (комірник), діловод, оператор комп'ютерного набору, листоноша (поштар));

7,9% – фахівці (бухгалтер, фахівець, сестра медична (брат медичний), диспетчер, експедитор, інспектор з кадрів, агент торговельний);

5,2% – професіонали (спеціаліст державної служби (місцевого самоврядування), вчитель закладу загальної середньої освіти, економіст, фармацевт, інспектор, інженер);

4,7% – керівники, менеджери (менеджер (управитель), майстер гірничий, менеджер (управитель) із збуту, майстер, менеджер (управитель) в роздрібній торгівлі непродовольчими товарами, завідувач складу, головний бухгалтер);

2,9% – кваліфіковані робітники сільського господарства (озеленювач, оператор тваринницьких комплексів та механізованих ферм, вальник лісу, робітник з комплексного обслуговування с/г виробництва, робітник зеленого будівництва).

## Ситуація на ринку праці

У січні-жовтні 2023 року за сприяння Донецької обласної служби зайнятості 3,0 тис. безробітних проходили професійне навчання. Зокрема, кількість безробітних, які навчалися у центрі професійно-технічної освіти ДСЗ, становили 1,9 тис. осіб. Ваучер на навчання отримали 989 осіб.

До громадських та інших робіт тимчасового характеру залучено 800 особи, до суспільно корисних робіт – 6,9 тис. осіб.

Станом на 1 листопада 2023 року послуги Донецької обласної служби зайнятості отримували 6,7 тис. громадян, з них 5,3 тис. осіб мали статус безробітного, що на 26,3% менше, ніж на відповідну дату минулого року. Отримують допомогу по безробіттю 1,4 тис. осіб.

За статтю: у загальній кількості зареєстрованих безробітних, чоловіки становили – 1,6 тис. осіб (або 29,5%), жінки – 3,7 тис. осіб (або 70,5%).

За віковими групами: 17,3% зареєстрованих безробітних були у віці до 35 років; 27,1% – у віці від 35 до 44 років; 35,5% – у віці від 45 до 54 років; 20,1% – понад 55 років.

За освітою: 42,3% зареєстрованих безробітних мали вищу освіту; 43,7% – професійну (професійно-технічну) освіту; 14,0% – загальну середню освіту.

За видами економічної діяльності: серед зареєстрованих безробітних 18,5% раніше були зайняті на підприємствах переробної промисловості, 14,1% у сфері оптовій та роздрібній торгівлі і ремонті транспортних засобів; 12,9% - у сфері державного управління й оборона, обов'язкового соціального страхування; 10,0% - на підприємствах постачання електроенергії, газу, пари; 7,9% - на підприємствах добувної промисловості; 6,4% - у сфері охорони здоров'я; 5,6% - на підприємствах сільського господарства; 5,5% - у сфері адміністративного та допоміжного обслуговування; 5,0% - транспорт, складське господарство, поштова та кур'єрська діяльність.

За професійними групами, серед зареєстрованих безробітних переважають працівники:

- робітники з обслуговування, експлуатації устаткування та машин – 19,5% (машиніст котлів, водій автотранспортних засобів, апаратник хімводоочищення, машиніст (кочегар) котельної, оператор котельні, машиніст крана (кранівник), машиніст насосних установок, токарь, тракторист);
- найпростіші професії та особи без професії – 19,4% (прибиральник службових приміщень, підсобний робітник, робітник з благоустрою, сторож, дворник, робітник з комплексного прибирання та утримання будинків, вантажник, кухонний робітник);



- сфери торгівлі та послуг – 18,8% (продавець продовольчих/непродовольчих товарів, продавець-консультант, молодша медична сестра (молодший медичний брат), кухар, охоронник, молодша медична сестра (молодший медичний брат) з догляду за хворими, помічник вихователя);
- кваліфіковані робітники з інструментом – 12,2% (слюсар-ремонтник, комплексного обслуговування й ремонту будинків, електрогазозварник, маляр, формувальник ковбасних виробів, гірник підземний, пекар, швачка, слюсар з механоскладальних робіт);
- фахівці – 7,9% (бухгалтер, сестра медична (брат медичний), фахівець, диспетчер, вихователь, агент торговельний, інспектор з кадрів, механік).

Станом на 1 листопада 2023 року кількість вакансій, заявлених роботодавцями до Донецької обласної служби зайнятості становила 951 одиниця.

Станом на 1 листопада 2023 року середня заробітна плата у вакансіях, які містяться у базі даних Донецької обласної служби зайнятості, становила 10,3 тис. грн. Зокрема, серед видів економічної діяльності найвищою заробітна плата була у добувній промисловості і розробленні кар'єрів (18,8 тис. грн), у сфері фінансової та страхової діяльності (15,0 тис. грн), у сфері будівництва (14,6 тис. грн), у професійній, науковій та технічній діяльності (13,9 тис. грн), у сільському господарстві (13,0 тис. грн).

У розрізі базових центрів, найбільша кількість вакансій зареєстрована в центрах зайнятості Костянтинівки – 169 вакансій, у Дружківському – 129 вакансій, у Краматорському – 126 вакансій, у Слов'янському – 101 вакансія.

За видами економічної діяльності, більшість вакансій налічувалася на підприємствах постачання електроенергії, газу, пари (54,4%), у сфері охорони здоров'я та надання соціальної допомоги (9,0%), у сфері оптової та роздрібною торгівлі (6,4%), у сфері державного управління й оборони (6,2%), на підприємствах водопостачання, каналізації (4,2%), на підприємствах добувної промисловості (4,0%), у транспорті, поштової та кур'єрської (2,7%), у сфері адміністративного обслуговування та операцій з нерухомим майном (2,3%), на підприємствах переробної промисловості (2,2%), у сфері освіти (1,8%).

У професійному розрізі, найбільше вакансій подано для працевлаштування:

- робітники з обслуговування, експлуатації устаткування та машин – 59,7% (машиніст котлів, апаратник хімводоочищення, оператор котельні, машиніст (кочегар) котельної, кочегар-випалювач, водій автотранспортних засобів, машиніст підземних установок, машиніст насосних установок);



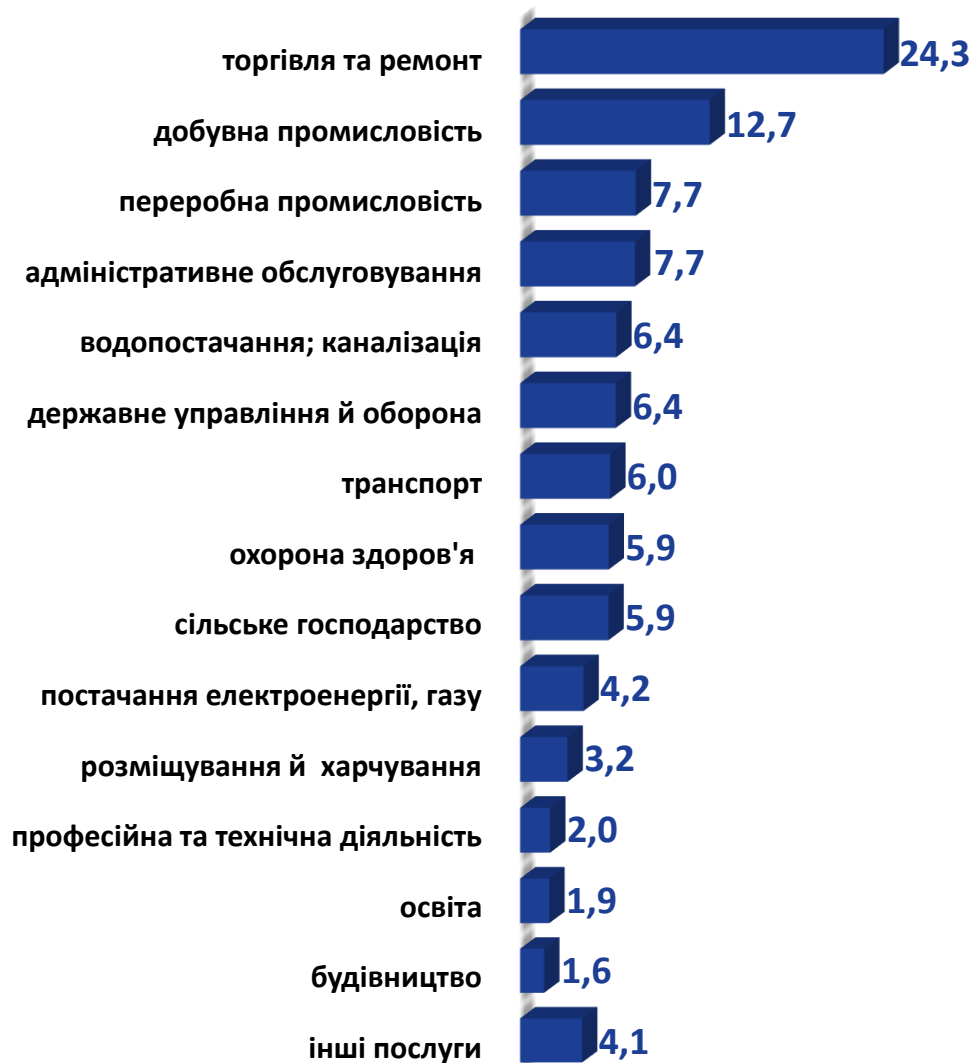
- працівників сфери торгівлі та послуг – 7,3% (продавець продовольчих товарів, продавець – консультант, соціальний робітник, охоронник, кухар, продавець непродовольчих товарів, бариста, перукар (перукар-модельєр), молодша медична сестра (молодший медичний брат), молодша медична сестра (молодший медичний брат) з догляду за хворими);
- найпростіших професій – 7,1% всіх поданих вакансій (робітник з благоустрою, прибиральник службових приміщень, вантажник, опалювач, робітник з комплексного прибирання та утримання будинків з прилеглими територіями, підсобний робітник, прибиральник територій);
- професіоналів – 7,0% (інженер, юрисконсульт, економіст, лікар-терапевт, психолог фармацевт, інженер з охорони праці, психолог, вчитель закладу загальної середньої освіти);
- кваліфікованих робітників з інструментом – 7,0% (гірник підземний, слюсар-сантехнік, робітник з комплексного обслуговування й ремонту будинків, електрогазозварник, слюсар аварійно-відновлювальних робіт, електрослюсар підземний, гірник очисного забою);

- фахівців – 5,9% (сестра медична (брат медичний), фахівець, бухгалтер, диспетчер, технік, секретар судового засідання, інспектор з кадрів, логопед).





### За видами економічної діяльності



### За професійними групами



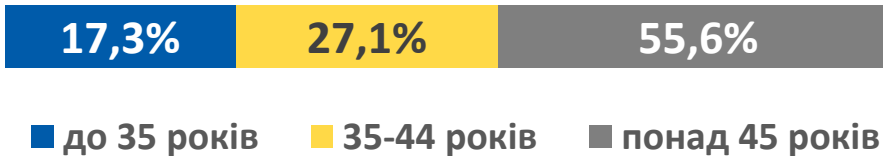


КІЛЬКІСТЬ ЗАРЕЄСТРОВАНИХ БЕЗРОБІТНИХ  
– 5,3 тис. осіб (зменшення на 36,3%)

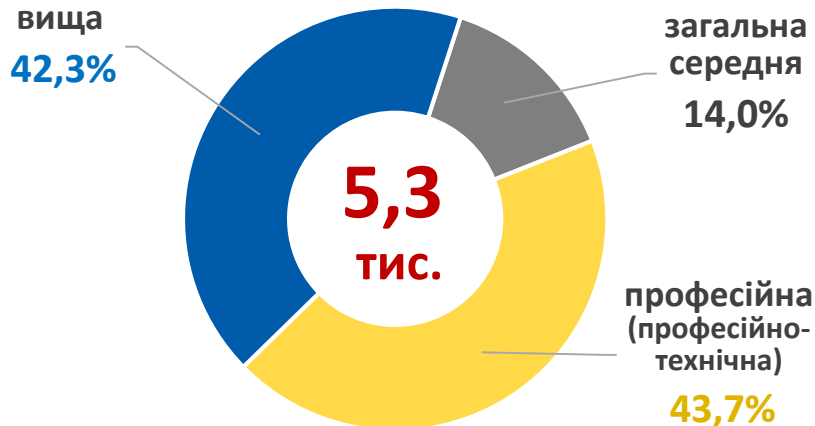
## За статтю



## За віковими групами



## За освітою



## Особливі категорії

**19** осіб  
(0,4%) учасники бойових дій

**1436** осіб  
(27,1%) внутрішньо переміщені особи

**373** особи  
(7,0%) особи з інвалідністю

**191** особа  
(3,6%) особи, яким залишилося 10 і менше років до пенсії

**47** осіб  
(0,9%) випускники навчальних закладів

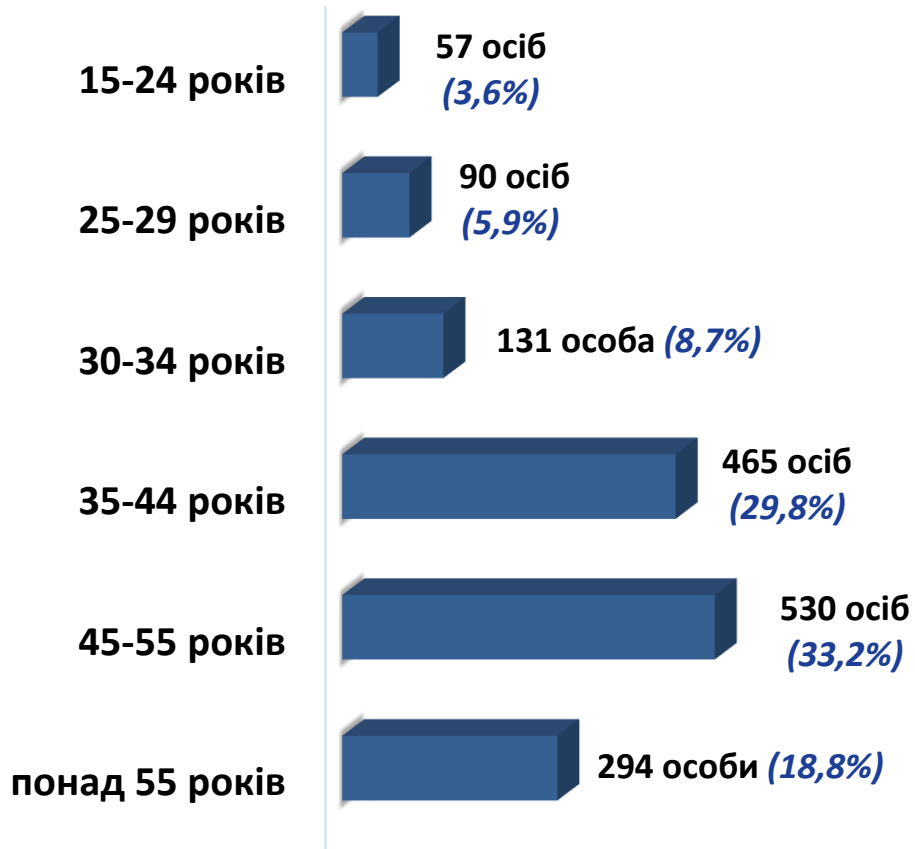





- чоловіки



- жінки



Всього чоловіків: 1 567 осіб



Всього жінок: 3 739 осіб



### За видами економічної діяльності



### За професійними групами

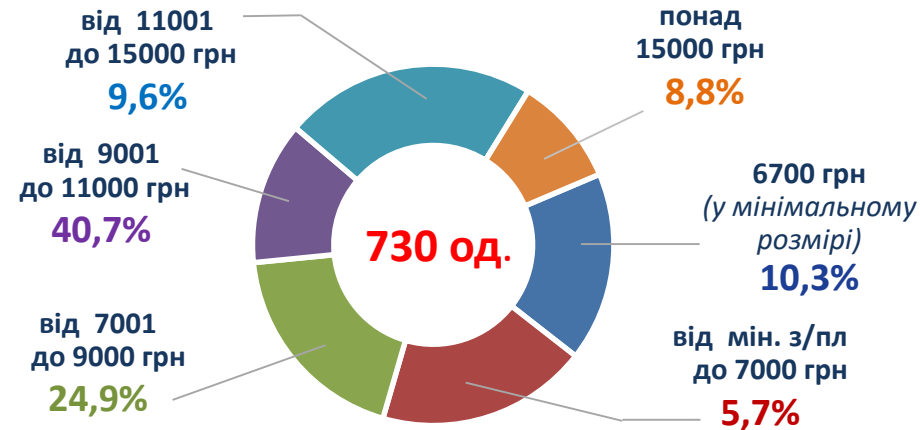




### За видами економічної діяльності



### За розмірами заробітної плати



### За професійними групами



## Найбільш популярні професії на ринку праці

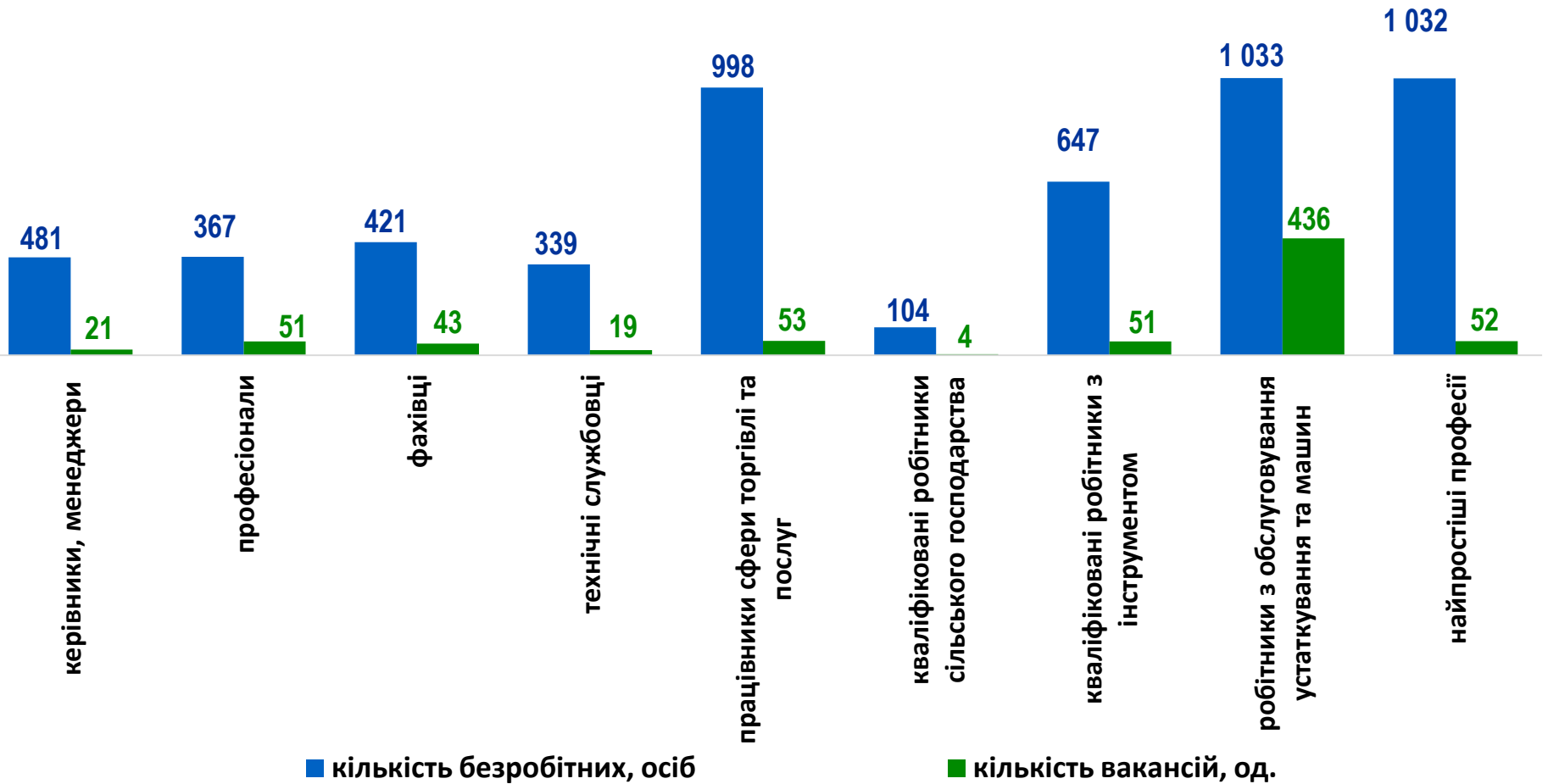
Професійні групи	Назва професії	
робітники з обслуговування, експлуатації устаткування та машин	<ul style="list-style-type: none"> <li>✓ машиніст котлів</li> <li>✓ апаратник хімводоочищення</li> <li>✓ оператор котельні</li> </ul>	<ul style="list-style-type: none"> <li>✓ машиніст (кочегар) котельної</li> <li>✓ кочегар-випалювач</li> <li>✓ водій автотранспортних засобів</li> </ul>
працівники сфери торгівлі та послуг	<ul style="list-style-type: none"> <li>✓ продавець продовольчих товарів</li> <li>✓ продавець – консультант</li> <li>✓ кухар</li> </ul>	<ul style="list-style-type: none"> <li>✓ соціальний робітник</li> <li>✓ охоронник</li> <li>✓ бариста</li> </ul>
найпростіші професії	<ul style="list-style-type: none"> <li>✓ прибиральник службових приміщень</li> <li>✓ опалювач</li> <li>✓ робітник з благоустрою</li> <li>✓ вантажник</li> </ul>	<ul style="list-style-type: none"> <li>✓ робітник з комплексного прибирання та утримання будинків з прилеглими територіями</li> <li>✓ підсобний робітник</li> </ul>
фахівці	<ul style="list-style-type: none"> <li>✓ сестра медична (брат медичний)</li> <li>✓ фахівець</li> <li>✓ бухгалтер</li> </ul>	<ul style="list-style-type: none"> <li>✓ диспетчер</li> <li>✓ технік</li> <li>✓ диспетчер автомобільного транспорту</li> </ul>
кваліфіковані робітники з інструментом	<ul style="list-style-type: none"> <li>✓ гірник підземний</li> <li>✓ робітник з комплексного обслуговування й ремонту будинків</li> </ul>	<ul style="list-style-type: none"> <li>✓ слюсар-сантехнік</li> <li>✓ електрогазозварник</li> <li>✓ слюсар аварійно-відновлювальних робіт</li> </ul>
технічні службовці	<ul style="list-style-type: none"> <li>✓ службовець на складі (комірник)</li> <li>✓ касир торговельного залу</li> <li>✓ оператор комп'ютерного набору</li> </ul>	<ul style="list-style-type: none"> <li>✓ касир (на підприємстві, в установі, організації)</li> <li>✓ секретар</li> </ul>



**Донецька область**  
**(у середньому)**  
**10 260 грн**



### За професійними групами





## За видами економічної діяльності

