



СИТУАЦІЯ НА РИНКУ ПРАЦІ ТА ДІЯЛЬНІСТЬ ДОНЕЦЬКОЇ ОБЛАСНОЇ СЛУЖБИ ЗАЙНЯТОСТІ у січні 2022 року

www.don.dcz.gov.ua



Ситуація на ринку праці

Щодо зайнятості населення.

За даними Державної служби статистики України, кількість зайнятого населення у Донецькій області у віці 15-70 років за січень-вересень 2021 року, у порівнянні з січнем-вереснем 2020 року, скоротилася на 16,2 тис. осіб та становила 700,8 тис осіб. Рівень зайнятості населення у віці 15-70 років скоротився з 49,5% до 49,1%.

Щодо обсягів безробіття (за методологією МОП).

Кількість безробітного населення (за методологією МОП) у Донецькій області у віці 15-70 років за січень-вересень 2021 року, у порівнянні з січнем-вереснем 2020 року, зросла на 1,9 тис. осіб та становила 125,4 тис. осіб. Рівень безробіття населення (за методологією МОП) у віці 15-70 років зріс з 14,7% до 15,2% робочої сили.

Щодо розміру середньої заробітної плати штатних працівників у грудні 2021 року.

Середній розмір заробітної плати штатних працівників у Донецькій області у грудні 2021 року, порівняно з відповідним місяцем минулого року, зріс на 16,8% та становив 17,2 тис. гривень. Серед видів економічної діяльності, найвищою заробітна плата була у професійній, науковій та технічній діяльності (42,1 тис. грн), в мистецтві, спорті та розвагах (41,5 тис. грн.),

у сфері інформації та телекомунікації (28,7 тис. грн). Найнижчою – у тимчасовому розміщуванні й організації харчування (8,5 тис. грн), у сфері адміністративного та допоміжного обслуговування (10,0 тис. грн), операціях з нерухомим майном (10,8 тис. грн).

За видами промислової діяльності найвища заробітна плата пропонувалася у постачанні електроенергії, газу, пари (19,8 тис. грн), у добувній промисловості і розробленні кар'єрів (19,0 тис. грн), а найнижчою – у водопостачанні (10,1 тис. грн).

Щодо запланованого масового вивільнення працівників.

Протягом січня 2022 року роботодавцями було подано інформацію про заплановане масове вивільнення 91 працівника, що на 979 осіб менше, ніж у відповідному періоді минулого року.

Із загальної кількості попереджених про масове вивільнення становили працівники державного управління й оборони, обов'язкового соціального страхування (38,5%), у будівництві (33%), у сфері адміністративного та допоміжного обслуговування (9,9%).

Ситуація на ринку праці



Щодо надання послуг Донецькою обласною службою зайнятості.

Послугами Донецької обласної служби зайнятості протягом січня 2022 року скористалися 13,7 тис. громадян, які шукали роботу, з них, 12,2 тис. осіб мали статус зареєстрованого безробітного, що на 31,9% менше, ніж у відповідному періоді минулого року. Допомогу по безробіттю отримували 10,7 тис. осіб, що на 32,6% менше, ніж протягом січня 2021 року.

За сприяння служби зайнятості працевлаштовано 1,4 тис. осіб, зокрема, 1,2 тис. зареєстрованих безробітних.

За видами економічної діяльності, найбільше безробітних громадян працевлаштовано у сфері торгівлі та ремонті (21,6%), у переробній промисловості (19,3%), в освіті (9,0%), у державному управлінні й обороні (7,9%).

За професійними групами працевлаштовано 22,0% – професіонали та фахівці; 19,7% – працівники сфери торгівлі та послуг; 15,2% – робітники з обслуговування устаткування та машин; 13,5% – кваліфіковані робітники з інструментом; 13,1% – представники найпростіших професій;

У січні 2022 року за сприяння Донецької обласної служби зайнятості 0,5 тис. безробітних проходили професійне навчання. Зокрема, кількість безробітних, які навчалися у центрі професійно-технічної освіти ДСЗ, становила 0,1 тис. осіб.

До громадських та інших робіт тимчасового характеру залучено 0,4 тис. осіб.

Станом на 1 лютого 2022 року послуги Донецької обласної служби зайнятості отримували 10,9 тис. громадян, з них 10,0 тис. осіб мали статус безробітного, що на 36,0% менше, ніж на відповідну дату минулого року. Отримували допомогу по безробіттю 8,6 тис. осіб.

За статтю: у загальній кількості зареєстрованих безробітних, чоловіки становили – 4,1 тис. осіб (або 41%), жінки – 5,9 тис. осіб (або 59%).

За віковими групами: 26,5% зареєстрованих безробітних були у віці до 35 років; 30,7% – у віці від 35 до 44 років; 26,6% – у віці від 45 до 55 років; 16,2% – понад 55 років.



Ситуація на ринку праці

За освітою: 57,7% зареєстрованих безробітних мали вищу освіту, 33,9% – професійно-технічну, 8,4% – загальну середню освіту.

За видами економічної діяльності: серед зареєстрованих безробітних 18,7% раніше були зайняті у державному управлінні, обороні, обов'язковому соціальному страхуванні; 15,4% - у переробній промисловості; 15,3% - у сфері торгівлі і ремонті транспортних засобів та 12,2% - у сільському гос-ві.

За професійними групами, серед зареєстрованих безробітних переважають працівники:

- **робітники з обслуговування, експлуатації устаткування та машин – 16,8%** (водій автотранспортних засобів, тракторист-машиніст сільськогосподарського (лісгосподарського) виробництва, дорожній робітник, оператор заправних станцій, машиніст насосних установок);
- **сфери торгівлі та послуг – 15,4%** (продавець продовольчих/непродовольчих товарів, охоронник, кухар, продавець-консультант, стрілець, молодша медична сестра (молодший медичний брат));

- **службовці та керівники – 14,4%** (головний бухгалтер, директор (начальник, інший керівник) підприємства, начальник відділу, менеджер (управитель), командир відділення, завідувач господарства);

- **професіонали – 13,2%** (спеціаліст державної служби (місцевого самоврядування), економіст, інженер, вчитель закладу загальної середньої освіти, інспектор, інженер-технолог, юрисконсульт, інженер з охорони праці, старший оперуповноважений в особливо важливих справах, вихователь закладу дошкільної освіти).

Станом на 1 лютого 2022 року кількість вакансій, заявлених роботодавцями до Донецької обласної служби зайнятості становила 1,1 тис. одиниць, що на 43,2% менше, ніж на відповідну дату минулого року.

За видами економічної діяльності більшість вакансій налічується на підприємствах переробної промисловості (19,9%), у сфері торгівлі та ремонті транспортних засобів (14,4%), у транспорті (9,4%), у добувній промисловості і розробленні кар'єрів (8,7%), освіти (7,0%).

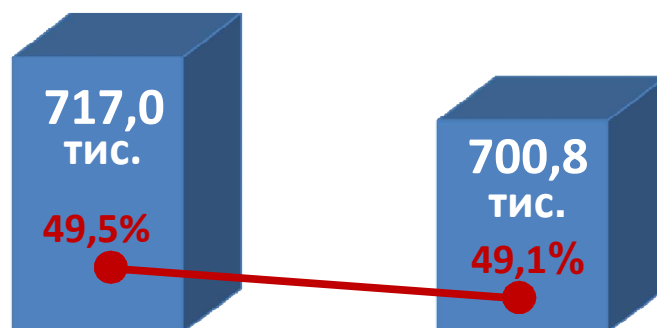


У професійному розрізі, найбільше вакансій подано для працевлаштування:

- **працівників сфери торгівлі та послуг – 21,9%** (продавець продовольчих/непродовольчих товарів, Продавець-консультант, охоронник, кухар, молодша медична сестра (молодший медичний брат), соціальний робітник);
- **кваліфіковані робітники з інструментом – 18,9%** (електромонтер з ремонту та обслуговування електроустаткування, слюсар-ремонтник, електрогазозварник, слюсар з ремонту колісних транспортних засобів, слюсар аварійно-відновлювальних робіт);
- **робітники з обслуговування, експлуатації устаткування та машин – 15,4%** (водій автотранспортних засобів, тракторист-машиніст сільськогосподарського (лісогосподарського) виробництва, токар, машиніст конвеєра);
- **професіонали – 11,8%** (економіст, інженер з охорони праці, психолог, інженер, фармацевт).

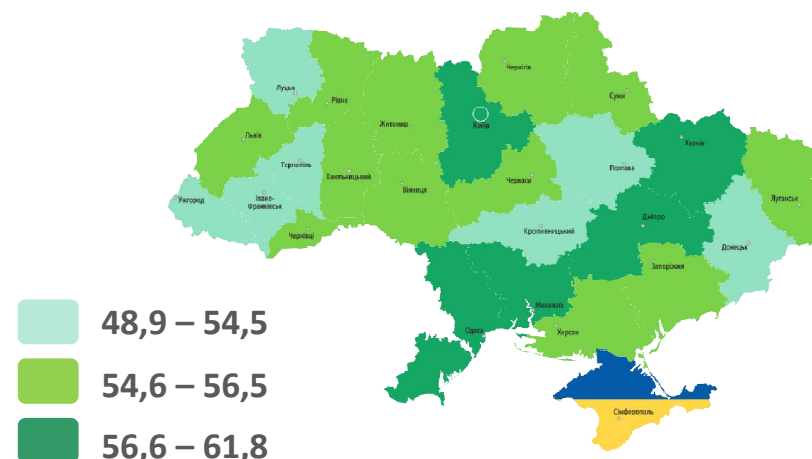


Зайняте населення Донецької області у віці 15-70 років (чисельність та рівень)

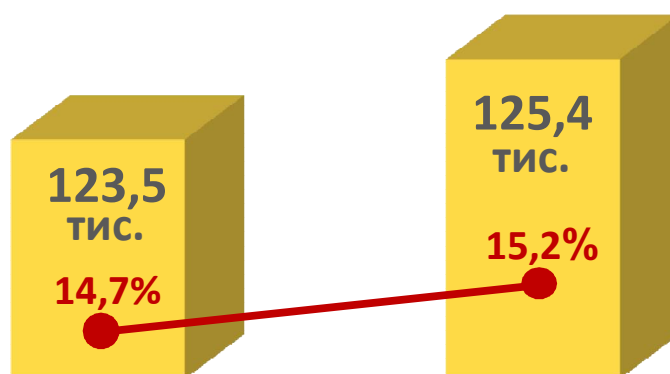


9 місяців 2020 року 9 місяців 2021 року

Рівень зайнятості, %

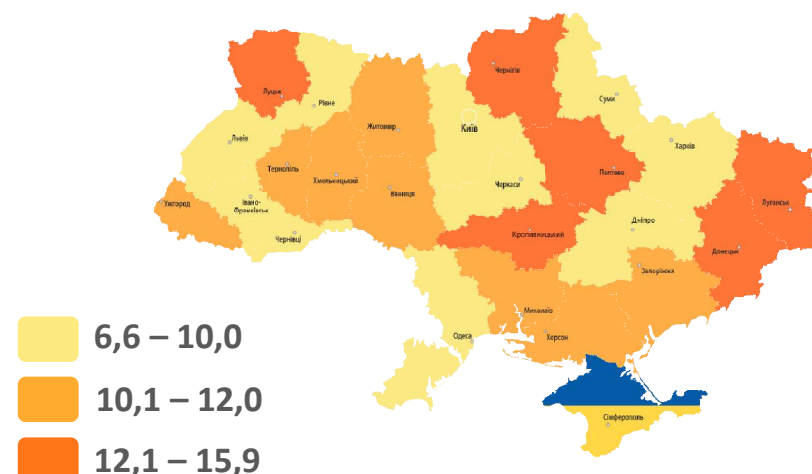


Безробітне населення Донецької області у віці 15-70 років (чисельність та рівень за МОП)



9 місяців 2020 року 9 місяців 2021 року

Рівень безробіття, %



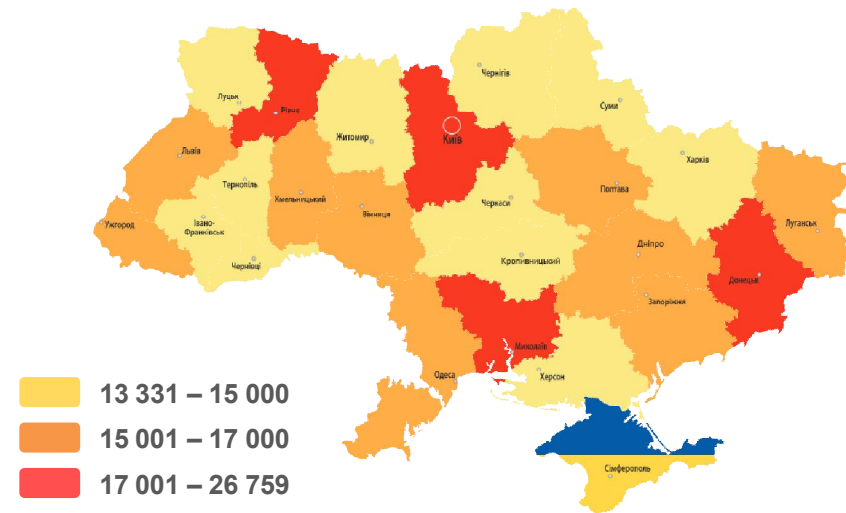
Джерело: дані Державної служби статистики України

У грудні 2021 року середній розмір заробітної плати становив – 17,2 тис. грн.

За видами економічної діяльності



За регіонами




За видами промислової діяльності



За результатами державного статистичного спостереження "Обстеження підприємств із питань статистики праці", яким охоплені юридичні особи та відокремлені підрозділи юридичних осіб із кількістю найманих працівників 10 і більше осіб.

Обсяги запланованого
масового вивільнення працівників
у січні 2022 року




По міських та районних
центрах зайнятості
Донецької області, (осіб)

Зміна значення

(збільшення/зменшення **до січня 2021 року**)

- збільшення - зменшення



Кількість осіб, попереджених про
заплановане масове вивільнення
за видами економічної діяльності у січні 2022 року



Кількість осіб



Зміна значення

(збільшення/зменшення до січня 2021 року)



■ Збільшення ■ Зменшення

Кількість осіб, попереджених про
заплановане масове вивільнення
за професійними групами у січні 2022 року

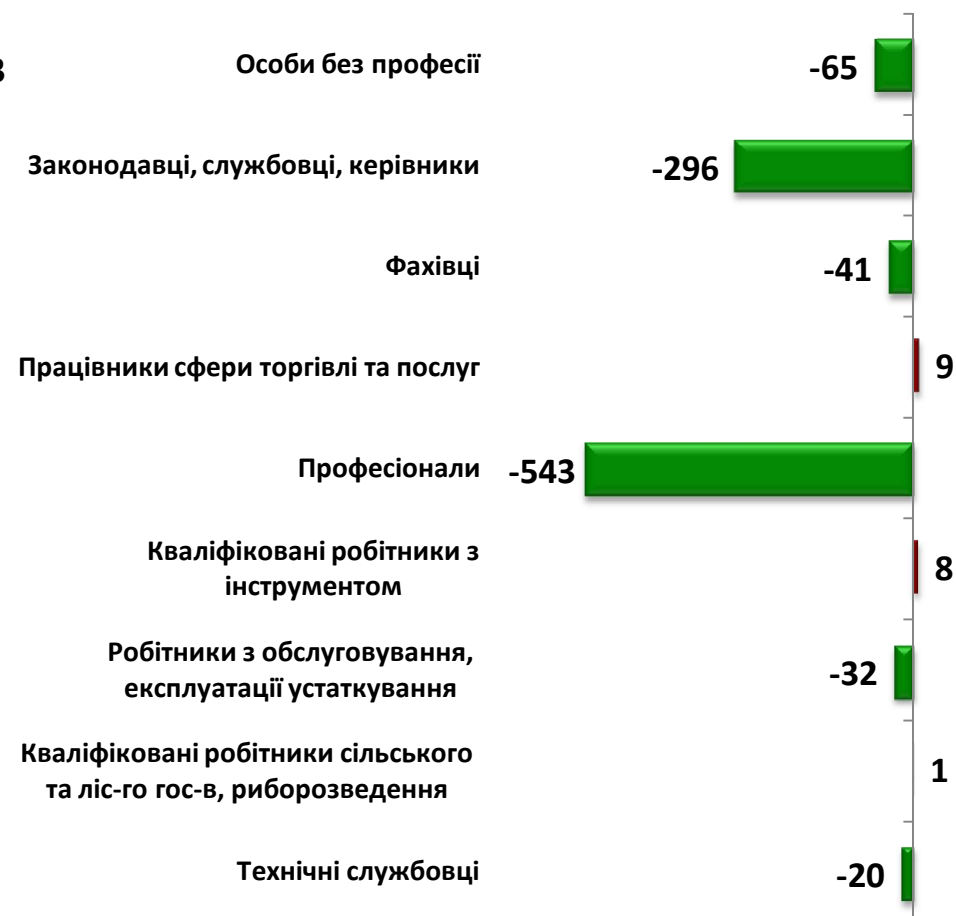


Кількість осіб



Зміна значення

(збільшення/зменшення до січня 2021 року)



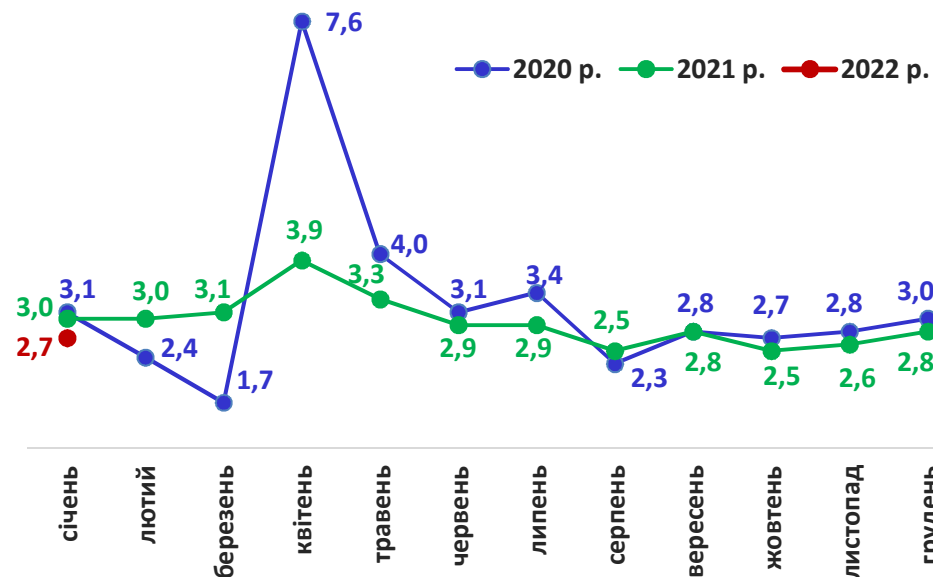
■ Збільшення ■ Зменшення

Надання послуг Донецькою
обласною службою зайнятості
протягом січня 2022 року

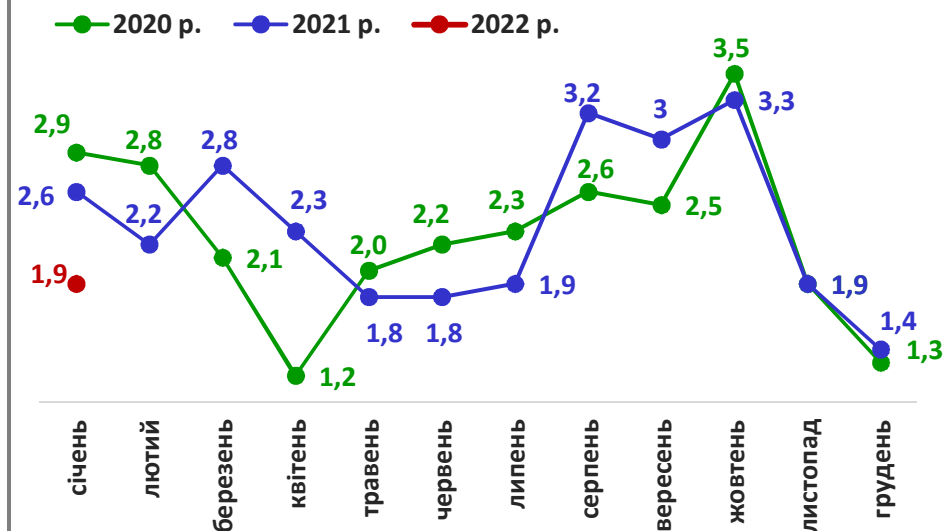




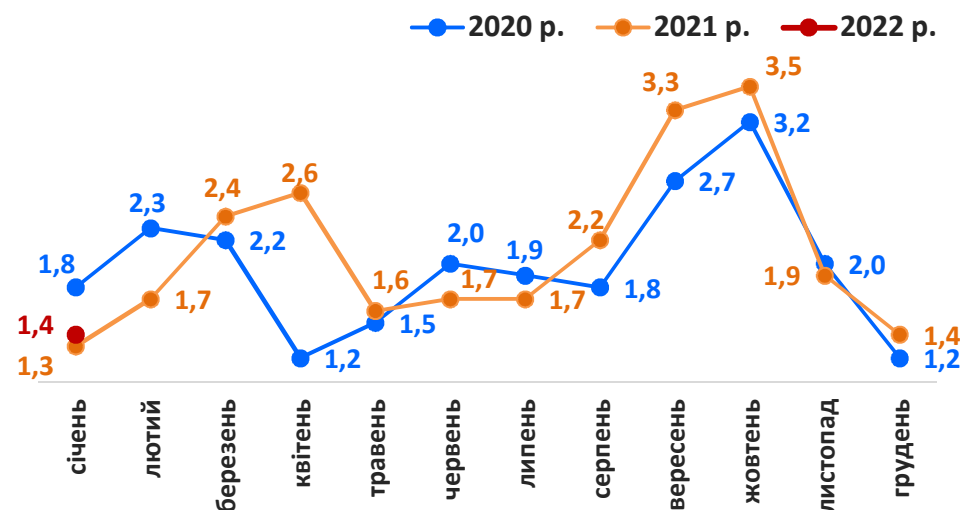
Кількість зареєстрованих безробітних, тис. осіб



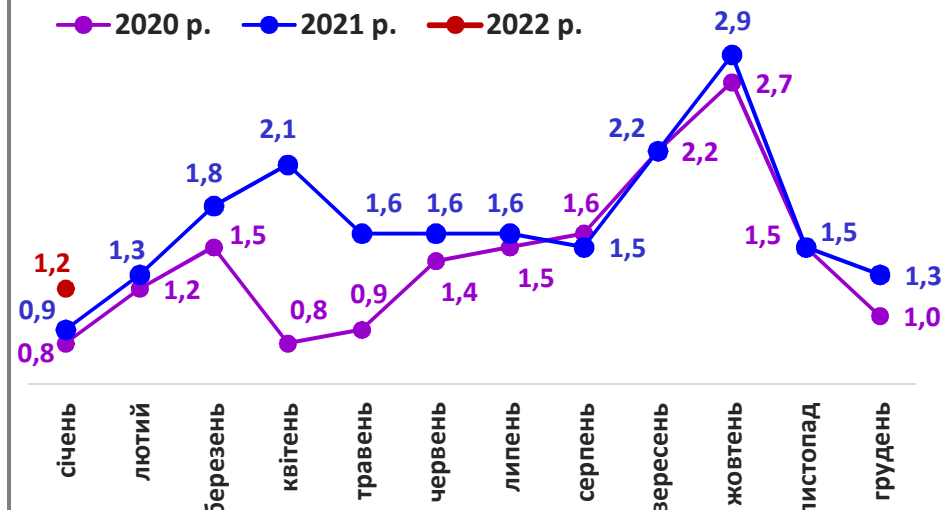
Кількість зареєстрованих вакансій, тис. од.



Кількість працевлаштованих осіб, тис. осіб (включаючи осіб, працевлаштованих до набуття статусу безробітного)



Кількість працевлаштованих безробітних, тис. осіб



Працевлаштування безробітних,
(структура, %) у січні 2022 року



За видами економічної діяльності



За професійними групами





Станом на 1 лютого 2022 року
(у порівнянні з відповідною датою 2021 року)

Кількість безробітних зареєстрованих у
Донецькій обласній службі зайнятості



10,0
тис. осіб **-36%**

Кількість безробітних, які отримували
допомогу



8,6
тис. осіб **-35%**

Кількість вакансій (З-ПН)



1,1
тис. од. **-43,2%**

Кількість безробітних на 1 вакансію



9 осіб **+1 особа**

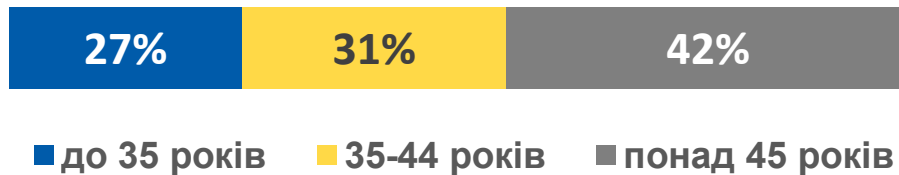
Окремі характеристики
zareestrovanih bezrobitnih
stanom na 1 lyutogo 2022 roku



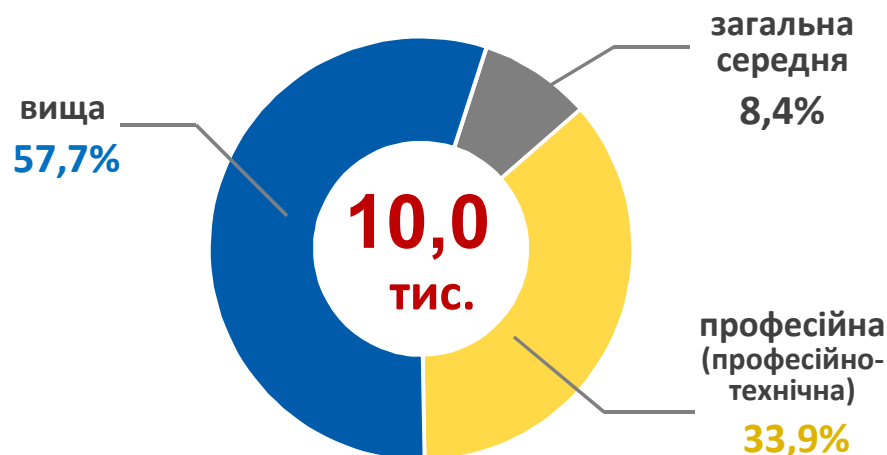
За статтю



За віковими групами



За освітою



Особливі категорії

260 осіб
(2,6%) учасники АТО

576 осіб
(5,8%) внутрішньо переміщені особи

847 осіб
(8,5%) особи з інвалідністю

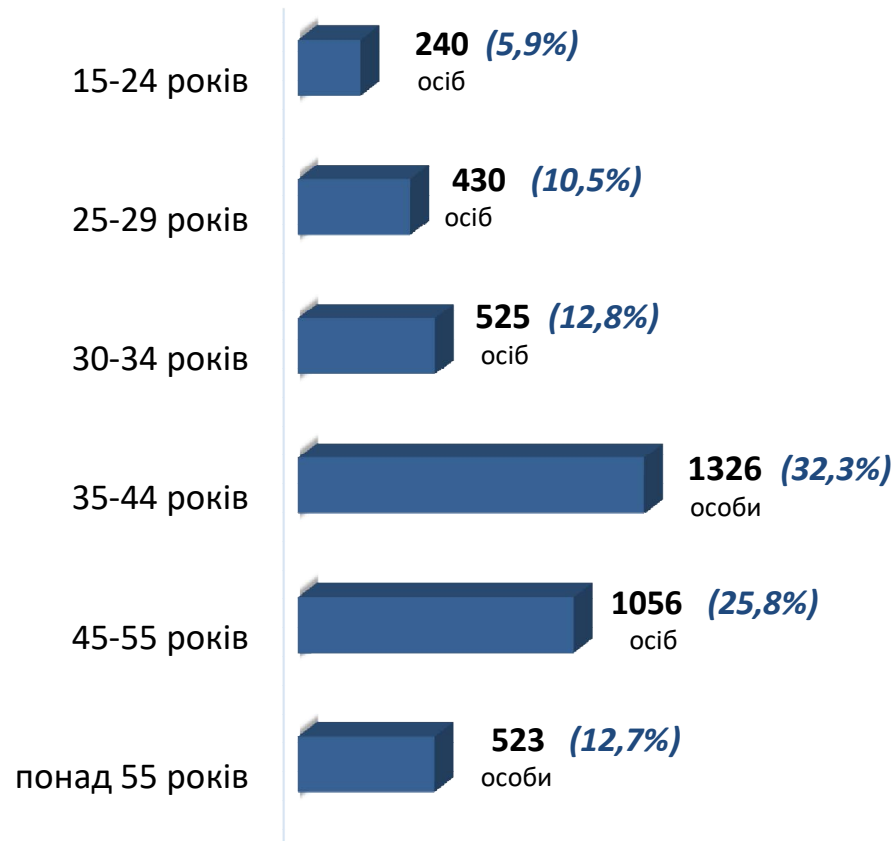
545 осіб
(5,4%) особи, яким залишилося 10 і менше років до пенсії

144 особи
(1,4%) випускники навчальних закладів

Структура зареєстрованих безробітних,
станом на 1 лютого 2022 року
(за віковими групами)



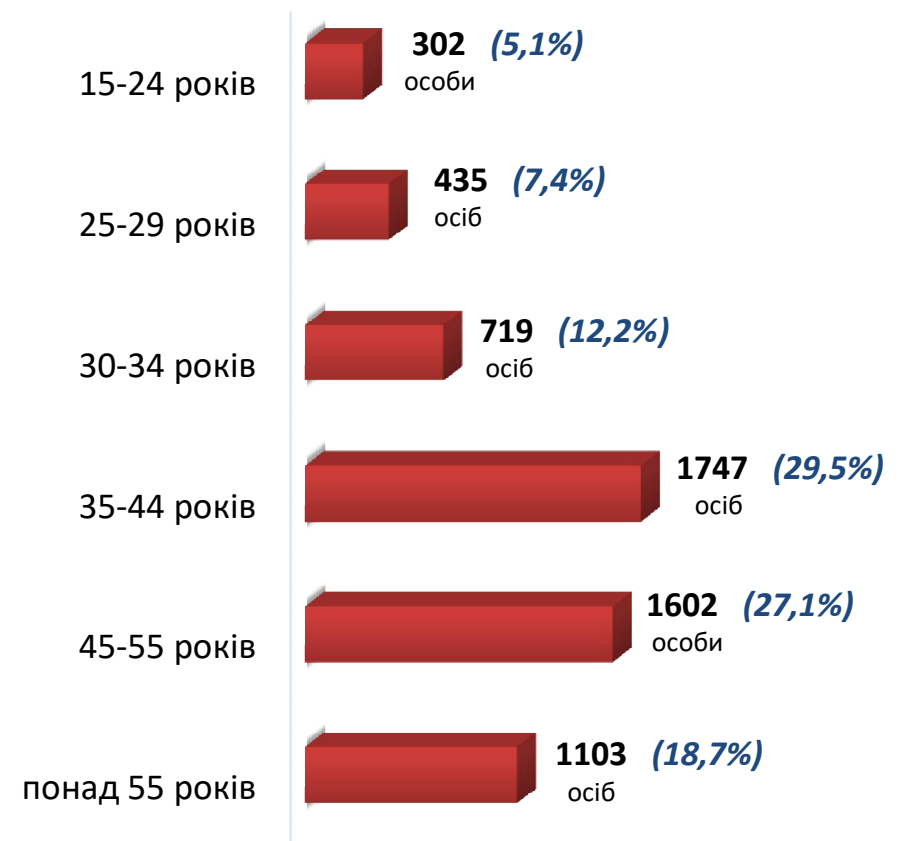
- чоловіки



Всього чоловіків: 4 100 осіб



- жінки



Всього жінок: 5 908 осіб

Структура безробітних,
zareestrovanih u centrakh zaiynyatosti,
stanom na 1 lyutogo 2022 roku, %



За видами економічної діяльності



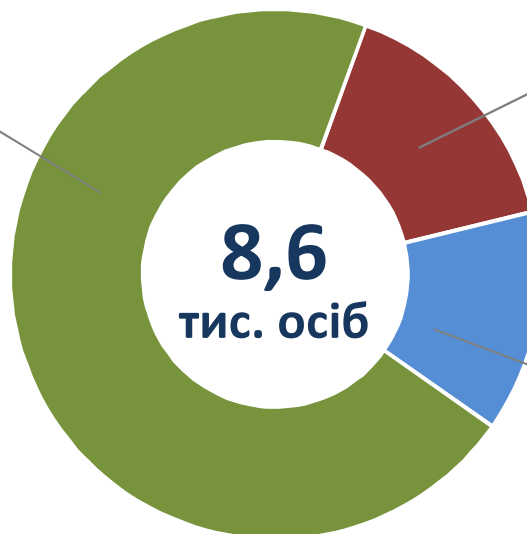
За професійними групами



Структура безробітних, які отримували допомогу станом на 1 лютого 2022 року



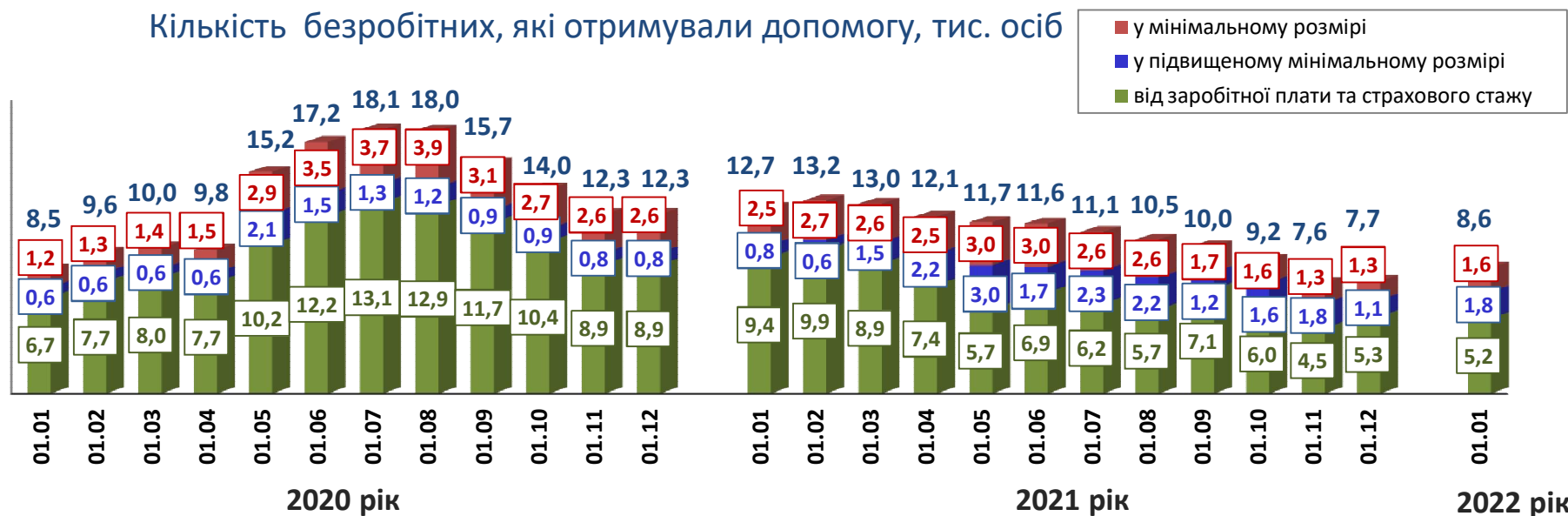
5,2 тис. осіб (60,2%)
від заробітної плати
та страхового стажу
(від 1 800 до
9 924 грн)



1,6 тис. осіб (18,9%)
у мінімальному
розмірі
(1 000 грн)

1,8 тис. осіб (20,9%)
у підвищеному
мінімальному розмірі
(1 800 грн)

Кількість безробітних, які отримували допомогу, тис. осіб



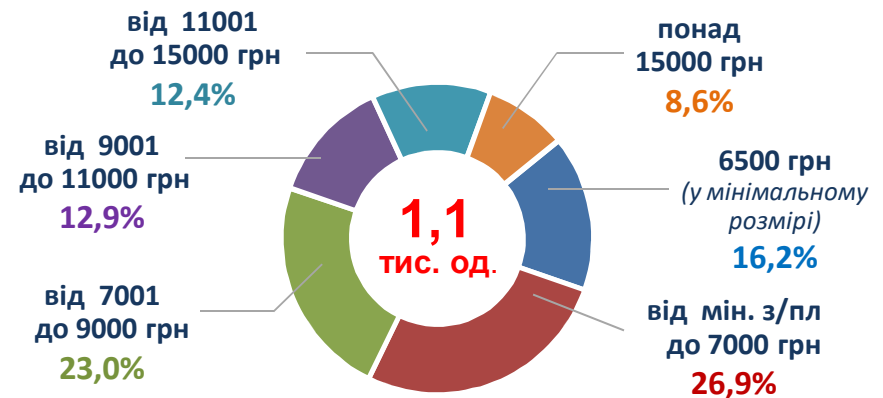
Структура вакансій,
zareєстрованих в центрах зайнятості,
станом на 1 лютого 2022 року, %



За видами економічної діяльності



За розмірами заробітної плати



За професійними групами






Найбільш популярні професії на ринку праці

Професійні групи		Назва професії	
кваліфіковані робітники з інструментом	✓	електромонтер з ремонту та обслуговування електроустаткування	✓ електрозварник ручного зварювання
	✓	слюсар-ремонтник	✓ слюсар з ремонту колісних транспортних засобів
	✓	електрогазозварник	✓ слюсар аварійно-відновлювальних робіт
робітники з обслуговування, експлуатації устаткування та машин	✓	водій автотранспортних засобів	✓ токар
	✓	тракторист-машиніст сільськогосподарського (лісгосподарського) виробництва	✓ машиніст конвеєра
			✓ дорожній робітник
працівники сфери торгівлі та послуг	✓	продавець продовольчих/непродовольчих товарів	✓ кухар
	✓	продавець-консультант	✓ молодша медична сестра (молодший медичний брат)
	✓	охоронник	✓ соціальний робітник
некваліфіковані робітники	✓	підсобний робітник	✓ комірник
	✓	вантажник	✓ двірник
	✓	прибиральник службових приміщень	✓ сторож
Фахівці	✓	бухгалтер	✓ вихователь
	✓	сестра медична (брат медичний)	✓ механік
	✓	фахівець	✓ асистент вихователя закладу дошкільної освіти
професіонали	✓	економіст	✓ практичний психолог
	✓	інженер з охорони праці	✓ інженер
	✓	психолог	✓ фармацевт
службовці, керівники	✓	головний бухгалтер	✓ майстер гірничий
	✓	майстер	✓ майстер з ремонту устаткування (промисловість)
	✓	менеджер (управитель)	✓ керівник гуртка

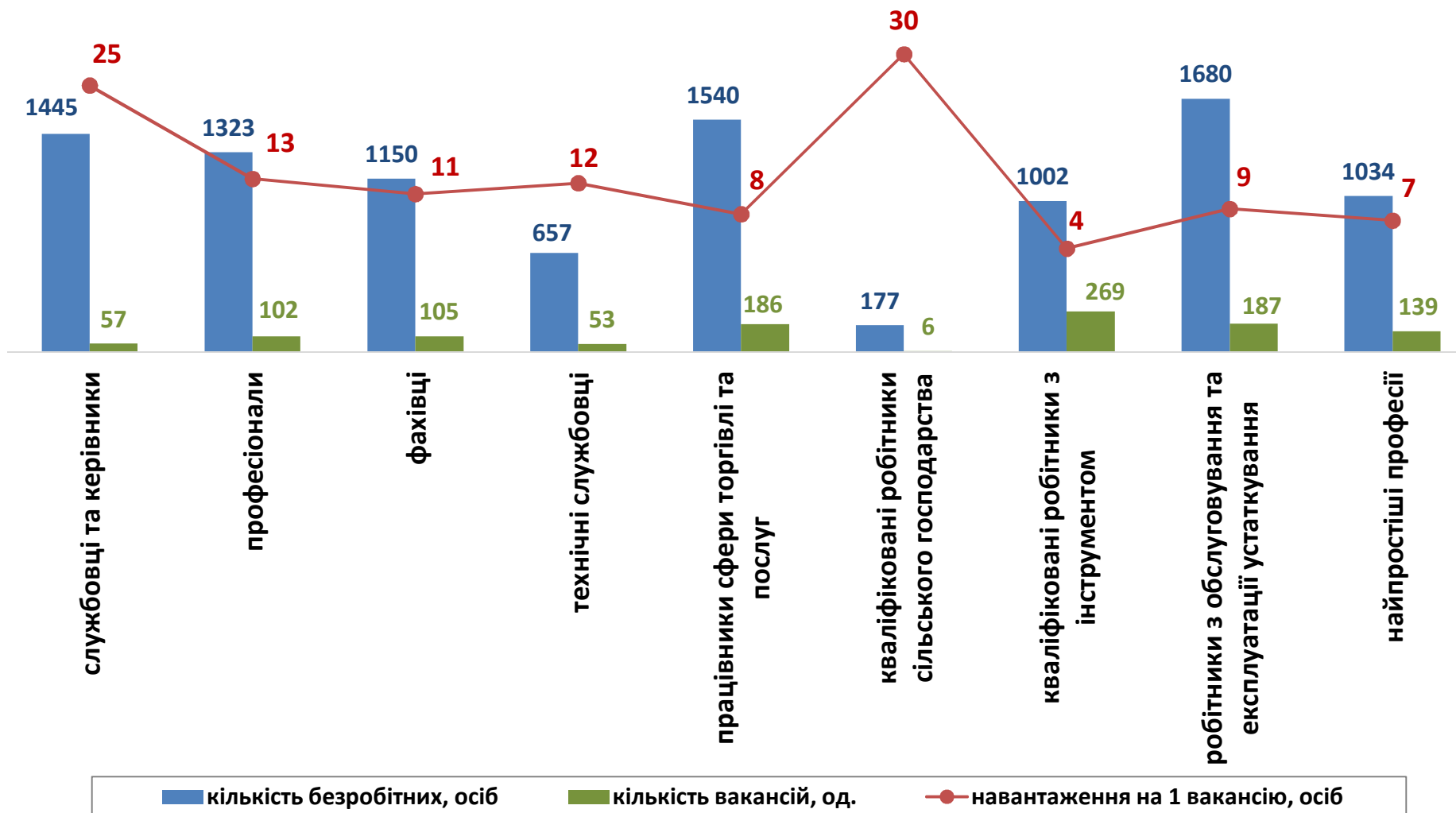
Заробітна плата у вакансіях
за професійними групами
станом на 1 лютого 2022 року, грн



Кількість зареєстрованих безробітних, кількість вакансій та кількість претендентів на 1 вакансію, станом на 1 лютого 2022 р.



За професійними групами



Кількість зареєстрованих безробітних, кількість вакансій та кількість претендентів на 1 вакансію, станом на 1 лютого 2022 р.



За видами економічної діяльності

