



СИТУАЦІЯ НА РИНКУ ПРАЦІ ТА ДІЯЛЬНІСТЬ ДОНЕЦЬКОЇ ОБЛАСНОЇ СЛУЖБИ ЗАЙНЯТОСТІ У СІЧНІ-КВІТНІ 2023 РОКУ

www.don.dcz.gov.ua



Щодо зайнятості та безробіття населення.

Інформація про зайнятість та безробіття населення (за методологією Міжнародної організації праці) визначається органами державної статистики на підставі обстежень робочої сили. У зв'язку із військовими діями, у поточному році Державна служба статистики України не має можливості проводити відповідні обстеження. Тому, показники щодо зайнятості та безробіття населення (за методологією МОП) за 2021 рік є останніми опублікованими даними.

Кількість зайнятого населення у Донецькій області у віці 15-70 років за 2021 рік, у порівнянні з 2020 роком, скоротилася на 15,8 тис. осіб та становила 697,9 тис осіб. Рівень зайнятості населення у віці 15-70 років скоротився з 49,2% до 48,9%.

Кількість безробітного населення (за методологією МОП) у Донецькій області у віці 15-70 років за 2021 рік, у порівнянні з 2020 роком, зросла на 1,9 тис. осіб та становила 127,0 тис. осіб. Рівень безробіття населення (за методологією МОП) у віці 15-70 років зріс з 14,9% до 15,4% робочої сили.

Щодо запланованого масового вивільнення працівників.

Протягом січня-квітня 2023 року роботодавцями було подано інформацію про заплановане масове вивільнення 769 працівників, що на 173 особи більше, ніж у відповідному періоді минулого року.

Із загальної кількості попереджених про масове вивільнення становили працівники державного управління й оборони та обов'язкового соціального страхування (79,0%), охорони здоров'я та надання соціальної допомоги (12,0%), будівництва (7,2), професійної, наукової та технічної діяльності (1,7%), оптової та роздрібною торгівлі (0,1%).

Щодо надання послуг Донецькою обласною службою зайнятості.

Послугами Донецької обласної служби зайнятості протягом січня-квітня 2023 року скористалися 12,9 тис. громадян, які шукали роботу, з них, 10,5 тис. осіб мали статус зареєстрованого безробітного, що на 32,7% менше, ніж у відповідному періоді минулого року. Допомогу по безробіттю отримували 5,6 тис. осіб, що на 59,6% менше, ніж протягом січня-квітня 2022 року.

За сприяння служби зайнятості працевлаштовано 3,2 тис. осіб, зокрема, 2,1 тис. зареєстрованих безробітних.

Ситуація на ринку праці

За видами економічної діяльності, найбільше безробітних громадян працевлаштовано у сфері торгівлі (21,3%), на підприємствах добувної промисловості (12,2%), переробної промисловості (10,1%), у сільському господарстві (7,6%), у сфері транспорту (7,5%), у сфері охорони здоров'я (7,2%).

За професійними групами працевлаштовано 21,5% – найпростіші професії та особи без професії (підсобний робітник, прибиральник службових приміщень, робітник з благоустрою, вантажник, сторож, кухонний робітник); 18,9% – працівники сфери торгівлі і та послуг (продавець продовольчих товарів, продавець-консультант, продавець непродовольчих товарів, кухар, соціальний робітник, молодша медична сестра(молодший медичний брат)(санітарка), охоронник, стрілець); 17,9% – робітники з обслуговування устаткування та машин (водій автотранспортних засобів, машиніст розфасувально-пакувальних машин, дорожній робітник, машиніст підземних установок, машиніст конвеєра); 13,7% – кваліфіковані робітники з інструментом (гірник підземний, швачка, контролер газового господарства, електрослюсар підземний, гірник очисного забою); 8% – фахівці (бухгалтер, фахівець, сестра медична (брат медичний), експедитор, диспетчер, технік); 7,9% – технічні службовці (адміністратор, оператор поштового зв'язку, касир торговельного залу, листоноша (поштар), службовець на складі (комірник), секретар);

5,8% – керівники, менеджери (менеджер (управитель), майстер гірничий, головний бухгалтер, майстер, менеджер (управитель) з логістики); 3,5% - професіонали (спеціаліст державної служби (місцевого самоврядування), економіст, фармацевт, інженер, експерт); 2,8% – кваліфіковані робітники сільського господарства (озеленювач, вальник лісу, оператор тваринницьких комплексів та механізованих ферм, робітник зеленого будівництва, оператор свинарських комплексів і механізованих ферм, птахівник) .

У січні-квітні 2023 року за сприяння Донецької обласної служби зайнятості 947 безробітних проходили професійне навчання. Зокрема, кількість безробітних, які навчалися у центрі професійно-технічної освіти ДСЗ, становили 617 осіб.

До громадських та інших робіт тимчасового характеру залучено 192 особи, до суспільно корисних робіт – 1440 осіб.

Станом на 1 травня 2023 року послуги Донецької обласної служби зайнятості отримували 6,5 тис. громадян, з них 5,9 тис. осіб мали статус безробітного, що на 1,4% менше, ніж на відповідну дату минулого року. Отримували допомогу по безробіттю 1,5 тис. осіб.



За статтю: у загальній кількості зареєстрованих безробітних, чоловіки становили – 1,9 тис. осіб (або 32,7%), жінки – 4,0 тис. осіб (або 67,3%).

За віковими групами: 17,8% зареєстрованих безробітних були у віці до 35 років; 28,3% – у віці від 35 до 44 років; 33,9% – у віці від 45 до 54 років; 20,0% – понад 55 років.

За освітою: 44,5% зареєстрованих безробітних мали вищу освіту; 42,1% – професійну (професійно-технічну) освіту; 13,4% – загальну середню освіту.

За видами економічної діяльності: серед зареєстрованих безробітних 27,0% раніше були зайняті на підприємствах переробної промисловості, 14,5% у сфері оптової та роздрібної торгівлі і ремонті транспортних засобів; 9,0% - у сфері державного управління й оборона; обов'язкового соціального страхування; 6,5% - на підприємствах добувної промисловості; 6,5% - на підприємствах сільського господарства; 5,8% - на підприємствах постачання електроенергії, газу, пари; 4,3% - у сфері охорони здоров'я; 3,0% - транспорт, складське господарство, поштова та кур'єрська діяльність.

За професійними групами, серед зареєстрованих безробітних переважають працівники:

- **робітники з обслуговування, експлуатації устаткування та машин** – 20,2% (водій автотранспортних засобів, машиніст котлів, апаратник хімводоочищення, машиніст (кочегар) котельної, токар, водій навантажувача;
- **сфери торгівлі та послуг** – 18,7% (продавець продовольчих/непродовольчих товарів, продавець-консультант, охоронник, кухар, молодша медична сестра (молодший медичний брат), помічник вихователя, молодша медична сестра (молодший медичний брат) з догляду за хворими, комплектувальник товарів;
- **найпростіші професії та особи без професії** – 15,7% (укладальник-пакувальник, підсобний робітник, прибиральник службових приміщень, сторож, вантажник, кухонний робітник, прибиральник виробничих приміщень);
- **кваліфіковані робітники з інструментом** – 13,7% (слюсар-ремонтник, формувальник ковбасних виробів, електрогазозварник, швачка, слюсар з механоскладальних робіт, електрик з ремонту та обслуговування електроустаткування);
- **фахівці** – 8,7% (бухгалтер, фахівець, сестра медична, вихователь, диспетчер, агент торговельний).



Станом на 1 травня 2023 року кількість вакансій, заявлених роботодавцями до Донецької обласної служби зайнятості становила 287 одиниць, що на 3,2% більше, ніж на відповідну дату минулого року.

Станом на 1 травня 2023 року середня заробітна плата у вакансіях, які містяться у базі даних Донецької обласної служби зайнятості, становила 10,8 тис. грн.

За видами економічної діяльності - більшість вакансій налічувалася у сфері оптової та роздрібної торгівлі (18,5%); у сфері охорони здоров'я (17,8%), у сфері адміністративного обслуговування (13,6%), на підприємствах добувної промисловості (10,5%), у сфері управління й оборони (9,1%), на підприємствах сільського господарства (7,3%), транспорту, складського господарства, поштової та кур'єрської діяльності (5,9%).

У професійному розрізі, найбільше вакансій подано для працевлаштування:

- **найпростіших професій** – 20,6% всіх поданих вакансій (підсобний робітник, робітник з благоустрою, прибиральник службових приміщень, сторож, вантажник, прибиральник територій, двірник, кухонний робітник);

- **професіоналів** – 18,5% (вчитель закладу загальної середньої освіти, економіст, спеціаліст державної служби (місцевого самоврядування), лікар загальної практики – сімейний лікар, юрисконсульт, інженер, експерт, психолог);

- **працівників сфери оптової та роздрібної торгівлі** – 16,0% (продавець продовольчих товарів, соціальний робітник, продавець – консультант, продавець непродовольчих товарів, охоронник, молодша медична сестра (санітарка, санітарка-прибиральниця, та ін.), кухар, молодша медична сестра (молодший медичний брат) з догляду за хворими);

- **робітників з обслуговування, експлуатації устаткування та машин** – 14,3% (водій автотранспортних засобів, машиніст підземних установок, машиніст розфасувально – пакувальних машин, дорожній робітник, машиніст конвеєра, машиніст (кочегар) котельної).

- **кваліфікованих робітників з інструментом** – 13,6% (гірник підземний, слюсар – сантехнік, електрослюсар підземний; електрослюсар черговий та з ремонту устаткування; швачка, прохідник, слюсар – ремонтник; контролер газового господарства; електрогазозварник, гірник очисного забою)



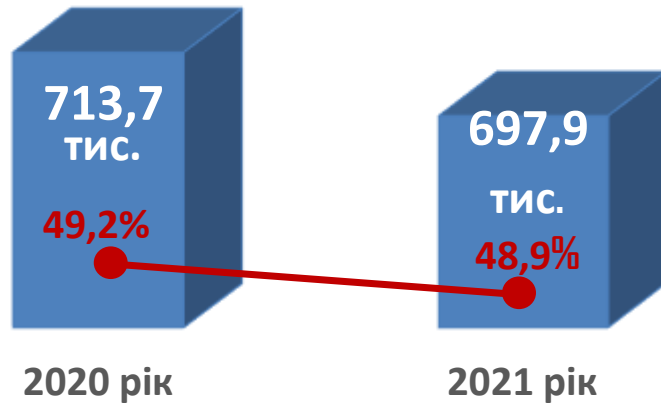
Станом на 1 травня 2023 року, в середньому по області, на одне вільне робоче місце претендував **21 безробітний** (на 1 травня 2022 року – 22 безробітних).

Найбільша невідповідність попиту на робочу силу та її пропозиції у професійно-кваліфікаційному розрізі спостерігалася серед фахівців (52 особи), державних службовців та керівників (32 особи), робітників з обслуговування устаткування та машин (29 осіб), працівників сфери торгівлі та послуг (24 особи), кваліфікованих робітників з інструментом та технічних службовців (21 особа).

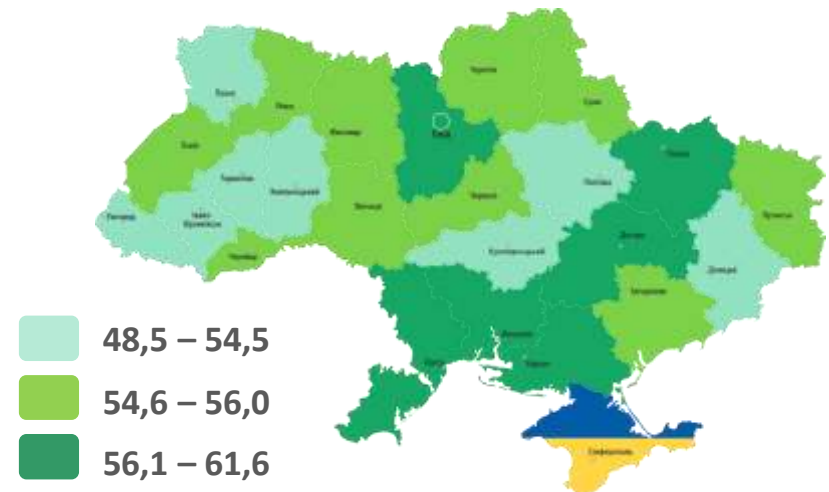


Зайнятість та безробіття

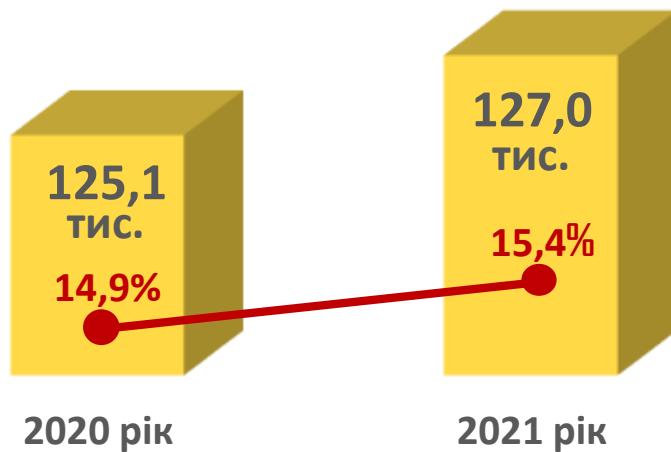
Зайняте населення Донецької області у віці 15-70 років (чисельність та рівень)



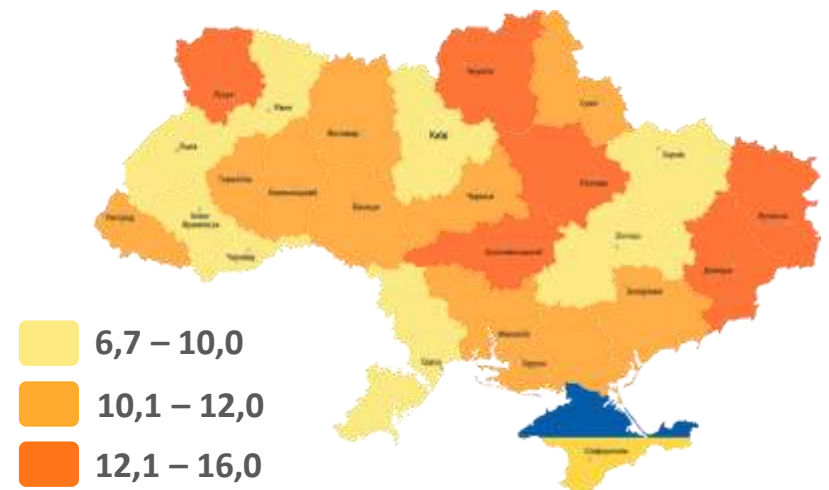
Рівень зайнятості, %



Безробітне населення Донецької області у віці 15-70 років (чисельність та рівень за МОП)



Рівень безробіття, %



Джерело: дані Державної служби статистики України




По міських та районних центрах зайнятості Донецької області, (осіб)

Зміна значення

(збільшення/зменшення до січня-квітня 2022 року)

■ - збільшення ■ - зменшення

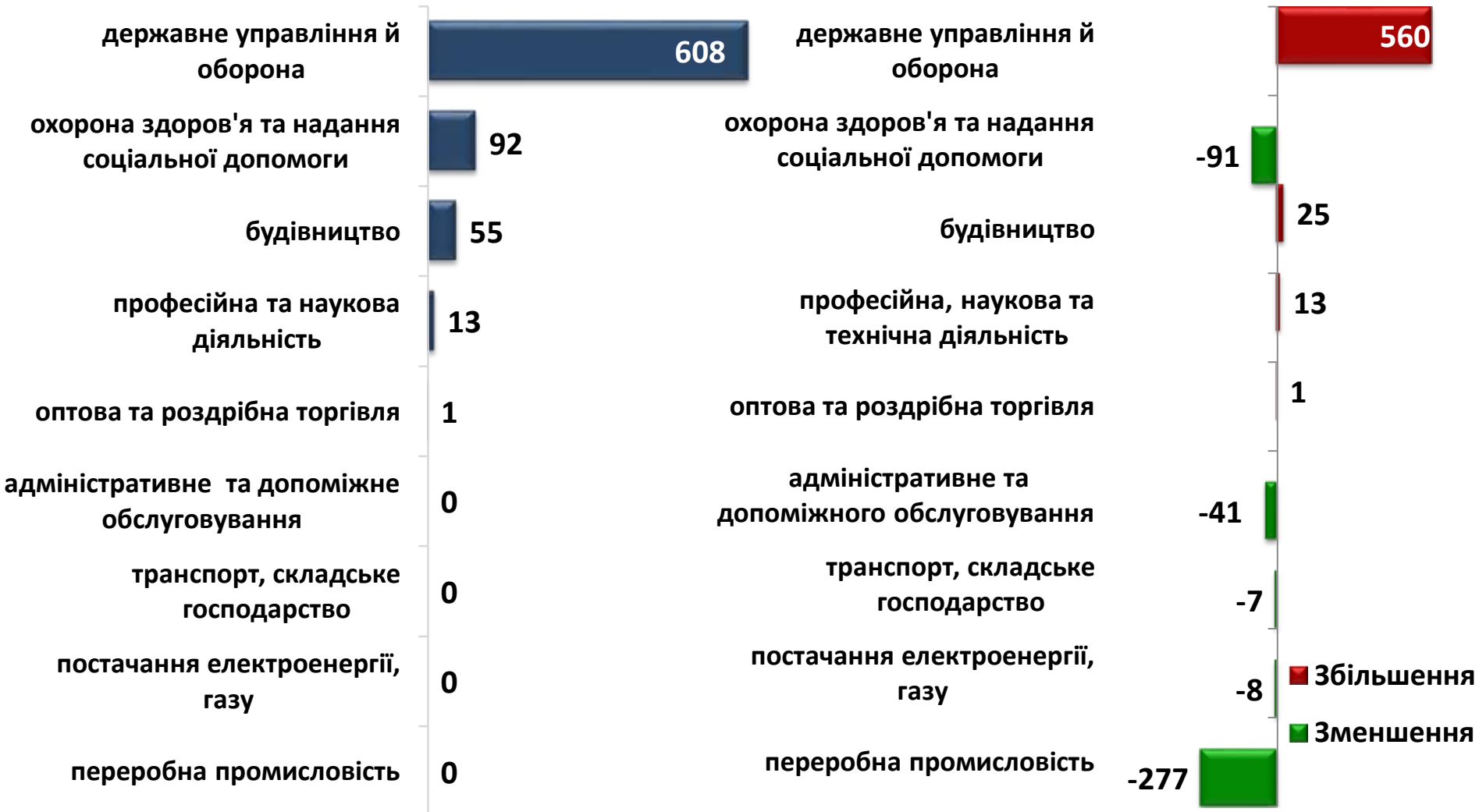




Кількість осіб

Зміна значення

(збільшення/зменшення до січня-квітня 2022 року)

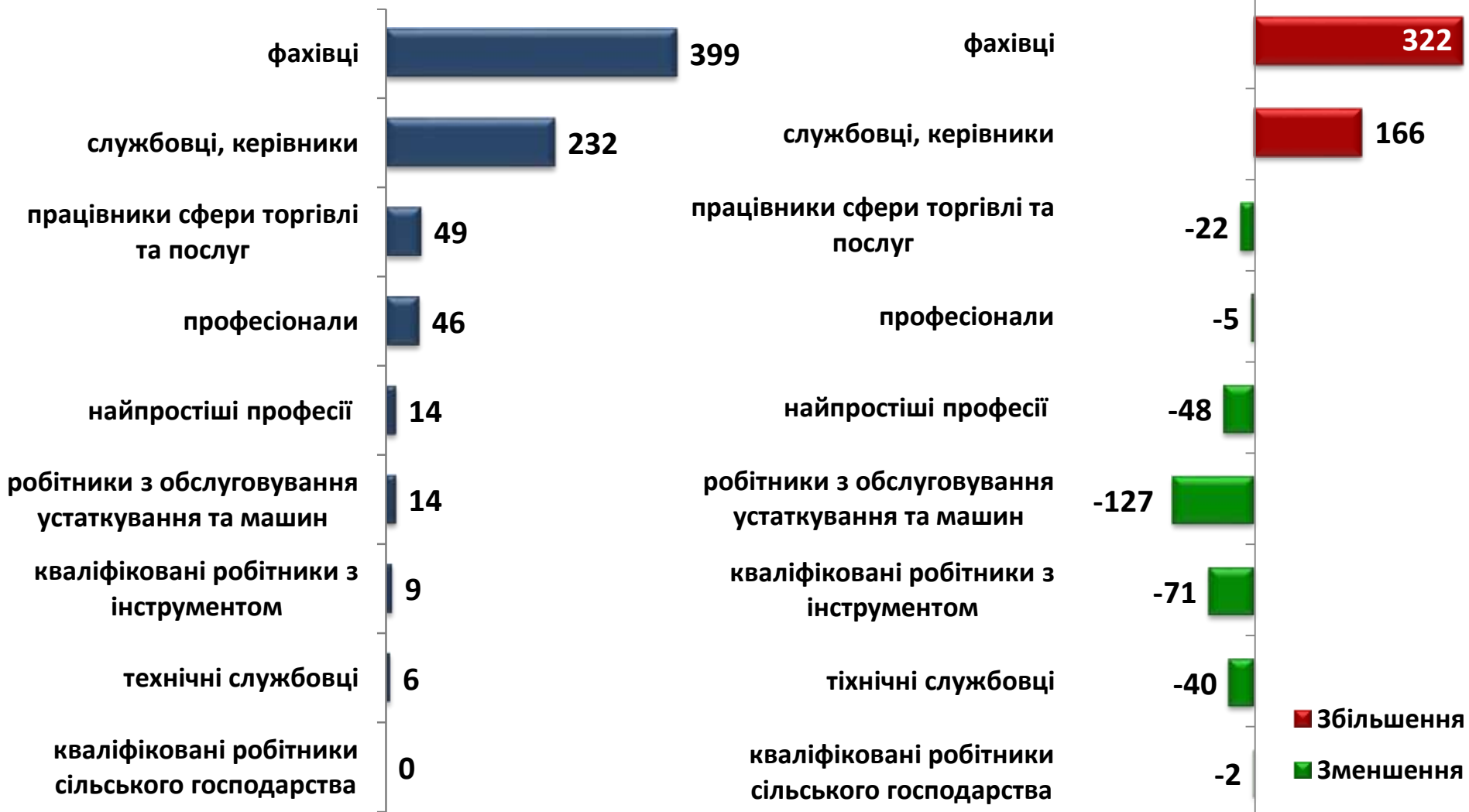




Кількість осіб

Зміна значення

(збільшення/зменшення до січня-квітня 2022 року)





2022

**січень-квітень
2023**

❖ Мали статус безробітного

26,4 тис. осіб

10,5 тис. осіб

❖ Працевлаштовано

9,4 тис. осіб

3,2 тис. осіб

з них, безробітних

6,6 тис. осіб

2,1 тис. осіб

❖ Проходили професійне навчання

1,7 тис. осіб

947 осіб

з них, в ЦПТО

718 осіб

617 осіб

❖ Брали участь у громадських роботах та інших роботах тимчасового характеру

966 осіб

192 особи

❖ Здійснено направлень безробітних для участі у суспільно корисних роботах

496 осіб

1,4 тис. осіб

❖ Кількість роботодавців, які співпрацювали з центрами зайнятості

2,7 тис. осіб

911 осіб

❖ Кількість вакансій

10,5 тис. од.

3,4 тис. од.



За видами економічної діяльності



За професійними групами





КІЛЬКІСТЬ ЗАРЕЄСТРОВАНИХ БЕЗРОБІТНИХ
– 5,9 тис. осіб (зменшення на 1,4%)

За статтю

67,3% 32,7%

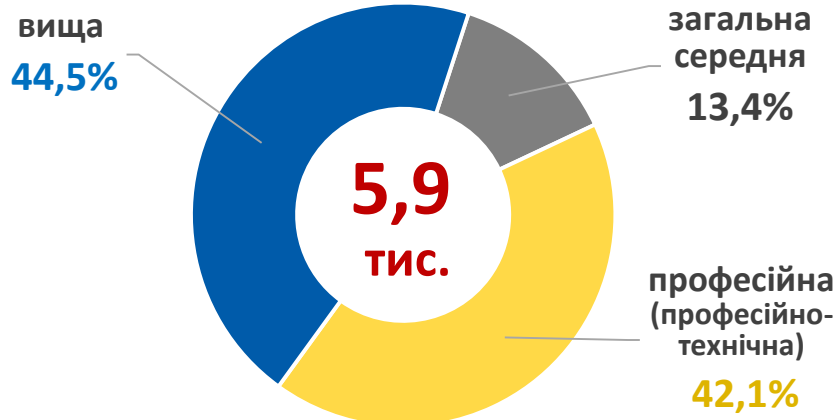
■ жінки ■ чоловіки

За віковими групами

17,8% 28,3% 53,9%

■ до 35 років ■ 35-44 років ■ понад 45 років

За освітою



Особливі категорії

14 осіб
(0,2%) учасники бойових дій

1478 осіб
(24,9%) внутрішньо переміщені особи

388 осіб
(6,5%) особи з інвалідністю

235 осіб
(4,0%) особи, яким залишилося 10 і менше років до пенсії

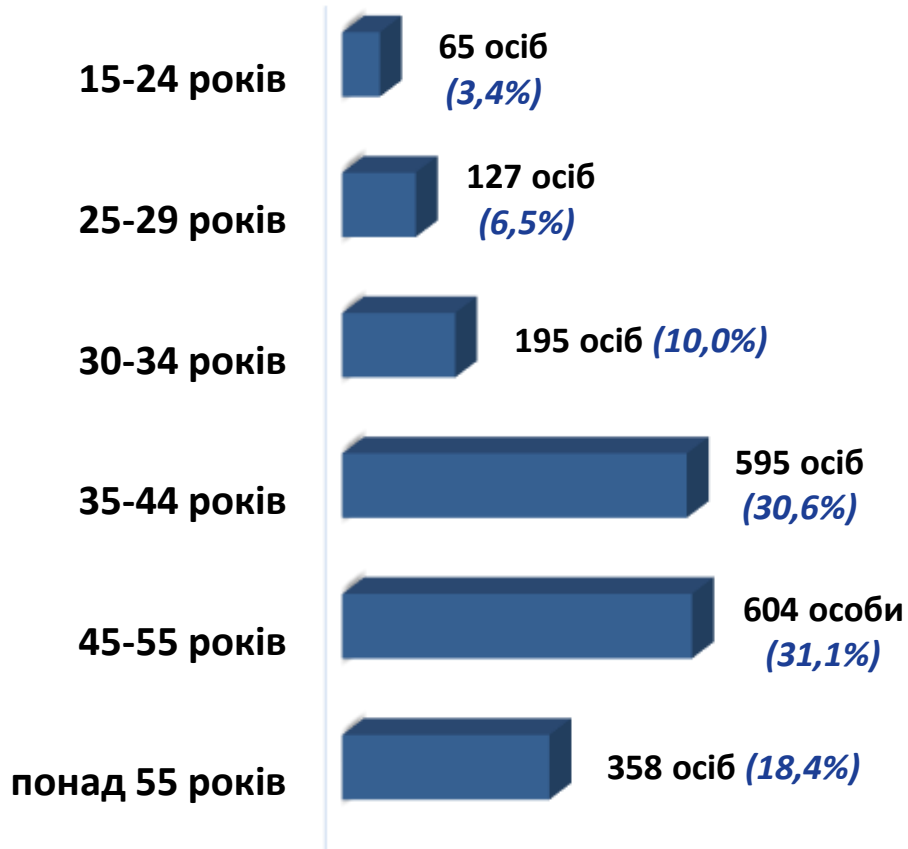
44 особи
(0,7%) випускники навчальних закладів



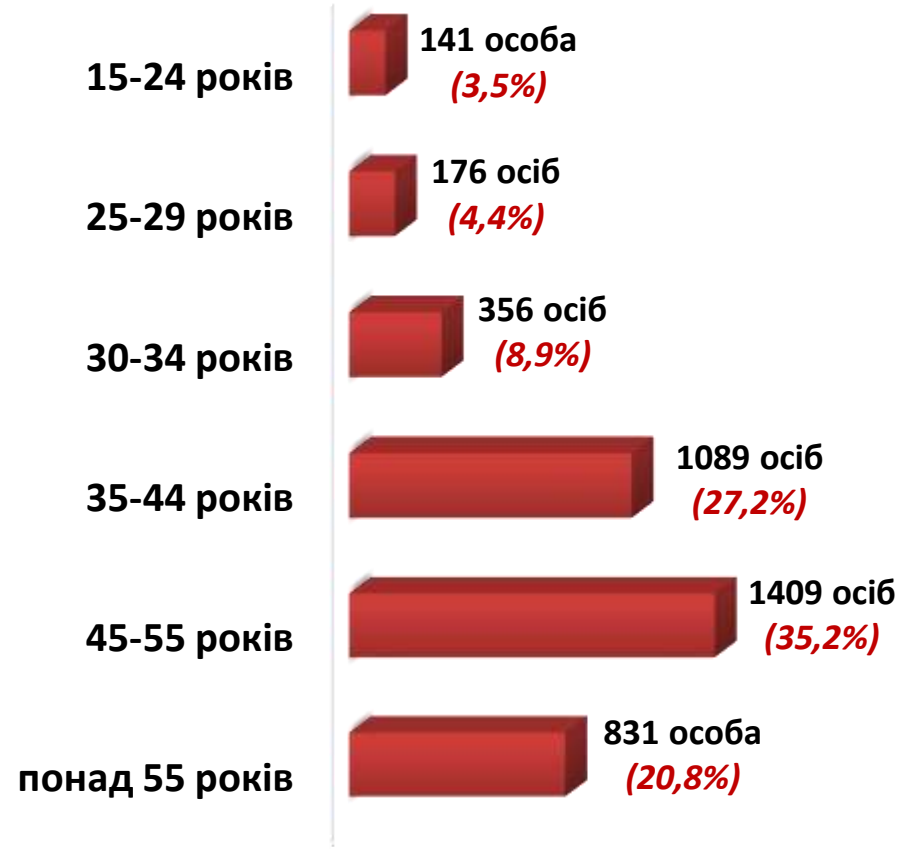
- чоловіки



- жінки



Всього чоловіків: 1 944 особи



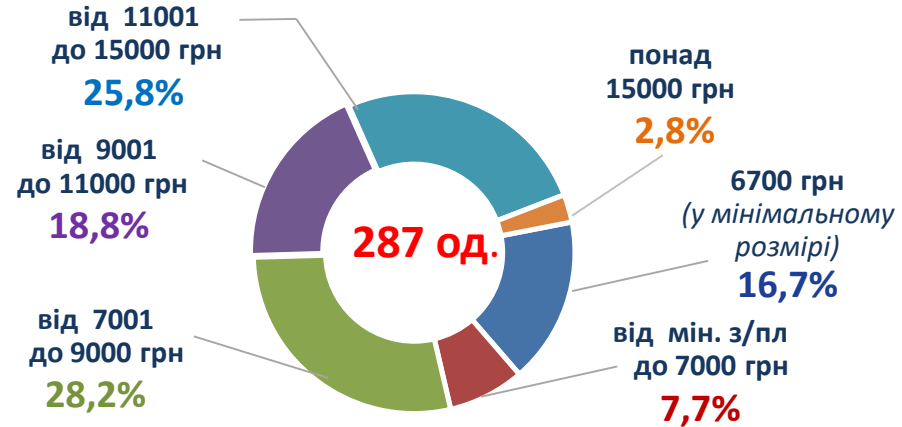
Всього жінок: 4 002 особи



За видами економічної діяльності



За розмірами заробітної плати



За професійними групами



Найбільш популярні професії на ринку праці

Професійні групи	Назва професії	
найпростіші професії	<ul style="list-style-type: none"> ✓ <i>робітник з благоустрою</i> ✓ <i>підсобний робітник</i> ✓ <i>вантажник</i> ✓ <i>двірник</i> 	<ul style="list-style-type: none"> ✓ <i>кухонний робітник</i> ✓ <i>прибиральник службових приміщень</i> ✓ <i>сторож</i> ✓ <i>гірник</i>
професіонали	<ul style="list-style-type: none"> ✓ <i>вчитель закладу загальної середньої освіти</i> ✓ <i>економіст</i> ✓ <i>лікар-терапевт</i> ✓ <i>лікар-ортопед-травматолог</i> 	<ul style="list-style-type: none"> ✓ <i>лікар загальної практики-сімейний лікар</i> ✓ <i>юрисконсульт</i> ✓ <i>інженер</i> ✓ <i>психолог</i>
працівники сфери торгівлі та послуг	<ul style="list-style-type: none"> ✓ <i>продавець продовольчих товарів</i> ✓ <i>продавець - консультант</i> ✓ <i>продавець непродовольчих товарів</i> ✓ <i>охоронник</i> 	<ul style="list-style-type: none"> ✓ <i>соціальний робітник</i> ✓ <i>молодша медична сестра (санітарка, санітарка-прибиральниця, та ін.)</i> ✓ <i>офіціант</i> ✓ <i>контролер на контрольно-пропускному пункті</i>
робітники з обслуговування, експлуатації устаткування та машин	<ul style="list-style-type: none"> ✓ <i>водій автотранспортних засобів</i> ✓ <i>тракторист</i> ✓ <i>машиніст підземних установок</i> ✓ <i>машиніст (кочегар) котельної</i> 	<ul style="list-style-type: none"> ✓ <i>машиніст розфасувально-пакувальних машин</i> ✓ <i>машиніст конвеєра</i> ✓ <i>токарь</i>
кваліфіковані робітники з інструментом	<ul style="list-style-type: none"> ✓ <i>гірник підземний</i> ✓ <i>слюсар-сантехнік</i> ✓ <i>слюсар з ремонту колісних транспортних засобів</i> 	<ul style="list-style-type: none"> ✓ <i>прохідник</i> ✓ <i>слюсар-ремонтник</i> ✓ <i>електрогазоварник</i> ✓ <i>маляр</i>

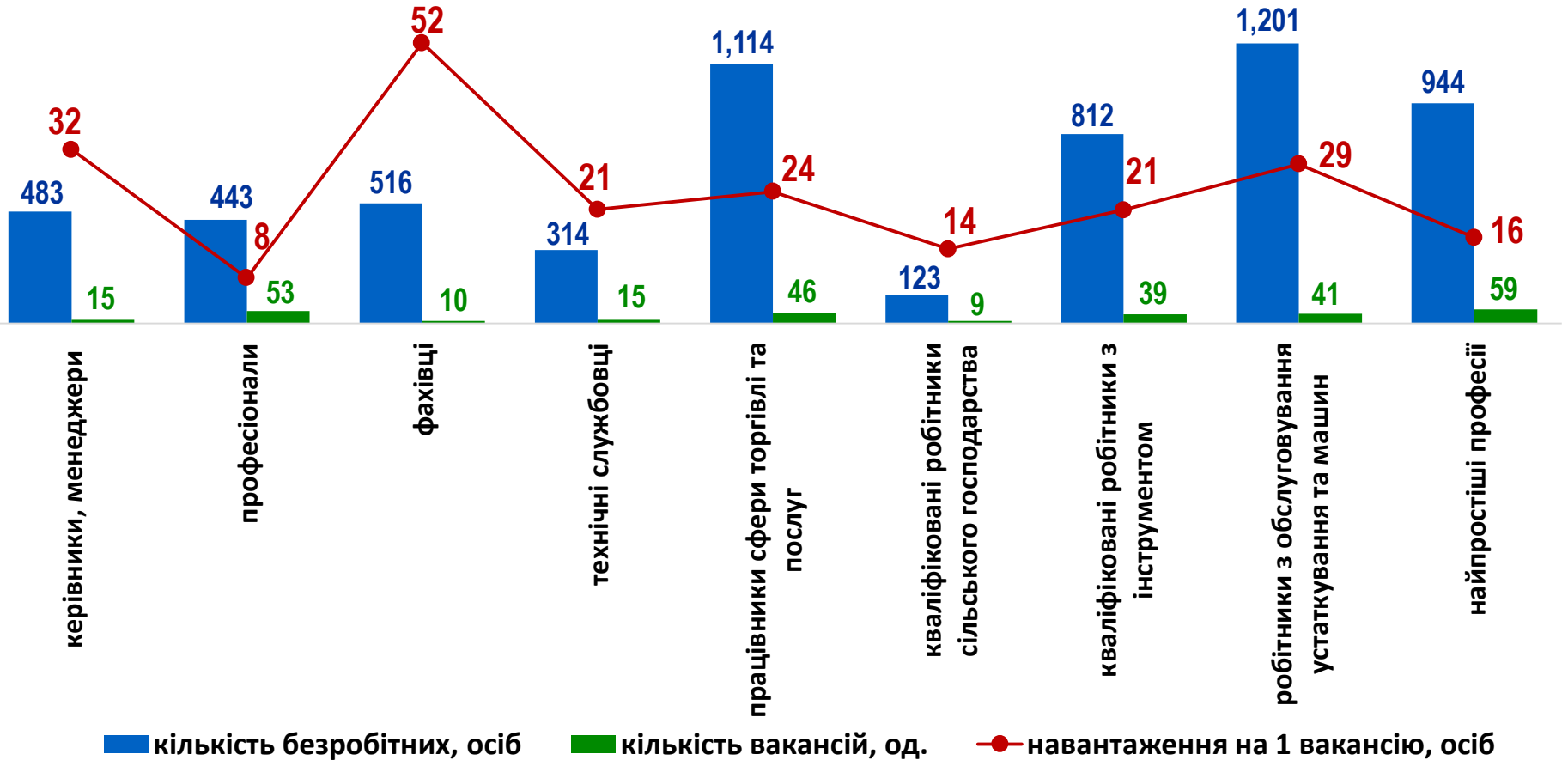


Донецька область
(у середньому)
10 791 грн



За професійними групами

КІЛЬКІСТЬ БЕЗРОБІТНИХ, на 1 ВАКАНСІЮ: 21 особа (зменшення на 1 особу)





За видами економічної діяльності

КІЛЬКІСТЬ БЕЗРОБІТНИХ,
на 1 ВАКАНСІЮ: 21 особа
(зменшення на 1 особу)

